

# GOBIERNO DEL ESTADO DE CAMPECHE



## CUENTA PÚBLICA 2018

**TOMO VI: SECTOR PARAESTATAL**

SECCIÓN 3 DE 14



# ESTADO DE CAMPECHE



## CUENTA PÚBLICA 2018 TOMO VI. SECTOR PARAESTATAL

SECCIÓN 3 DE 14

---



## SECTOR PARAESTATAL

### ENTIDADES PARAESTATALES Y FIDEICOMISOS NO EMPRESARIALES Y NO FINANCIERAS

7. INSTITUTO TECNOLÓGICO SUPERIOR DE CALKINÍ EN EL ESTADO DE CAMPECHE (ITESCAM).
8. INSTITUTO TECNOLÓGICO SUPERIOR DE ESCÁRCEGA (ITSESCARCEGA).



**7. INSTITUTO TECNOLÓGICO SUPERIOR DE  
CALKINÍ EN EL ESTADO DE CAMPECHE (ITSCAM)**



# Introducción

## INTRODUCCIÓN

- **MISIÓN**

Contribuir significativamente, con un amplio sentido social y humano, al desarrollo sustentable de la región, del Estado y del país, atendiendo desde su ámbito de competencia, las necesidades de formación y actualización de profesionales competitivos, de investigación y desarrollo tecnológico y de conservación y extensión de la cultura.

- **VISIÓN**

Ser una institución de educación superior tecnológica, con vocación humanista que participa con responsabilidad en el sistema de educación superior y de ciencia y tecnología del Estado de Campeche y del país, y que ha logrado reconocimiento y prestigio nacional e internacional, por operar su quehacer institucional en los estados de arte académico y administrativo.

---

- **ACCIONES RELEVANTES**

- **Estamos listos para la Internacionalización**

El ITESCAM se ha dado a la tarea de hacer propio sus deseos de trascender fronteras, hermanando universidades del extranjero y de México. Estas alianzas permiten incrementar la calidad de los programas educativos en los cuales participan los estudiantes, profesores y administrativos, con el propósito de conocer otros modelos de enseñanza-aprendizaje y así desarrollar competencias interculturales y globales. Esta búsqueda y gestión de convenios, ha impactado, hasta el momento, los programas educativos de Ingeniería en Mecatrónica e Ingeniería en Industrias Alimentarias, ya que al inicio de este semestre cuenta con tres alumnos extranjeros; procedente de la Universidad Nacional de San Agustín de Arequipa en Perú, se integra a la matrícula del ITESCAM Shina Ruiz Supho; becaria del Programa [Alianza del Pacífico/Pacific Alliance](#) y del Instituto Técnico Central de Colombia, los alumnos Andrés Ruiz Sierra y Harry Canabria Rondon. Derivado de dicho convenio y en reciprocidad dos alumnos del ITESCAM se encuentran en este momento en Colombia, cursando su semestre, los alumnos Manuel Chiquini González y Eliezer Gamaliel Barrera Contreras. Así mismo a través de la colaboración con COMEXUS y Fulbright García Robles contamos con la presencia de Ana García-Malcolm ciudadana Americana y actual asistente del idioma inglés quien se integró a la plantilla docente en septiembre del año pasado, impactando así los 9 programas educativos.

El Ing. Felipe Álvarez, encargado de la Unidad de Servicios al Estudiante presentó ante el Secretario de Educación, [Ricardo Medina Farfán](#); director de la [Fundacion Pablo Garcia](#), [Jorge Esquivel Ruiz](#), director del ITESCAM, Edilberto Rosado Méndez así como a docentes y administrativos de la institución los nuevos estudiantes extranjeros, de igual manera agradeció a la [SEDUC Cam](#) el apoyo recibido para concretar las alianzas, esta unión de voluntades ha permitido a la institución trascender fronteras.



### **Reunión de coordinadores y administrativos**

Con la mira puesta en el logro de acreditaciones internacionales que fortalezcan el que hacer académico del ITESCAM, los días 9 y 10 de marzo coordinadores de carrera y personal administrativo, se reunieron para llevar a cabo el seguimiento de las acciones y estrategias de los programas educativos que oferta el instituto, lo anterior, con el fin de reorientar el modelo académico-administrativo del sistema de gestión de calidad, así como los procedimientos y diseño de la matriz de riesgo.

### **Académicos del ITESCAM desarrollan libro digital**

Aprender matemáticas nos enseña a pensar de una manera lógica y a desarrollar habilidades para la resolución de problemas y toma de decisiones. Con las matemáticas adquirimos habilidades para la vida y es difícil pensar en algún área que no esté relacionado con ellas. Todo a nuestro alrededor tiene un poco de esta ciencia. Tomando en cuenta esto y buscando una nueva forma de apoyar a los alumnos en el entendimiento de esta ciencia en la educación superior, un grupo de autores integrados por el **MCM. Angel Francisco Can Cabrera, Dr. Mario Ben-Hur Chuc Armendáriz, Dra. Marlene Méndez Moreno, Dr. Gonzalo Miguel Quetz Aguirre y la MPAR: Silvia Candelaria Almeyda Saenz**, se dieron a la tarea de desarrollar el libro digital **“Introducción al Álgebra Lineal con un Enfoque Práctico”**, este libro fue editado por la casa editorial del Instituto Tecnológico Superior de Motul con el objetivo de fortalecer el aprendizaje significativo entre lo teórico y la aplicación de las matemáticas en las diferentes áreas de la ingeniería.

En un evento realizado el día de ayer miércoles 14 de marzo 2018 en las instalaciones del Tecnológico de Motul, el ITESCAM representado por el Dr. Miguel Angel Cohuo Ávila recibió de manera oficial el libro de manos del Mtro. César I. Pérez Flota, director general del TECMOTUL.

### **ITESCAM inicia primera etapa como auditor de las próximas elecciones**

En Sesión Extraordinaria llevada a cabo el pasado 14 de marzo, el Consejo General del Instituto Electoral del Estado de Campeche ([IEEC Campeche](#)), hizo entrega del programa de cómputo que será utilizado en el Proceso Electoral Ordinario 2017-2018 al Instituto Tecnológico Superior de Calkiní, quien se dará a la tarea de auditarlo en base a lo establecido en el Reglamento de Elecciones del Instituto Nacional Electoral ([INE México](#)). Los representantes de las empresas responsables del Programa de Resultados Electorales Preliminares (PREP) y de

---

Cómputo en las Elecciones Locales (PRECEL), Grupo PROISI S.A de C.V. y COMSOLTI S.A de C.V. respectivamente, entregaron los accesos a los programas al Dr. José Luis Lira Turriza, Coordinador de la Carrera de Ingeniería en Sistemas Computacionales del ITESCAM, quien encabeza al equipo auditor conformado por estudiantes y docentes de la propia carrera. Al término del evento se levantó un acta circunstanciada de los hechos por parte del titular de la Notaria Pública #41.

### **Profesora Investigadora del ITESCAM es designada como miembro del Grupo Estratégico TecNM-PRODEP**

El Tecnológico Nacional de México designa a la Dra. María Eugenia López Ponce, como miembro del Grupo Estratégico TecNM-PRODEP en el Área de Fortalecimiento Académico de la Dirección de Posgrado, Investigación e Innovación Tecnológica. La Dra. María Eugenia, profesora investigadora del ITESCAM se desarrolló durante 9 años como Responsable del Programa para el Desarrollo Profesional Docente (PRODEP) en la institución. Entre las actividades que realizará en esta nueva encomienda están: Revisión de las Reglas de Operación del Programa para el Desarrollo Profesional Docente (PRODEP), así como la elaboración de materiales para la capacitación y apoyo a los Representantes Institucionales ante el PRODEP (RIP's) en las distintas zonas del país, entre otros. Una de las funciones estratégicas es la de orientar a los RIP's de las Instituciones de Educación Superior sobre las diversas actividades que deben llevar a cabo. La designación de este nuevo nombramiento estuvo a cargo de la directora de Posgrado, Investigación e Innovación del TecNM, Dra. Yesica I. Saavedra Benítez.

El Instituto Tecnológico Superior de Calkiní junto a los Tecnológicos de Atlixco, Puebla; Tierra Blanca, Veracruz; Boca del Río, Veracruz; San Luis Potosí, Sonora y Aguascalientes conforman el Grupo Estratégico TecNM-PRODEP. Enhorabuena y muchas felicidades a la Dra. María Eugenia López Ponce por esta nueva encomienda que el Tecnológico Nacional de México le ha conferido.

### **Alumnos triunfan en el LXII Prenacional Deportivo del TecNM de la Zona Sur**

El alumno Jesús Alejandro Sosa Salazar, de la carrera en Ingeniería en Sistemas Computacionales del 6to Semestre, se alzó con la medalla de plata en el deporte de táctica y estrategia del Ajedrez, logrando así su pase seguro al Evento Nacional Deportivo del TecNM. Por su parte en el ramo del atletismo, el alumno Marco Andrés Beitruy Nava de la carrera en Ingeniería Mecatrónica del 4to semestre, logró el podio con la medalla de bronce. El LXII Evento Prenacional Deportivo de la Zona Sur se llevó a cabo en el Campus del TecNM de la ciudad de Tuxtla Gutiérrez, Chiapas los días 18, 19 y 20 de abril.

### **Estandarización del Proceso de Bordado en AutoCAD - Rediseño**

Atendiendo los compromisos de la Estandarización del Bordado de la Empresarias Sociales de Camino Real (Bordadoras Artesanales), en conjunto con el apoyo de la Fundación Mexicana para el Desarrollo Rura A.C, el cuerpo académico de Ing. Industrial Innovación, Calidad y Productividad, está desarrollando el Curso: Rediseño en AutoCAD, del 23 al 27 de abril del presente año.

Los instructores son: Arq. Wendy Cetina López, Ing. Mayra Pacheco Cardín, Ing. José Manuel González Pérez, Ing. Cesar Ocampo Cetina y Br. Jesús Andrei Jiménez Mendoza. Parte de los compromisos de educación continua y como apoyo social de nuestra institución a grupos vulnerables se llevará a cabo el curso de Mantenimiento Preventivo y Correctivo de Maquinas de Bordados, en días próximos del mes de Mayo.

### **ITESCAM firma convenio de colaboración con el Tecnológico de Conkal**

Este día se realizó una importante firma de convenio de colaboración entre el Instituto Tecnológico Superior de Calkiní y el [Instituto Tecnológico de Conkal](#) en beneficio de la carrera Ingeniería en Innovación Agrícola Sustentable impartida en nuestra institución.

Este acuerdo permitirá realizar vinculaciones entre ambas escuelas para trabajo de investigación, estancias académicas de alumnos y docentes, así como la generación de proyectos de colaboración, dotando de mayor enseñanza y experiencia a los alumnos inscritos en dichos tecnológicos. La firma de convenio estuvo a cargo del Director General del Tecnológico de Conkal, Dr. Luis Latournerie Moreno y el encargado de la Dirección General del Tecnológico de Calkiní, Dr. Miguel Ángel Cohuó Ávila quien agradeció la disponibilidad del Tec de Conkal en participar en esta labor, convirtiéndose en un soporte importante para el proceso de acreditación de la carrera, preparando a los futuros ingenieros en el campo laboral de nuestro entorno. De igual manera previo a la realización de la firma, se llevó a cabo el diseño, análisis y validación de asignaturas de especialidad de la carrera a cargo de los académicos invitados, donde en modo de retroalimentación realizaron sus observaciones y comentarios orientando así los objetivos educacionales, siendo las directrices para la formación de alumnos. Los invitados de este evento, por parte del Tecnológico de Conkal, el Director General, Dr. Luis Latournerie Moreno; Dr. Ezau Ruiz Sánchez, jefe de la División de Estudios de Posgrado y los profesores investigadores del Cuerpo Académico Protección de Hortalizas Tropicales, Dr. Carlos Alvarado López y Dr. Arturo Reyes Ramírez; representando al área de las empresas privadas de la región, el Ing. Fernando Poblano Cantón de Flores Finas de Teya y el Ing. Saúl Paredes Uicab de T.D.T. Servicios; los anfitriones, Dr. Miguel Ángel Cohuó Ávila, encargado de la Dirección General, Biol. José Manuel Núñez Mora, Dirección de Planeación, Vinculación y Extensión; Lic. José de los Santos Evia, de la Unidad de Vinculación así como el cuerpo académico de la carrera en Ingeniería en Innovación Agrícola Sustentable (IIAS) coordinado por el Dr. Mario Ben-Hur Chuc Armendariz,

---

M.C. Silvia Almeyda Sanz, Presidenta de Academia; Dr. Raciél Estrada León, Secretario de Academia; así como los Miembros Académicos, M.C. Walther Torres Cab y M.C. José Dolores Lira Maas, acompañados por la Dra. Marlene Méndez Moreno, Profesora Investigadora del Cuerpo Académico Desarrollo de Tecnología e Innovación.

### **Alumna del ITESCAM, representará a Campeche en Israel**

Alejandra Sánchez May del octavo semestre de la carrera de Ingeniería en Materiales, forma parte de los 60 estudiantes destacados de todo el país que conforman la cuarta generación del programa Talentum Universidad. Siendo seleccionada entre 14 mil participantes mexicanos en base a su mérito académico.

Talentum MX es un programa extracurricular que contribuye a la formación de jóvenes universitarios mexicanos con capacidades intelectuales sobresalientes y con características de liderazgo y compromiso con el país. Ofrece experiencias de aprendizaje de vanguardia a los participantes, motivándolos y brindándoles las herramientas que los conviertan en líderes transformadores, dispuestos y capaces de contribuir a la construcción de un México y un mundo más justo, más próspero y más posibilitador para todos. Exponiendo a las y los estudiantes a nuevas ideas y realidades que amplíen sus perspectivas y opciones de desarrollo académico y profesional.

Alejandra, junto a 59 jóvenes mexicanos realizará una estancia del 4 al 19 de Octubre en la Universidad Hebrea de Jerusalén en Israel, fundada por el físico alemán, Albert Einstein.

Muchas felicidades a la alumna Alejandra Sánchez May por este gran logro, que pone en alto el nombre del ITESCAM y de todo el Estado de Campeche, esperamos que esta experiencia la guíe para ser una potencial líder en nuestro país. Cabe mencionar que es la tercera ocasión en la que un alumno de la Institución logra ocupar un puesto en Talentum-Universidad.

### **Reconocen a estudiante del ITESCAM**

El pasado viernes 06 de julio del año en curso, se llevó a cabo un desayuno con los integrantes de la Asociación Mexicana de Ingeniería de Vías Terrestres A.C. (AMIVTAC) y la Comunidad Estudiantil de diversas escuelas de Nivel Superior del Estado, entre ellas el ITESCAM. Durante este evento, con sede en la ciudad de Campeche, se realizó la entrega de reconocimientos, becas y vuelos de viaje a 5 alumnas y alumnos seleccionados como mejores promedios de sus universidades.

Sofía Alejandra Sánchez May, quien actualmente se encuentra estudiando la carrera de Ingeniería en Materiales en el ITESCAM, acompañada del Director Académico, Dr. Miguel Ángel Cohuó Avila, se le otorgó una beca completa por sus logros académicos, siendo el promedio más alto del último semestre de su carrera.

La XXII Reunión Nacional de Ingeniería de Vías Terrestres, se celebrará en la Cd. De Chihuahua del 22 al 24 de agosto, siendo el evento más importante que organiza la AMIVTAC y que reúne a profesionistas de los sectores público, privado y social, docentes, investigadores y estudiantes de ingeniería civil y carreras afines, así como empresas y público en general interesado en la infraestructura vial, con el principal de difundir el conocimiento, así como de presentar y discutir propuestas para transformar la ingeniería civil mexicana.

#### **Docentes del ITESCAM reciben Certificados del CONOCER**

El día 20 de julio del año en curso, en las instalaciones del Auditorio de la Dirección General del CONALEP del estado de Campeche, ocho docentes del Instituto Tecnológico Superior de Calkiní en el Estado de Campeche, recibieron sus certificados del estándar de competencia laboral EC0217 "Impartición de cursos de formación del capital humano de manera presencial grupal", emitidos por el Consejo Nacional de Normalización, Certificación de Competencias Laborales (CONOCER) a través del Centro Evaluador de Competencias Laborales del CONALEP Campeche.

En el presídium, estuvieron presentes el Director General del CONALEP Campeche, Mtro. Oswaldo Rosemberg Lozano Reyes; el Mtro. Miguel Manuel García Valdéz, Coordinador del Centro Evaluador y el Dr. Jorge Alfonso Hau Puc, Subdirector Académico en representación del Lic. Edilberto Ramón Rosado Méndez, Director General del ITESCAM. En su discurso, el Director General del CONALEP, resaltó la importancia de la formación de capital humano certificado que incrementa las fortalezas de las instituciones educativas; por su parte el Dr. Jorge Alfonso Hau Puc, resaltó la importancia de las acciones de vinculación y felicitó a los ocho docentes: Balché Haydar María Esperanza; Can Cabrera Ángel Francisco, Charles Nava Joycer Stephanie, Cruz Doriano Sacramento, Decena Chan Carlos; López Ponce María Eugenia; Santos Valencia Raúl Alberto y Vargas Martínez Jorge Enrique; exhortándolos a seguirse preparando y capacitando para prestar servicios de calidad por parte del Instituto Tecnológico Superior de Calkiní, en el Estado de Campeche.

---

### **Estudiantes del ITESCAM cursarán semestre en Sudamérica**

Cecilio Saúl Calderón Cruz, del séptimo semestre de la carrera Ingeniería en Mecatrónica viajará a Bogotá Colombia, para continuar sus estudios en el Instituto Técnico Central; Víctor Eduardo Vivas Pérez, del octavo semestre de la Ingeniería en Materiales viajará a Lima Perú, donde cursará la carrera de Ingeniería Metalúrgica en la Universidad Nacional Mayor de San Marcos; Jorge Enrique Couoh Caamal quien actualmente se encuentra cursando la Licenciatura en Administración viajará a Lima Perú, para integrarse a la Facultad de Ciencias Administrativas de la Universidad Nacional Mayor de San Marcos y la alumna Amalia Eloisa Fuentes García, de la carrera de Ingeniería Bioquímica tendrá una estancia en la Facultad de Ciencias Biológicas en la Universidad Nacional Mayor de San Marcos en Lima, Perú.

El encargado de la Unidad de Servicios al Estudiante, Ing. Felipe Álvarez Salgado resaltó el aprovechamiento académico de los y la joven estudiante, en especial su actitud perseverante ante el objetivo de estudiar en el extranjero y los exhortó a aprovechar esta oportunidad que tienen de sobresalir y conocer otras culturas, complementando sus estudios profesionales fuera del país.

La alumna, Amalia Fuentes, mencionó que ser constantes y disciplinados son parte de las actitudes que los ayudaron a lograr ese objetivo. De igual manera resaltaron, que gracias a los apoyos económicos de las diversas becas a las que aplicaron, podrán mantenerse estos seis meses fuera del país. Mencionando que los cuatros fueron acreedores a la beca Movilidad Internacional 2018, que tiene como propósito apoyar el financiamiento para cursar un semestre académico en el extranjero.

En nombre de sus compañeros, Cecilio Calderón, agradeció el apoyo de sus familias, así como del ITESCAM y de las diversas becas que han sido un soporte para alcanzar esta meta, "hay que arriesgarse y aprovechar las oportunidades"

Muchas felicidades en esta nueva etapa de crecimiento personal y académico, esperando que este sea un éxito más en su vida.

### **Firma de convenio de colaboración ITESCAM/INJUCAM**

Esta mañana se realizó la firma de convenio de colaboración entre el Instituto Tecnológico Superior de Calkiní y el Instituto de la Juventud del Estado de Campeche, ambos representados por sus directores, Lic. Edilberto Ramón Rosado Méndez y el Ing. Ariel Ruiz Carrillo respectivamente. Este convenio permitirá continuar con la cooperación entre ambas instituciones como son

los espacios para la realización del servicio social, residencias profesionales, convocatorias; entre ellas destaca el “Ciclo de Capacitaciones de Emprendedores”, curso en línea que impartirá el ITESCAM en trabajo conjunto con el INJUCAM en sus diversas “Casa del Emprendedor” repartidas en el Estado, donde se tratarán cuatro ejes principales: mercadotecnia, finanzas, administración e innovación. En virtud de los conocimientos adquiridos del programa aplicado Talento Emprendedor así como la estructura y plataforma tecnológica de la Institución.

### **Académica de España visita el Instituto**

La Dra. Carmen Varela Torrecilla, proveniente de la Universidad Internacional Interamericana de Madrid, España, visitó nuestra institución e impartió una plática sobre el proyecto “Antropología y Desarrollo Sostenible de la producción alfarera, melífera artesanal del norte de Campeche”, parte de este proyecto bilateral México-España será trabajado en coordinación con dos programas educativos impartidos en la Institución: Ingeniería Industrial e Ingeniería en Innovación Agrícola Sustentable con la participación del cuerpo docente y estudiantil, en el área de estudio de las abejas melíponas y las hierbas medicinales.

### **Movilidad Académica 2018-2019**

La Movilidad Académica, permite a los alumnos y alumnas llevar a cabo estudios de sus programas educativos o de idiomas, durante un periodo de tiempo en universidades o institutos diferentes al suyo, en otro municipio, estado o país.

En este nuevo Ciclo Escolar la matrícula de Movilidad Académica Saliente y Entrante del ITESCAM amplió su número, procedentes del Instituto Tecnológico Superior de San Martín Texmelucan en el Estado de Puebla, se integran a la carrera de Ingeniería Industrial: Melissa Fernanda del Rosario Briseño, José Pablo Romero Reyes y Gustavo Reyes Rodríguez. Del Instituto Tecnológico Superior de Escárcega, Campeche, se integra a la carrera de Licenciatura en Administración: Vanessa Guadalupe López Balan. De la Escuela Tecnológica Instituto Técnico Central de Bogotá en Colombia se integran a la carrera Ingeniería Mecatrónica: Yesica Alejandra Giraldo Tique y Robinson Murillo Bernal. Quienes han decidido continuar y ampliar sus estudios en el Instituto Tecnológico Superior de Calkiní.

Por parte de la matrícula del ITESCAM, Cecilio Saúl Calderón Cruz, de la carrera de Ingeniería Mecatrónica se encuentra realizando sus estudios en la Escuela Tecnológica Instituto Técnico Central en Bogotá Colombia. Víctor Eduardo Vivas Pérez, de la Ingeniería en Materiales, Jorge Enrique Couoh Caamal, de la Licenciatura en Administración y Amalia Eloisa Fuentes

---

García, de la carrera de Ingeniería Bioquímica se encuentran radicando en Lima, Perú, en una estancia académica en la Universidad Nacional Mayor de San Marcos.

Estos intercambios académicos fomentan la diversidad cultural y educativa, así como su entendimiento, respeto y tolerancia. Contribuyendo a la preparación de futuros líderes, capaces de adaptarse a nuevas situaciones.

### **Develación de Placa Centro Certificador Internacional Solidworks**

Como parte de las actividades del festejo del XVII aniversario de la Institución se realizó frente a la comunidad estudiantil y docente, la develación de placa que lo acredita como Centro Certificador Internacional Académico Certified SolidWorks Professional (CSWP).

El director general de la Institución, Lic. Edilberto Ramón Rosado Méndez así como la Ing. Mónica Maciel Montes, directora de Integración Academia-Industrias 4.0 de The New Tech Company (NCTech) encabezaron la develación de esta destacada insignia.

Este logro permitirá a la institución dotar a su comunidad estudiantil y de egresados las herramientas y conocimientos avanzados donde demuestren sus capacidades de diseñar y analizar piezas y ensamblajes móviles con una amplia gama de funciones completas que el programa SolidWorks ofrece. Durante el evento se realizaron las entregas de dichas certificaciones a docentes y alumnos que aprobaron el examen, donde reconocieron la importancia de este documento y de las constantes vinculaciones que realiza la institución con diversas empresas a nivel nacional e internacional, haciendo hincapié en la importancia de las actualizaciones de la Industria 4.0 que ya se encuentra en el mercado laboral.

De igual manera se llevó a cabo la conferencia "La industria 4.0 y la manufactura en la industria" por parte de la Ing. Monica Maciel Montes de NCTech, empresa integradora de tecnologías dirigida a la comunidad estudiantil del programa educativo de Ingeniería Industrial.



### **Energía solar abastece de luz eléctrica a laboratorios del ITESCAM**

Comprometidos con el desarrollo sustentable, la Unidad de Administración de Talleres y Laboratorios de esta Institución, puso en funcionamiento el primer sistema de producción de energía solar a base de celdas fotovoltaicas abasteciendo de luz a los laboratorios de electrónica, ubicados dentro del edificio de Máquinas Pesadas.

Las celdas solares o fotovoltaicas son las unidades estructurales de los paneles, que sirven para captar y convertir la energía solar en energía eléctrica utilizable. Dichas celdas fueron construidas en nuestros laboratorios provenientes de diversos materiales principalmente de silicio, arseniuro de galio y boro. Las estructuras y sistemas de tierra fueron realizadas bajo especificaciones y normas que rigen a nuestro país.

Los Sistemas Fotovoltaicos Autónomos (SFA) del Instituto almacenan la energía de 700Ampers en baterías que son usadas en momentos de ausencia de la radiación solar y la carga eléctrica que se va a consumir mediante equipos eléctricos domésticos y/o industriales. Los SFA son usados frecuentemente en locaciones aisladas para producir energía en áreas inaccesibles para la red eléctrica.

De esta manera el Instituto Tecnológico de Calkiní cuenta con dos laboratorios de electrónica básica trabajando con energía libre de emisión CO<sub>2</sub>, llevando a la Institución a un nuevo margen de innovación y desarrollo energético. Produciendo energía limpia y sustentable.

### **Directivo del ITESCAM realizará estancia de investigación en Colombia**

El Instituto Tecnológico Superior de Calkiní (ITESCAM), continúa fortaleciendo lazos de colaboración con universidades Internacionales, por ello, el Dr. Miguel Ángel Cohuo Avila, director académico de la Institución, realizará una estancia de Investigación en febrero-marzo de 2019 en la Universidad Católica de Pereira Colombia, para trabajar con grupos de investigación que colabora el Mtro. Luis Eduardo Peláez Valencia y así continuar desarrollando proyectos de investigación relacionados al diseño de experimentos en el área de ingeniería de software y evaluación de modelos de calidad, así como compartir estrategias implementadas en la Institución para enfrentar los retos de evaluación de organismos acreditadores Internacionales como ABET, EURACE y CACEI 2018. Estas actividades permitirán posicionar al Cuerpo Académico del

---


ITESCAM al crear redes de colaboración internacional para producir publicaciones científicas y formación de recursos humanos de Alta Calidad y lograr su consolidación.

### **Distinción a estudiante del Tecnológico Superior de Calkiní**

La comunidad ITESCAM felicita a su compañero Jonás Sánchez Balam, alumno de la carrera Ingeniería en Mecatrónica, por recibir el Premio Estatal de la Juventud 2018, en la categoría Expresiones Artísticas y Artes Populares. El alumno Sánchez Balam ha reflejado mediante el arte audiovisual su compromiso con las causas sociales; sus trabajos le han permitido obtener diversos reconocimientos a nivel nacional: ha representado a México en Lages Santa Catarina, Brasil, donde se adjudicó la medalla de oro con el proyecto de conciencia social, a través del arte digital, ante concursantes de países sudamericanos como Ecuador, Perú, Colombia, El Salvador, Argentina y Brasil. De igual forma, se ha caracterizado por su emprendimiento, al generar 15 empleos directos con su equipo de colaboradores para su empresa "Pixel Clip", dedicada a la edición de medios visuales.


Con esta designación, por tercer año consecutivo el Instituto Tecnológico Superior de Calkiní, ha sido distinguido con este máximo reconocimiento que entrega el Gobierno del Estado de Campeche a los jóvenes que por sus méritos académicos, científicos, artísticos, de emprendimiento y sociales, han demostrado alta capacidad competitiva y sentado precedente por su preparación, dedicación y esfuerzo.

En un recuento, en el año 2016, la ahora egresada Keren Cristina Tun Balam, de la carrera de Ingeniería en Bioquímica, se hizo acreedora al premio estatal en la categoría Logro Académico; en el 2017 fueron galardonados con el mismo reconocimiento los jóvenes Irvin Dzib López, alumno de la carrera de Ingeniería Mecatrónica, en la categoría Ciencia y Tecnología, y el egresado Ben-Hur Ortégón Caballero, de la carrera Ingeniería Bioquímica, en la categoría Ingenio Emprendedor.



---

C.P. José Luis Franco Suarez  
Subdirector Administrativo



---

C.P. Mariana Guadalupe Brito Quintal  
Jefe del Departamento de Contabilidad



# Información Contable

CUENTA PÚBLICA | ENTIDAD FEDERATIVA DE CAMPECHE | 2018

**CUENTA PÚBLICA 2018**  
**Estado de Actividades**  
**Del 1o. de enero al 31 de diciembre de 2018 y 2017**  
**(Pesos)**

**ENTE PÚBLICO: INSTITUTO TECNOLÓGICO SUPERIOR DE CALKINÍ, EN EL ESTADO DE CAMPECHE**

Concepto	2018	2017
<b>INGRESOS Y OTROS BENEFICIOS</b>		
<b>Ingresos de la Gestión</b>	<b>3,234,003.00</b>	<b>3,591,089.00</b>
Impuestos	0.00	0.00
Cuotas y Aportaciones de Seguridad Social	0.00	0.00
Contribuciones de Mejoras	0.00	0.00
Derechos	0.00	0.00
Productos de Tipo Corriente	0.00	0.00
Aprovechamientos de Tipo Corriente	0.00	0.00
Ingresos por Venta de Bienes y Servicios	3,234,003.00	3,591,089.00
Ingresos no Comprendidos en las Fracciones de la Ley de Ingresos Causados en Ejercicios Fiscales Anteriores	0.00	0.00
Pendientes de Liquidación o Pago		
<b>Participaciones, Aportaciones, Transferencias, Asignaciones, Subsidios y Otras Ayudas</b>	<b>122,066,156.00</b>	<b>75,301,800.00</b>
Participaciones y Aportaciones	0.00	0.00
Transferencias, Asignaciones, Subsidios y Otras ayudas	122,066,156.00	75,301,800.00
<b>Otros Ingresos y Beneficios</b>	<b>0.00</b>	<b>0.00</b>
Ingresos Financieros	0.00	0.00
Incremento por Variación de Inventarios	0.00	0.00
Disminución del Exceso de Estimaciones por Pérdida o Deterioro u Obsolescencia	0.00	0.00
Disminución del Exceso de Provisiones	0.00	0.00
Otros Ingresos y Beneficios Varios	0.00	0.00
<b>Total de Ingresos y Otros Beneficios</b>	<b>125,300,159.00</b>	<b>78,892,889.00</b>
<b>GASTOS Y OTRAS PÉRDIDAS</b>		
<b>Gastos de Funcionamiento</b>	<b>123,218,755.00</b>	<b>76,786,422.00</b>
Servicios Personales	53,470,054.00	51,612,057.00
Materiales y Suministros	7,264,263.00	4,921,556.00
Servicios Generales	62,484,438.00	20,252,809.00
<b>Transferencias, Asignaciones, Subsidios y Otras Ayudas</b>	<b>71,900.00</b>	<b>586,251.00</b>
Transferencias Internas y Asignaciones al Sector Público	0.00	0.00
Transferencias al Resto del Sector Público	0.00	0.00
Subsidios y Subvenciones	0.00	0.00
Ayudas Sociales	71,900.00	586,251.00
Pensiones y Jubilaciones	0.00	0.00
Transferencias a Fideicomisos, Mandatos y Contratos Análogos	0.00	0.00
Transferencias a la Seguridad Social	0.00	0.00
Donativos	0.00	0.00
Transferencias al Exterior	0.00	0.00
<b>Participaciones y Aportaciones</b>	<b>0.00</b>	<b>0.00</b>
Participaciones	0.00	0.00
Aportaciones	0.00	0.00
Convenios	0.00	0.00
<b>Intereses, Comisiones y Otros Gastos de la Deuda Pública</b>	<b>0.00</b>	<b>0.00</b>
Intereses de la Deuda Pública	0.00	0.00
Comisiones de la Deuda Pública	0.00	0.00
Gastos de la Deuda Pública	0.00	0.00
Costo por Coberturas	0.00	0.00
Apoyos Financieros	0.00	0.00
<b>Otros Gastos y Pérdidas Extraordinarias</b>	<b>5,778,799.00</b>	<b>6,113,965.00</b>
Estimaciones, Depreciaciones, Deterioros, Obsolescencia y Amortizaciones	5,778,799.00	6,113,965.00
Provisiones	0.00	0.00
Disminución de Inventarios	0.00	0.00
Aumento por Insuficiencia de Estimaciones por Pérdida o Deterioro y Obsolescencia	0.00	0.00
Aumento por Insuficiencia de Provisiones	0.00	0.00
Otros Gastos	0.00	0.00
<b>Inversión Pública</b>	<b>0.00</b>	<b>0.00</b>
Inversión Pública no Capitalizable	0.00	0.00
<b>Total de Gastos y Otras Pérdidas</b>	<b>129,069,454.00</b>	<b>83,486,638.00</b>
<b>Resultados del Ejercicio (Ahorro/Desahorro)</b>	<b>(3,769,295.00)</b>	<b>(4,593,749.00)</b>

Bajo protesta de decir verdad declaramos que los Estados Financieros y sus Notas, son razonablemente correctos y responsabilidad del emisor

C.P. José Luis Franco Suárez

C.P. Mariana Guadalupe Brito Quintal

Subdirector Administrativo

Jefe del Departamento de Contabilidad

CUENTA PÚBLICA 2018  
Estado de Situación Financiera  
Del 1o. de enero al 31 de diciembre de 2018 y 2017  
(Pesos)

**ENTE PÚBLICO: INSTITUTO TECNOLÓGICO SUPERIOR DE CALKINÍ, EN EL ESTADO DE CAMPECHE**

Concepto	Año		Concepto	Año	
	2018	2017		2018	2017
<b>ACTIVO</b>			<b>PASIVO</b>		
<i>Activo Circulante</i>			<i>Pasivo Circulante</i>		
Efectivo y Equivalentes	14,778,632.00	17,733,088.00	Cuentas por Pagar a Corto Plazo	28,990,525.00	29,924,746.00
Derechos a Recibir Efectivo o Equivalentes	15,685,838.00	13,552,317.00	Documentos por Pagar a Corto Plazo	0.00	0.00
Derechos a Recibir Bienes o Servicios	974,734.00	724,791.00	Porción a Corto Plazo de la Deuda Pública a Largo Plazo	0.00	0.00
Inventarios	0.00	0.00	Títulos y Valores a Corto Plazo	0.00	0.00
Almacenes	0.00	0.00	Pasivos Diferidos a Corto Plazo	0.00	0.00
Estimación por Pérdida o Deterioro de Activos Circulantes	0.00	0.00	Fondos y Bienes de Terceros en Garantía y/o Administración a Corto Plazo	0.00	0.00
Otros Activos Circulantes	0.00	0.00	Provisiones a Corto Plazo	0.00	0.00
<b>Total de Activos Circulantes</b>	<b>31,439,204.00</b>	<b>32,010,196.00</b>	Otros Pasivos a Corto Plazo	63,355.00	182,590.00
<i>Activo No Circulante</i>			<b>Total de Pasivos Circulantes</b>	<b>29,053,880.00</b>	<b>30,107,336.00</b>
Inversiones Financieras a Largo Plazo	0.00	0.00	<i>Pasivo No Circulante</i>		
Derechos a Recibir Efectivo o Equivalentes a Largo Plazo	5,218,832.00	5,218,832.00	Cuentas por Pagar a Largo Plazo	1,124,189.00	0.00
Bienes Inmuebles, Infraestructura y Construcciones en Proceso	60,803,731.00	60,224,895.00	Documentos por Pagar a Largo Plazo	0.00	0.00
Bienes Muebles	52,412,347.00	51,464,116.00	Deuda Pública a Largo Plazo	0.00	0.00
Activos Intangibles	1,207,204.00	1,207,204.00	Pasivos Diferidos a Largo Plazo	0.00	0.00
Depreciación, Deterioro y Amortización Acumulada de Bienes	(79,647,745.00)	(73,868,946.00)	Fondos y Bienes de Terceros en Garantía y/o en Administración a Largo Plazo	0.00	0.00
Activos Diferidos	522,328.00	522,328.00	Provisiones a Largo Plazo	0.00	0.00
Estimación por Pérdida o Deterioro de Activos no Circulantes	0.00	0.00	<b>Total de Pasivos No Circulantes</b>	<b>1,124,189.00</b>	<b>0.00</b>
Otros Activos no Circulantes	0.00	0.00	<b>TOTAL DEL PASIVO</b>	<b>30,178,069.00</b>	<b>30,107,336.00</b>
<b>Total de Activos No Circulantes</b>	<b>40,516,697.00</b>	<b>44,768,429.00</b>	<b>HACIENDA PÚBLICA/ PATRIMONIO</b>		
<b>TOTAL DEL ACTIVO</b>	<b>71,955,901.00</b>	<b>76,778,625.00</b>	<i>Hacienda Pública/Patrimonio Contribuido</i>	97,719,141.00	98,199,861.00
			Aportaciones	0.00	0.00
			Donaciones de Capital	54,776,816.00	54,776,816.00
			Actualización de la Hacienda Pública / Patrimonio	42,942,325.00	43,423,045.00
			<i>Hacienda Pública/Patrimonio Generado</i>	(55,941,309.00)	(51,528,572.00)
			Resultados del Ejercicio (Ahorro / Desahorro)	(3,769,295.00)	(4,593,749.00)
			Resultados de Ejercicios Anteriores	(59,250,153.00)	(54,012,962.00)
			Revalúos	0.00	0.00
			Reservas	7,078,139.00	7,078,139.00
			Rectificaciones de Resultados de Ejercicios Anteriores	0.00	0.00
			<b>Exceso o Insuficiencia en la Actualización de la Hacienda Pública/Patrimonio</b>	<b>0.00</b>	<b>0.00</b>
			Resultado por Posición Monetaria	0.00	0.00
			Resultado por Tenencia de Activos no Monetarios	0.00	0.00
			<b>Total Hacienda Pública/ Patrimonio</b>	<b>41,777,832.00</b>	<b>46,671,289.00</b>
			<b>TOTAL DEL PASIVO Y HACIENDA PÚBLICA / PATRIMONIO</b>	<b>71,955,901.00</b>	<b>76,778,625.00</b>

Bajo protesta de decir verdad declaramos que los Estados Financieros y sus Notas, son razonablemente correctos y responsabilidad del emisor

C.P. José Luis Franco Suárez

Subdirector Administrativo

C.P. Mariana Guadalupe Brito Quintal

Jefe del Departamento de Contabilidad

**CUENTA PÚBLICA 2018**  
**Estado de Variación en la Hacienda Pública**  
**Del 1o. de enero al 31 de diciembre de 2018**  
**(Pesos)**

**ENTE PÚBLICO: INSTITUTO TECNOLÓGICO SUPERIOR DE CALKINÍ, EN EL ESTADO DE CAMPECHE**

Concepto	Hacienda Pública/Patrimonio Contribuido	Hacienda Pública/Patrimonio Generado de Ejercicios Anteriores	Hacienda Pública/Patrimonio Generado del Ejercicio	Exceso o Insuficiencia en la Actualización de la Hacienda Pública / Patrimonio	TOTAL
<b>Hacienda Pública / Patrimonio Contribuido Neto de 2017</b>	<b>98,199,861.00</b>	<b>0.00</b>	<b>0.00</b>	<b>0.00</b>	<b>98,199,861.00</b>
Aportaciones	0.00				0.00
Donaciones de Capital	54,776,816.00				54,776,816.00
Actualización de la Hacienda Pública/Patrimonio	43,423,045.00				43,423,045.00
<b>Hacienda Pública / Patrimonio Generado Neto de 2017</b>		<b>(51,528,572.00)</b>	<b>0.00</b>		<b>(51,528,572.00)</b>
Resultados del Ejercicio (Ahorro/Desahorro)			0.00		0.00
Resultados de Ejercicios Anteriores		(58,606,711.00)			(58,606,711.00)
Revalúos		0.00			0.00
Reservas		7,078,139.00			7,078,139.00
Rectificaciones de Resultados de Ejercicios Anteriores		0.00			0.00
<b>Exceso o Insuficiencia en la Actualización de la Hacienda Pública / Patrimonio Neto de 2017</b>				<b>0.00</b>	<b>0.00</b>
Resultado por Posición Monetaria				0.00	0.00
Resultado por Tenencia de Activos no Monetarios				0.00	0.00
<b>Hacienda Pública/Patrimonio Neto Final de 2017</b>	<b>98,199,861.00</b>	<b>(51,528,572.00)</b>	<b>0.00</b>	<b>0.00</b>	<b>46,671,289.00</b>
<b>Cambios en la Hacienda Pública / Patrimonio Contribuido Neto de 2018</b>	<b>(480,720.00)</b>				<b>(480,720.00)</b>
Aportaciones	0.00				0.00
Donaciones de Capital	0.00				0.00
Actualización de la Hacienda Pública/Patrimonio	(480,720.00)				(480,720.00)
<b>Variaciones de la Hacienda Pública / Patrimonio Generado Neto de 2018</b>		<b>(643,442.00)</b>	<b>(3,769,295.00)</b>		<b>(4,412,737.00)</b>
Resultados del Ejercicio (Ahorro/Desahorro)			(3,769,295.00)		(3,769,295.00)
Resultados de Ejercicios Anteriores		(643,442.00)	0.00		(643,442.00)
Revalúos			0.00		0.00
Reservas			0.00		0.00
Rectificaciones de Resultados de Ejercicios Anteriores			0.00		0.00
<b>Cambios en el Exceso o Insuficiencia en la Actualización de la Hacienda Pública / Patrimonio Neto de 2018</b>				<b>0.00</b>	<b>0.00</b>
Resultado por Posición Monetaria				0.00	0.00
Resultado por Tenencia de Activos no Monetarios				0.00	0.00
<b>Hacienda Pública / Patrimonio Neto Final de 2018</b>	<b>97,719,141.00</b>	<b>(52,172,014.00)</b>	<b>(3,769,295.00)</b>	<b>0.00</b>	<b>41,777,832.00</b>

Bajo protesta de decir verdad declaramos que los Estados Financieros y sus Notas, son razonablemente correctos y responsabilidad del emisor

C.P. José Luis Franco Suárez

C.P. Mariana Guadalupe Brito Quintal

Subdirector Administrativo

Jefe del Departamento de Contabilidad

**CUENTA PÚBLICA 2018**  
**Estado de Cambios en la Situación Financiera**  
**Del 1o. de enero al 31 de diciembre de 2018**  
**(Pesos)**

**ENTE PÚBLICO: INSTITUTO TECNOLÓGICO SUPERIOR DE CALKINÍ, EN EL ESTADO DE CAMPECHE**

Concepto	Origen	Aplicación
<b>ACTIVO</b>	8,733,255.00	3,910,531.00
<b>Activo Circulante</b>	2,954,456.00	2,383,464.00
Efectivo y Equivalentes	2,954,456.00	0.00
Derechos a Recibir Efectivo o Equivalentes	0.00	2,133,521.00
Derechos a Recibir Bienes o Servicios	0.00	249,943.00
Inventarios	0.00	0.00
Almacenes	0.00	0.00
Estimación por Pérdida o Deterioro de Activos Circulantes	0.00	0.00
Otros Activos Circulantes	0.00	0.00
<b>Activo No Circulante</b>	5,778,799.00	1,527,067.00
Inversiones Financieras a Largo Plazo	0.00	0.00
Derechos a Recibir Efectivo o Equivalentes a Largo Plazo	0.00	0.00
Bienes Inmuebles, Infraestructura y Construcciones en Proceso	0.00	578,836.00
Bienes Muebles	0.00	948,231.00
Activos Intangibles	0.00	0.00
Depreciación, Deterioro y Amortización Acumulada de Bienes	5,778,799.00	0.00
Activos Diferidos	0.00	0.00
Estimación por Pérdida o Deterioro de Activos no Circulantes	0.00	0.00
Otros Activos no Circulantes	0.00	0.00
<b>PASIVO</b>	1,124,189.00	1,053,455.00
<b>Pasivo Circulante</b>	0.00	1,053,455.00
Cuentas por Pagar a Corto Plazo	0.00	934,220.00
Documentos por Pagar a Corto Plazo	0.00	0.00
Porción a Corto Plazo de la Deuda Pública a Largo Plazo	0.00	0.00
Títulos y Valores a Corto Plazo	0.00	0.00
Pasivos Diferidos a Corto Plazo	0.00	0.00
Fondos y Bienes de Terceros en Garantía y/o Administración a Corto Plazo	0.00	0.00
Provisiones a Corto Plazo	0.00	0.00
Otros Pasivos a Corto Plazo	0.00	119,235.00
<b>Pasivo No Circulante</b>	1,124,189.00	0.00
Cuentas por Pagar a Largo Plazo	0.00	0.00
Documentos por Pagar a Largo Plazo	1,124,189.00	0.00
Deuda Pública a Largo Plazo	0.00	0.00
Pasivos Diferidos a Largo Plazo	0.00	0.00
Fondos y Bienes de Terceros en Garantía y/o en Administración a Largo Plazo	0.00	0.00
Provisiones a Largo Plazo	0.00	0.00
<b>HACIENDA PÚBLICA/ PATRIMONIO</b>	824,454.00	5,717,911.00
<b>Hacienda Pública/Patrimonio Contribuido</b>	0.00	480,720.00
Aportaciones	0.00	0.00
Donaciones de Capital	0.00	0.00
Actualización de la Hacienda Pública / Patrimonio	0.00	480,720.00
<b>Hacienda Pública/Patrimonio Generado</b>	824,454.00	5,237,191.00
Resultados del Ejercicio (Ahorro / Desahorro)	824,454.00	0.00
Resultados de Ejercicios Anteriores	0.00	5,237,191.00
Revalúos	0.00	0.00
Reservas	0.00	0.00
Rectificaciones de Resultados de Ejercicios Anteriores	0.00	0.00
<b>Exceso o Insuficiencia en la Actualización de la Hacienda Pública/Patrimonio</b>	0.00	0.00
Resultado por Posición Monetaria	0.00	0.00
Resultado por Tenencia de Activos no Monetarios	0.00	0.00

Bajo protesta de decir verdad declaramos que los Estados Financieros y sus Notas, son razonablemente correctos y responsabilidad del emisor

C.P. José Luis Franco Suárez

C.P. Mariana Guadalupe Brito Quintal

Subdirector Administrativo

Jefe del Departamento de Contabilidad

**CUENTA PÚBLICA 2018**  
**Estado de Flujos de Efectivo**  
**Del 1o. de enero al 31 de diciembre de 2018 y 2017**  
**(Pesos)**

**ENTE PÚBLICO: INSTITUTO TECNOLÓGICO SUPERIOR DE CALKINÍ, EN EL ESTADO DE CAMPECHE**

Concepto	2018	2017
<b>Flujos de Efectivo de las Actividades de Operación</b>		
<b>Origen</b>	<b>125,300,159.00</b>	<b>78,892,889.00</b>
Impuestos	0.00	0.00
Cuotas y Aportaciones de Seguridad Social	0.00	0.00
Contribuciones de mejoras	0.00	0.00
Derechos	0.00	0.00
Productos de Tipo Corriente	0.00	0.00
Aprovechamientos de Tipo Corriente	0.00	0.00
Ingresos por Venta de Bienes y Servicios	3,234,003.00	3,591,089.00
Ingresos no Comprendidos en las Fracciones de la Ley de Ingresos Causados en Ejercicios Fiscales Anteriores Pendientes de Liquidación o Pago	0.00	0.00
Participaciones y Aportaciones	0.00	0.00
Transferencias, Asignaciones y Subsidios y Otras ayudas	122,066,156.00	75,301,800.00
Otros Origenes de Operación	0.00	0.00
<b>Aplicación</b>	<b>123,290,655.00</b>	<b>77,372,673.00</b>
Servicios Personales	53,470,054.00	51,612,057.00
Materiales y Suministros	7,264,263.00	4,921,556.00
Servicios Generales	62,484,438.00	20,252,809.00
Transferencias Internas y Asignaciones al Sector Público	0.00	0.00
Transferencias al resto del Sector Público	0.00	0.00
Subsidios y Subvenciones	0.00	0.00
Ayudas Sociales	71,900.00	586,251.00
Pensiones y Jubilaciones	0.00	0.00
Transferencias a Fideicomisos, Mandatos y Contratos Análogos	0.00	0.00
Transferencias a la Seguridad Social	0.00	0.00
Donativos	0.00	0.00
Transferencias al Exterior	0.00	0.00
Participaciones	0.00	0.00
Aportaciones	0.00	0.00
Convenios	0.00	0.00
Otros Aplicaciones de Operación	0.00	0.00
<b>Flujos Netos de Efectivo por Actividades de Operación</b>	<b>2,009,504.00</b>	<b>1,520,216.00</b>
<b>Flujos de Efectivo de las Actividades de Inversión</b>		
<b>Origen</b>	<b>0.00</b>	<b>0.00</b>
Bienes Inmuebles, Infraestructura y Construcciones en Proceso	0.00	0.00
Bienes Muebles	0.00	0.00
Otros Origenes de Inversión	0.00	0.00
<b>Aplicación</b>	<b>2,007,787.00</b>	<b>1,516,216.00</b>
Bienes Inmuebles, Infraestructura y Construcciones en Proceso	578,836.00	619,815.00
Bienes Muebles	1,428,951.00	896,401.00
Otras Aplicaciones de Inversión	0.00	0.00
<b>Flujos Netos de Efectivo por Actividades de Inversión</b>	<b>(2,007,787.00)</b>	<b>(1,516,216.00)</b>
<b>Flujo de Efectivo de las Actividades de Financiamiento</b>		
<b>Origen</b>	<b>1,124,189.00</b>	<b>388,995.00</b>
Endeudamiento Neto	0.00	0.00
Interno	0.00	0.00
Externo	0.00	0.00
Otros Origenes de Financiamiento	1,124,189.00	388,995.00
	0.00	0.00
<b>Aplicación</b>	<b>4,080,362.00</b>	<b>11,236,651.00</b>
Servicios de la Deuda	0.00	0.00
Interno	0.00	0.00
Externo	0.00	0.00
Otras Aplicaciones de Financiamiento	4,080,362.00	11,236,651.00
	0	0.00
<b>Flujos netos de Efectivo por Actividades de Financiamiento</b>	<b>(2,956,173.00)</b>	<b>(10,847,656.00)</b>
<b>Incremento/Disminución Neta en el Efectivo y Equivalentes al Efectivo</b>	<b>(2,954,456.00)</b>	<b>(10,843,656.00)</b>
<b>Efectivo y Equivalentes al Efectivo al Inicio del Ejercicio</b>	<b>17,733,088.00</b>	<b>28,576,744.00</b>
<b>Efectivo y Equivalentes al Efectivo al final del Ejercicio</b>	<b>14,778,632.00</b>	<b>17,733,088.00</b>

Bajo protesta de decir verdad declaramos que los Estados Financieros y sus Notas, son razonablemente correctos y responsabilidad del emisor

C.P. José Luis Fraigo Suárez

C.P. Mariana Guadalupe Brito Quintal

Subdirector Administrativo

Jefe del Departamento de Contabilidad



**CUENTA PÚBLICA 2018**  
**Estado Analítico del Activo**  
**Del 1o. de enero al 31 de diciembre de 2018**  
**(Pesos)**

**ENTE PÚBLICO: INSTITUTO TECNOLÓGICO SUPERIOR DE CALKINÍ, EN EL ESTADO DE CAMPECHE**

Concepto	Saldo Inicial 1	Cargos del Periodo 2	Abonos del Periodo 3	Saldo Final 4 = (1+2-3)	Variación del Periodo (4-1)
<b>ACTIVO</b>					
<b>Activo Circulante</b>	<b>32,010,196.00</b>	<b>345,067,175.00</b>	<b>345,638,167.00</b>	<b>31,439,204.00</b>	<b>(570,992.00)</b>
Efectivo y Equivalentes	17,733,088.00	211,010,912.00	213,965,368.00	14,778,632.00	(2,954,456.00)
Derechos a Recibir Efectivo o Equivalentes	13,552,317.00	128,950,700.00	126,817,179.00	15,685,838.00	2,133,521.00
Derechos a Recibir Bienes o Servicios	724,791.00	5,105,563.00	4,855,620.00	974,734.00	249,943.00
Inventarios	0.00	0.00	0.00	0.00	0.00
Almacenes	0.00	0.00	0.00	0.00	0.00
Estimación por Pérdida o Deterioro de Activos Circulantes	0.00	0.00	0.00	0.00	0.00
Otros Activos Circulantes	0.00	0.00	0.00	0.00	0.00
<b>Activo No Circulante</b>	<b>44,768,429.00</b>	<b>2,007,787.00</b>	<b>6,259,519.00</b>	<b>40,516,697.00</b>	<b>(4,251,732.00)</b>
Inversiones Financieras a Largo Plazo	0.00	0.00	0.00	0.00	0.00
Derechos a Recibir Efectivo o Equivalentes a Largo Plazo	5,218,832.00	0.00	0.00	5,218,832.00	0.00
Bienes Inmuebles, Infraestructura y Construcciones en Proceso	60,224,895.00	578,836.00	0.00	60,803,731.00	578,836.00
Bienes Muebles	51,464,116.00	1,428,951.00	480,720.00	52,412,347.00	948,231.00
Activos Intangibles	1,207,204.00	0.00	0.00	1,207,204.00	0.00
Depreciación, Deterioro y Amortización Acumulada de Bienes	(73,868,946.00)	0.00	5,778,799.00	(79,647,745.00)	(5,778,799.00)
Activos Diferidos	522,328.00	0.00	0.00	522,328.00	0.00
Estimación por Pérdida o Deterioro de Activos no Circulantes	0.00	0.00	0.00	0.00	0.00
Otros Activos no Circulantes	0.00	0.00	0.00	0.00	0.00

Bajo protesta de decir verdad declaramos que los Estados Financieros y sus Notas, son razonablemente correctos y responsabilidad del emisor

C.P. José Luis Franco Suárez

Subdirección Administrativa

C.P. Mariana Guadalupe Brito Quintal

Jefe del Departamento de Contabilidad

**CUENTA PÚBLICA 2018**  
**Estado Analítico de la Deuda y Otros Pasivos**  
**Del 1o. de enero al 31 de diciembre de 2018**  
**(Pesos)**

**ENTE PÚBLICO: INSTITUTO TECNOLÓGICO SUPERIOR DE CALKINÍ, EN EL ESTADO DE CAMPECHE**

Denominación de las Deudas	Moneda de Contratación	Institución o País Acreedor	Saldo Inicial del Periodo	Saldo Final del Periodo
<b>DEUDA PÚBLICA</b>				
	<b>Corto Plazo</b>			
<b>Deuda Interna</b>			0.00	0.00
Instituciones de Crédito			0.00	0.00
Títulos y Valores			0.00	0.00
Arrendamientos Financieros			0.00	0.00
<b>Deuda Externa</b>			0.00	0.00
Organismos Financieros Internacionales			0.00	0.00
Deuda Bilateral			0.00	0.00
Títulos y Valores			0.00	0.00
Arrendamientos Financieros			0.00	0.00
<b>Subtotal a Corto Plazo</b>			0.00	0.00
	<b>Largo Plazo</b>			
<b>Deuda Interna</b>			0.00	0.00
Instituciones de Crédito			0.00	0.00
Títulos y Valores			0.00	0.00
Arrendamientos Financieros			0.00	0.00
<b>Deuda Externa</b>			0.00	0.00
Organismos Financieros Internacionales			0.00	0.00
Deuda Bilateral			0.00	0.00
Títulos y Valores			0.00	0.00
Arrendamientos Financieros			0.00	0.00
<b>Subtotal a Largo Plazo</b>			0.00	0.00
<b>Otros Pasivos</b>			30,107,336.00	30,178,069.00
<b>Total Deuda y Otros Pasivos</b>			30,107,336.00	30,178,069.00

Bajo protesta de decir verdad declaramos que los Estados Financieros y sus Notas, son razonablemente correctos y responsabilidad del emisor

C.P. José Luis Franco Suárez

C.P. Mariana Guadalupe Brito Quintal

Subdirector Administrativo

Jefe del Departamento de Contabilidad

CUENTA PÚBLICA 2018  
INFORME SOBRE PASIVOS CONTINGENTES  
INSTITUTO TECNOLÓGICO SUPERIOR DE CALKINÍ, EN EL ESTADO DE CAMPECHE


---

**INFORME SOBRE PASIVOS CONTINGENTES**

1° de enero al 31 de diciembre de 2018  
(Pesos)


En cumplimiento a lo dispuesto por los artículos 46, fracción I, inciso f de la Ley General de Contabilidad Gubernamental, en relación al Informe Sobre Pasivos Contingentes, se aclara que este Instituto Tecnológico Superior de Calkiní, en el Estado de Campeche, al 31 de diciembre de 2018, no tiene pasivos contingentes que se deriven de alguna obligación posible presente o futura, cuya existencia y/o realización sea incierta, y en consecuencia no es aplicable el informe sobre pasivos contingentes.

Bajo protesta de decir verdad declaramos que los Estados Financieros y sus Notas son razonablemente correctos y responsabilidad del emisor



---

C.P. José Luis Franco Suárez  
Subdirector Administrativo



---

C.P. Mariana Guadalupe Brito Quintal  
Jefe del Departamento de Contabilidad

---



Instituto Tecnológico Superior de Calkiní, en el Estado de Campeche

**NOTAS A LOS ESTADOS FINANCIEROS POR EL PERIODO DEL 1 DE ENERO  
AL 31 DE DICIEMBRE DE 2018.**

**A) NOTAS DE DESGLOSE.**

**I) Notas al Estado de Situación Financiera.**

**Activo.**

**Efectivo y Equivalentes.**

1.- En este apartado se integran los recursos monetarios que maneja el Instituto Tecnológico Superior de Calkiní, en el Estado de Campeche, en cuentas bancarias en moneda nacional. Representa depósitos en cuenta de cheques por operaciones normales del instituto. Para el periodo del 1 de enero al 31 de diciembre de 2018, se depositaron las remesas correspondientes del subsidio otorgado por el Gobierno Federal y las transferencias del Gobierno Estatal y los ingresos propios. El saldo de este rubro está integrado por la cantidad de \$14,778,632.00, de los cuales \$15,000.00 corresponden a fondos fijos y \$14,763,632.00 a saldo en bancos, como se muestra:

**BANCOS**

**(Pesos)**

Concepto	Importe
<u>BANAMEX</u>	79,185.00
Cta 4631-6246	3,967.00
Cta 4631-65811	53,290.00



Instituto Tecnológico Superior de Calkiní, en el Estado de Campeche

Cta 4631-65951	21,925.00
Cta 7009-7340909	3.00
<b>BANCOMER</b>	<b>14,684,447.00</b>
Cta 0197216556	43,766.00
Cta 0156268331	1,784,375.00
Cta 0196371795	2,114,038.00
Cta 0198929270	75,966.00
Cta 0199600817	14,410.00
Cta 0199600884	631,559.00
Cta 0199459898	152,268.00
Cta 0199899227	93,799.00
Cta 0198929114	3,680,558.00
Cta 0198929211	499,423.00
Cta 0102964937	151,743.00
Cta 0106221505	72,752.00
Cta 0110309567	19,437.00
Cta 0110533106	1.00
Cta 0110595853	2,682.00
Cta 0110352616	90,220.00
Cta 0110460796	4,561.00
Cta 0109729534	2,820.00
Cta 0110703680	855.00
Cta 0110703613	810,018.00
Cta 0111352296	122,432.00



Instituto Tecnológico Superior de Calkiní, en el Estado de Campeche

Cta 0111366084	33,620.00
Cta 0111399381	27,033.00
Cta 0111549472	32,786.00
Cta 0111549480	146,538.00
Cta 0111549529	548,159.00
Cta 0111549618	42,873.00
Cta 0111549642	344,000.00
Cta 0111549685	64,289.00
Cta 0111549723	123,159.00
Cta 0111549790	41,001.00
Cta 0111549804	262,812.00
Cta 0111549812	164,000.00
Cta 0111549820	126,241.00
Cta 0111549642	106,406.00
Cta 0111549774	81,909.00
Cta 0111550012	9.00
Cta 0111550063	159,910.00
Cta 0111550144	146,745.00
Cta 0111550152	2,529.00
Cta 0111550179	118,872.00
Cta 0111579347	49,545.00
Cta 0112368390	2.00
Cta 0112502917	1,020,000.00
Cta 0112378132	60,000.00



Instituto Tecnológico Superior de Calkiní, en el Estado de Campeche

Cta 0112486873	65,174.00
Cta 0112599651	58,000.00
Cta 0111549650	112,882.00
Cta 0111549669	118,229.00
Cta 0111549677	260,041.00
<b>Total</b>	<b>14,684,447.00</b>

#### **Derechos a Recibir Efectivo o Equivalentes.**

2.- La cifra de \$15, 685,838.00 refleja los rubros de cuentas por cobrar a corto plazo (aportaciones de gobierno federal y estatal y otras cuentas por cobrar), deudores diversos por cobrar a corto plazo (préstamos personales), otros derechos a recibir efectivo o equivalentes a corto plazo (subsidio al empleo y gastos por comprobar), por el periodo del 1 de enero al 31 de diciembre de 2018. Integrado como se muestra:

#### **DERECHOS A RECIBIR EFECTIVO O EQUIVALENTES**

**(Pesos)**

<b>Concepto</b>	<b>Importe</b>
Cuentas por cobrar a corto plazo	14,295,948.00
Deudores diversos por cobrar a corto plazo	1,360,432.00
Otros derechos a recibir efectivo o equivalentes a corto plazo:	29,458.00
<b>Total</b>	<b>15,685,838.00</b>



Instituto Tecnológico Superior de Calkiní, en el Estado de Campeche

### **Derechos a Recibir Bienes o Servicios.**

3.- La cantidad de \$ 974,734.00 la cual refleja el saldo de la cuenta de anticipo a proveedores y contratistas del periodo del 1 de enero al 31 de diciembre de 2018, como se muestra:

### **DERECHOS A RECIBIR BIENES O SERVICIOS**

**(Pesos)**

<b>Concepto</b>	<b>Importe</b>
Anticipo a proveedores por la adquisiciones de bienes y prestación de servicios a corto plazo:	
* Anticipo a proveedores por prestación de bienes a corto plazo.	287,175.00
* Anticipo a proveedores por prestación de servicios a corto plazo.	319,955.00
Anticipo a contratistas por obra pública a corto plazo	367,604.00
<b>Total</b>	<b>974,734.00</b>

### **Bienes Disponibles para su Transformación o Consumo (inventarios).**

4.- No aplica debido a que no realizamos procesos de transformación y/o elaboración de bienes.

### **Almacén**

5.- No aplica, dado que el Instituto no cuenta con almacén los consumibles que se adquieren son de entrega directa a las áreas que solicitan.

### **Inversiones Financieras.**

En lo que respecta a las inversiones financieras el Instituto no tiene inversiones financieras de ningún tipo por tal motivo no aplican las dos notas siguientes.

6.- No aplica.





*Instituto Tecnológico Superior de Calkiní, en el Estado de Campeche*

7.- No aplica.

**Bienes Muebles, Inmuebles e Intangibles.**

8.- Es política del INSTITUTO TECNOLÓGICO SUPERIOR DE CALKINÍ, EN EL ESTADO DE CAMPECHE, adquirir bienes muebles, inmuebles e intangibles con aplicación al presupuesto, que se refleja como Activo Fijo con aplicación al presupuesto ejercido y comprometido en el renglón de Bienes Muebles, Inmuebles e Intangibles según su naturaleza del bien..

La contabilidad registró durante el periodo del 1 de enero al 31 de diciembre de 2018 dichas adquisiciones de Activo Fijo, las cuales se encuentran detalladas en sus respectivas cuentas de registro, con sus respectivas depreciaciones. Como se presenta en el siguiente cuadro:



Instituto Tecnológico Superior de Calkiní, en el Estado de Campeche

Concepto	Monto	Depreciación del Ejercicio	Depreciación Acumulada	Método de Depreciación	Tasas Aplicadas	Criterio de Aplicación	Estado en el que se encuentra
<b>Bienes Muebles</b>							
Mobiliario y equipo de administración	18,303,359.00	1,128,569.00	17,814,196.00	Línea recta	33%	CONAC	Buen estado
Mobiliario y equipo educacional y recreativo	2,875,274.00	255,004.00	3,862,822.00	Línea recta	33%	CONAC	Buen estado
Equipo e instrumental médico y de laboratorio	22,692,455.00	729,759.00	19,521,323.00	Línea recta	20%	CONAC	Buen estado
Equipo de transporte	2,848,219.00	250,388.00	2,814,792.00	Línea recta	20%	CONAC	Buen estado
Maquinaria, otros equipos y herramientas	5,693,040.00	325,765.00	2,607,714.00	Línea recta	10%	CONAC	Buen estado
<b>Subtotal bienes muebles</b>	<b>52,412,347.00</b>	<b>2,689,485.00</b>	<b>46,620,846.00</b>				
<b>Bienes Inmuebles</b>							
EDIFICIOS	60,803,731.00	3,011,245.00	31,835,039.00	Línea recta	5%	CONAC	Buen estado



Instituto Tecnológico Superior de Calkiní, en el Estado de Campeche

### **Activo intangibles y diferido.**

9.- En esta cuenta se encuentra registrado los activos intangibles y los activos diferidos como se presenta, en el mismo recuadro se puede apreciar su respectiva amortización.

Concepto	Monto	Naturaleza	Amortización del ejercicio	Amortización acumulada	Tasa	Método aplicado
Activo intangible						
Softwares	1,207,204.00	Intangibles	78,069.00	1,191,859.00	33%	Línea recta

En lo que respecta al saldo de \$522,328.00 registrado en la cuenta de activos diferidos consiste en un depósito en garantía con la empresa Comisión Federal de Electricidad y por su naturaleza no se aplica amortización.

### **Estimaciones y Deterioros.**

10.- En este rubro se refleja las estimaciones por cuentas incobrables, estimaciones de inventarios, deterioro de activos biológicos entre otros, por su naturaleza de la cuenta en el periodo del 1 de enero al 31 de diciembre de 2018, el instituto no cuenta con saldo por concepto de inventarios.

### **Otros Activos.**

11.- Como se puede apreciar en el Estado de Situación Financiera, en el periodo del 1 de enero al 31 de diciembre de 2018, no presentamos saldos en el rubro de otros activos.



*Instituto Tecnológico Superior de Calkiní, en el Estado de Campeche*

**Pasivo.**

La cifra de \$29,053,880.00 que corresponde a los compromisos adquiridos con los proveedores de materiales y servicios, así como la provisión de las obligaciones por impuesto sobre la renta, impuestos retenidos a personas físicas por la prestación de servicios profesionales independientes y por arrendamiento de locales e importes por cuotas obrero patronales.

Esta institución no cuenta con fondos de terceros en administración y/o a corto plazo ni largo plazo.

**(Pesos)**

<b>Cuenta</b>	<b>Saldo</b>
Servicios personales por pagar a corto plazo	204,506.00
Proveedores por pagar a corto plazo	21,275,982.00
Contratistas por obras publicas por pagar a corto plazo	490,441.00
Retenciones y contribuciones por pagar a corto plazo	6,195,033.00
Otros cuentas por pagar a corto plazo	824,563.00
Otros pasivos a corto plazo	63,355.00
<b>Total</b>	<b>29,053,880.00</b>

**Cuentas por pagar a largo plazo.**

Para este rubro se tiene un saldo de \$1, 124,189.00 correspondiente a la cuenta deudas por adquisición de bienes y contratación de servicios por pagar a largo.



Instituto Tecnológico Superior de Calkiní, en el Estado de Campeche

## II) Notas al Estado de Actividades

### Ingresos de Gestión

Este Estado muestra dos grandes agregados representados por los Ingresos y Otros Beneficios, así como los Gastos y Otras Pérdidas

1.- Mostrando los ingresos de acuerdo a lo siguiente:

(Pesos)

Concepto	Importe
Ingresos por venta de bienes y servicios.	3,234,003.00
Transferencia, asignaciones, subsidios y otras ayudas.	122,066,156.00
+ Transferencias	83,745,552.00
+ Subsidios	38,320,604.00
<b>Total</b>	<b>125,300,159.00</b>

### Gastos y Otras Pérdidas.

1.- Los Gastos son aplicados con los conceptos del Clasificador por Objeto del Gasto para la Administración Pública Federal. Se hace mención que los gastos por servicios personales agrupa las remuneraciones del personal al servicio de los entes públicos, tales como: sueldos, honorarios asimilables al salario, prestaciones y gastos de seguridad social, obligaciones laborales y otras prestaciones derivadas de una relación laboral; pudiendo ser de carácter permanente o transitorio.



Instituto Tecnológico Superior de Calkiní, en el Estado de Campeche

(Pesos)

Concepto	Importe
Servicios personales	53,470,054.00
Materiales y suministro	7,264,263.00
Servicios generales	62,484,438.00
Ayudas sociales	71,900.00
Estimaciones, depreciaciones, deterioros, obsolescencia y amortizaciones	5,778,799.00
<b>Total</b>	<b>129,069,454.00</b>

En lo que respecta al capítulo 1000, servicios personales son gastos directamente relacionados con la nómina, y los que de ella se deriva como las cuotas patronales del IMSS, prima vacacional, prima de antigüedad, honorarios a asimilados, compensaciones, otras prestaciones.

El instituto siempre ha procurado mantener sus instalaciones en buenas condiciones físicas, es por ello que se reflejan los gastos en las cuentas del capítulo 3000, así como el pago de servicios básicos como el pago de energía eléctrica, internet, teléfono, asignación de viáticos al personal docente y administrativo.

### III) Notas al Estado de Variación en la Hacienda Pública.

1.- En el saldo que presenta el rubro de patrimonio contribuido, está integrado por \$43, 423,045.00 que corresponde a las adquisiciones de activos fijos efectuadas al 31 de diciembre de 2013, más su incremento por bienes muebles por donaciones, menos unas activos dados de baja llega a un saldo en la cuenta por \$ 97, 719,141.00.



Instituto Tecnológico Superior de Calkiní, en el Estado de Campeche

(Pesos)

Concepto	Importe
Patrimonio	43,423,045.00
+ Donaciones de bienes muebles	54,776,816.00
-Baja de activos	480,720.00
= Total de patrimonio contribuido	97,719,141.00

2.- En lo que respecta al rubro de patrimonio generado, está integrado como se muestra en el cuadro:

(Pesos)

Cuenta	Saldo
Resultado de ejercicios anteriores	-59,250,153.00
Resultado del ejercicio ahorro/ desahorro	-3,769,295.00
Reservas	7,078,139.00
<b>Total</b>	<b>-55,941,309.00</b>

#### IV) Notas al Estado de Flujos de Efectivo.

##### Efectivo y equivalentes.

1.- El análisis de los saldos inicial y final que figuran en la última parte del Estado de Flujo de Efectivo en la cuenta de efectivo y equivalentes es como sigue:



Instituto Tecnológico Superior de Calkiní, en el Estado de Campeche

(Pesos)

	2018	2017
Efectivo en Bancos - Tesorería	15,000.00	15,000.00
Efectivo en Bancos - Dependencias	14,685,838.00	17,733,088.00
Inversiones temporales (hasta 3 meses)	0.00	0.00
Fondo con afectación específica	0.00	0.00
Depósitos de fondos de terceros y otros	0.00	0.00
Total de Efectivo y Equivalentes	14,778,632.00	17,718,088.00

### Bienes muebles e inmuebles.

2.- Los bienes registrados en este rubro el 100%, fueron pagados con recursos recaudados con los bienes y servicios que presta la Institución.

(Pesos)

Concepto	Importe
Bienes muebles	52,412,347.00
Bienes inmuebles	60,803,731.00

3. Conciliación de los Flujos de Efectivo Netos de las Actividades de Operación y la cuenta de Ahorro/Desahorro antes de Rubros Extraordinarios. A continuación se presenta un ejemplo de la elaboración de la conciliación.





Instituto Tecnológico Superior de Calkiní, en el Estado de Campeche

	2018	2017
<b>Ahorro/Desahorro antes de rubros Extraordinarios</b>	<b>-3,769,295.00</b>	<b>-4,593,749.00</b>
<i>Movimientos de partidas (o rubros) que no afectan al efectivo.</i>	0	0
Depreciación	5,778,799.00	6,113,965.00
Amortización	0	0
Incrementos en las provisiones	0	0
Incremento en inversiones producido por revaluación	0	0
Ganancia/pérdida en venta de propiedad, planta y equipo	0	0
Incremento en cuentas por cobrar	0	0
Partidas extraordinarias	0	0
<b>Total de flujo neto por actividades de operación</b>	<b>2,009,504.00</b>	<b>1,520,216.00</b>

Las cuentas que aparecen en el cuadro anterior no son exhaustivas y tienen como finalidad ejemplificar el formato que se sugiere para elaborar la nota.

**V) Conciliación entre los ingresos presupuestarios y contables, así como entre los egresos presupuestarios y los gastos contables.**

La conciliación se presentará atendiendo a lo dispuesto por la Acuerdo por el que se emite el formato de conciliación entre los ingresos presupuestarios y contables, así como entre los egresos presupuestarios y los gastos contables.



Instituto Tecnológico Superior de Calkiní, en el Estado de Campeche

<b>Instituto Tecnológico Superior de Calkiní, en el Estado de Campeche</b>		
<b>Conciliación entre los Ingresos Presupuestarios y Contables</b>		
<b>Correspondiente del 1 de enero al 31 de diciembre de 2018</b>		
<b>(Cifras en pesos)</b>		
<b>1. Ingresos Presupuestarios</b>		<b>125,300,159.00</b>
<b>2. Más ingresos contables no presupuestarios</b>		<b>0</b>
Incremento por variación de inventarios	0	
Disminución del exceso de estimaciones por pérdida o deterioro u obsolescencia	0	
Disminución del exceso de provisiones	0	
Otros ingresos y beneficios varios	0	
Otros ingresos contables no presupuestarios	0	
<b>3. Menos ingresos presupuestarios no contables</b>		<b>0</b>
Productos de capital	0	
Aprovechamientos capital	0	
Ingresos derivados de financiamientos	0	
Otros Ingresos presupuestarios no contables	0	
<b>4. Ingresos Contables (4 = 1 + 2 - 3)</b>		<b>125,300,159.00</b>



Instituto Tecnológico Superior de Calkiní, en el Estado de Campeche

(Cifras en pesos)		
<b>1. Total de egresos (presupuestarios)</b>		<b>125,298,443.00</b>
<b>2. Menos egresos presupuestarios no contables</b>		<b>2,007,788.00</b>
Mobiliario y equipo de administración	1,023,593.00	
Mobiliario y equipo educacional y recreativo	80,041.00	
Equipo e instrumental médico y de laboratorio	114,678.00	
Vehículos y equipo de transporte	113,500.00	
Equipo de defensa y seguridad	0.00	
Maquinaria, otros equipos y herramientas	97,140.00	
Activos biológicos	0.00	
Bienes inmuebles	0.00	
Activos intangibles	0.00	
Obra pública en bienes propios	578,836.00	
Acciones y participaciones de capital	0.00	
Compra de títulos y valores	0.00	
Inversiones en fideicomisos, mandatos y otros análogos	0.00	
Provisiones para contingencias y otras erogaciones especiales	0.00	
Amortización de la deuda pública	0.00	
Adeudos de ejercicios fiscales anteriores (ADEFAS)	0.00	
Otros Egresos Presupuestales No Contables	0.00	
<b>3. Más Gasto Contables No Presupuestales</b>		<b>5,778,799.00</b>
Estimaciones, depreciaciones, deterioros, obsolescencia y amortizaciones	5778799.00	
Provisiones	0.00	
Disminución de inventarios	0.00	
Aumento por insuficiencia de estimaciones por pérdida o deterioro u obsolescencia	0.00	
Aumento por insuficiencia de provisiones	0.00	
Otros Gastos	0.00	
Otros Gastos Contables No Presupuestales	0.00	
<b>4. Total de Gasto Contable (4 = 1 - 2 + 3)</b>	<b>129,069,454.00</b>	



Instituto Tecnológico Superior de Calkiní, en el Estado de Campeche

## B) NOTAS DE MEMORIA (CUENTAS DE ORDEN)

Las cuentas de orden son utilizadas para registrar movimientos de valores que no afectan de manera directa ni modifican las cuentas del Estado de Situación Financiera y del Estado de Actividades de la Institución, sin embargo su incorporación en libros es necesaria con fines de control contable, administrativos o recordatorios; en general representan aspectos de derechos o responsabilidad contingentes que pueden o no presentarse en el futuro.

En el periodo del 1 de enero al 31 de diciembre de 2018, no se registró operaciones financieras que impliquen el registro de cuentas de orden contable.

En cuanto a las cuentas de orden presupuestales la afectación de las mismas es como lo muestra en el estado analítico del ingreso y los estados de presupuestos de egresos.

(Pesos)

Cuenta de orden presupuestal de ingresos

Cuenta	Saldo
Estimado	91,164,783.00
Modificado	140,608,872.00
Devengado	125,300,159.00
Recaudado	122,268,499.00



Instituto Tecnológico Superior de Calkiní, en el Estado de Campeche

(Pesos)

Cuenta de orden presupuestal de egresos

Cuenta	Saldo
Aprobado	91,164,783.00
Modificado	140,608,872.00
Comprometido	125,298,443.00
Devengado	125,298,443.00
Ejercido	125,298,443.00
Pagado	117,376,637.00

En lo que respecta a las notas de memoria únicamente se utilizan cuentas de orden presupuestal, por tal motivo lo el contenido de los cuadros anteriores es lo único para este rubro.

### C) NOTAS DE GESTIÓN ADMINISTRATIVA

#### 1. Introducción.

El instituto Tecnológico Superior de Calkiní, en el Estado de Campeche, es un Organismo Público Descentralizado de la Administración Pública Estatal, con personalidad jurídica, patrimonio propio, una institución que forma parte del Sistema Nacional de Educación Superior Tecnológica del Tecnológico Nacional de México, dependiendo de la Subsecretaría de Educación Superior Tecnológica, de conformidad con lo dispuesto en el artículo 19 del reglamento interior de la Secretaría de Educación Pública.

De conformidad con lo establecido en el artículo 1 del Acuerdo de Creación del Ejecutivo del Estado, publicado en el Diario Oficial del Gobierno del Estado de



*Instituto Tecnológico Superior de Calkiní, en el Estado de Campeche*

Campeche con fecha 12 de octubre de 2001 y del acuerdo de Modificación al Acuerdo anterior publicado en el mismo periódico el día 14 de marzo de 2002, tienen como objetos, entre otros, sus funciones específicas se encuentra las de brindar y transmitir el saber científico, tecnológico, Industrial y cultural para coadyuvar en el desarrollo del progreso del país, lo cual se realiza a través de sus tareas sustantivas como son investigación, la docencia y la vinculación.

- Misión.

Contribuir significativamente, con un amplio sentido social y humano, al desarrollo sustentable de la región, del Estado y del país, atendiendo desde su ámbito de competencia, las necesidades de formación y actualización de profesionales competitivos, de investigación y desarrollo tecnológico y de conservación y extensión de la cultura.

- Visión.

Ser una institución de educación superior tecnológica, con vocación humanista que participa con responsabilidad en el sistema de educación superior y de ciencia y tecnología del Estado de Campeche y del país, y que ha logrado reconocimiento y prestigio nacional e internacional, por operar su quehacer institucional en los estados de arte académico y administrativo.

#### MODELO EDUCATIVO.

El Modelo Educativo de las carreras del Instituto Tecnológico Superior de Calkiní, es un modelo centrado en la enseñanza que se enfoca en el auto aprendizaje de sus alumnos, por ello el personal docente se ha dado a la tarea de elaborar materiales de auto aprendizaje, con instrucciones precisas para la comprensión de los temas correspondientes, los cuales son publicados en el portal del ITESCAM, con el objetivo de que sean consultados en cualquier parte que cuente con servicio de internet, desarrollando en el alumno la búsqueda de



*Instituto Tecnológico Superior de Calkiní, en el Estado de Campeche*

valores que permiten una formación integral con responsabilidad social hacia la comunidad.

También cuenta con programas específicos como el programa de fomento al mejoramiento profesional particular del personal académico, la finalidad de éste programa es contribuir a incrementar la calidad y desarrollo profesional de nuestra planta académica, otorgando \$12,000 a cada docente inscrito para que sea utilizado en el aprendizaje de un idioma extranjero, contratación de servicio de internet, curso de posgrado, elaboración de tesis y/o trámites para la obtención de grado, eventos académicos en áreas afines a las asignaturas que imparte, cursos relacionados con el uso de herramientas útiles al modelo académico.

El programa de estímulo al desempeño docente tiene la finalidad de contribuir con sus resultados y productos al mejoramiento de los procesos académicos institucionales, fortaleciendo el modelo educativo; y, promover, fomentar y reconocer el esfuerzo académico, así como la calidad y desarrollo de la planta académica, el cual otorga estímulos en 3 niveles, y los docentes con la puntuación más alta, adicionalmente, se hacen acreedores a un curso de actualización en el extranjero.

#### MODELO ACADEMICO.

El Modelo Académico del ITESCAM, tiene una serie de componentes que se conjugan para lograr la consolidación de las carreras que oferta, entre estos componentes encontramos los siguientes:

- Perfil del egresado basado en competencias.
- Desarrollo de competencias.
- Red de materias.
- Plan de estudios flexible.



*Instituto Tecnológico Superior de Calkiní, en el Estado de Campeche*

- Programa de Estudios Generales.
- Servicio Social y Residencia Profesional con valor curricular.
- Desarrollo de valores.

## **2. Panorama Económico y Financiero**

La institución es subsidiada por un cincuenta por ciento de las aportaciones del Gobierno Federal y el otro cincuenta por ciento de las aportaciones del Gobierno del Estado, tendrá como órgano colegiado de gobierno a la Junta Directiva y como órgano responsable al Director General.

## **3. Autorización e Historia.**

a) Fecha de creación del ente.

La creación del Instituto Tecnológico Superior de Calkiní en el Estado de Campeche, obedece a los esfuerzos y la visión de los Gobiernos Federal y Estatal así como a la necesidad de acercar las oportunidades de estudio a los jóvenes que terminan su bachillerato y se enfrentan al dilema que en sus localidades no cuentan con una Institución de Nivel Superior, teniendo en muchos casos que emigrar a otras ciudades, o bien, a interrumpir sus estudios al no poder trasladarse a los lugares que les brindan las oportunidades que requieren.

Nuestro Instituto nace como un organismo descentralizado del Gobierno del Estado de Campeche, creado por Acuerdo del Poder Ejecutivo Estatal el 12 de Octubre del año 2001, con el objetivo de atender la demanda de estudios superiores de la parte Norte de nuestro Estado y el Sur del vecino Estado de Yucatán.

Inicia formalmente sus operaciones el día 15 de Octubre del año 2001 con dos carreras: Ingeniería en Sistemas Computacionales e Ingeniería en Industrias





*Instituto Tecnológico Superior de Calkiní, en el Estado de Campeche*

Alimentarias, teniendo una matrícula de 160 alumnos, una planta docente de 10 maestros, y 10 empleados administrativos.

Debido a la gran aceptación que tiene el Instituto en la comunidad y al crecimiento de la demanda, se autoriza en el año 2002 una carrera más optando por la de Ingeniería Industrial.

Dentro de los logros más destacados que ha tenido el ITESCAM están: Contar con un modelo académico basado en el uso intensivo de las tecnologías de la información, con el 100% de las aulas equipadas para teleconferencia, campus con internet inalámbrico e inalámbrico, materiales de aprendizaje de todas las asignaturas en línea, el 100% de los docentes con equipo de cómputo portátil asignado, laboratorios con tecnología de punta, en los que se hizo una inversión de más de cuarenta millones de pesos en el año 2008.

Los reconocimientos que ha tenido el ITESCAM han sido: Certificación en la norma ISO 9001:2000 de todos sus procesos académico-administrativos, Premio Nacional de Creatividad 2007 en el área de Ingeniería Industrial y Segundo lugar en el Concurso Nacional de Creatividad 2008 en el área de Ingeniería Industrial.

La Oferta educativa del ITESCAM está compuesta por ocho programas académicos: Ingeniería en Sistemas Computacionales, Ingeniería en Industrias Alimentarias, Ingeniería Industrial, Licenciatura en Administración, Ingeniería en Materiales, Ingeniería Bioquímica, Licenciatura en Informática e Ingeniería Mecatrónica.

Los principales indicadores educativos son: Atención a la demanda 87.9%, eficiencia terminal 51.5%, titulación 88.9%, alumnos en residencia profesional 100.0%, alumnos becarios 91.2%, docentes en curso de formación 26.4%, docentes en curso de actualización 100.0%, docentes con posgrado 40.0%, docentes en programas de estímulos 65.8% y cobertura en la región 23.4%.



*Instituto Tecnológico Superior de Calkiní, en el Estado de Campeche*

Al cierre del ciclo escolar 2007-2008 el ITESCAM contaba con una matrícula de 1,251 alumnos que representa el 5.7% de la matrícula de Educación Superior del Estado.

Se informará sobre:

- b) Principales cambios en su estructura

Reglamento Interior.

Este documento contiene la propuesta del Reglamento Interior del Instituto Tecnológico Superior de Calkiní, en el Estado de Campeche; en el que se establece la organización institucional y las atribuciones que corresponden a cada uno de los elementos de dicha organización.

Este instrumento normativo estará sujeto a las modificaciones, adiciones o supresiones que la Junta Directiva del Instituto considere pertinentes, como consecuencia de las adecuaciones que a la estructura orgánica pudiesen hacerse o la reasignación de funciones a los diferentes puestos que contempla, permitiendo así que el Instituto se adapte a la dinámica social del Estado de Campeche y México.

Reglamento de Academias.

Este documento contiene el Reglamento de Academias que norma los requisitos y procedimientos de integración y operación de las Academias de docentes del Instituto Tecnológico Superior de Calkiní, en el Estado de Campeche, así como las facultades y obligaciones de sus miembros.

Además regula el funcionamiento de las Academias y los mecanismos de elección de sus Presidentes y Secretarios para el eficiente funcionamiento de estos órganos de vital importancia para la orientación de la vida académica del "ITESCAM"; todo ello, de conformidad a las facultades otorgadas al propio



*Instituto Tecnológico Superior de Calkiní, en el Estado de Campeche*

“ITESCAM” en su Acuerdo de creación y demás disposiciones legales aplicables.

Reglamento de Estudios de Licenciatura.

Este documento contiene la propuesta de Reforma del Reglamento para Estudios de Licenciatura que norma los requisitos y procedimientos de ingreso, permanencia y egreso de los alumnos de licenciatura del Instituto Tecnológico Superior de Calkiní, en el Estado de Campeche, así como las características de dichos estudios y su certificación oficial.

Además, fija las reglas mediante las cuales la Institución podrá acreditar y reconocer los estudios cursados en otras Instituciones Educativas de donde provengan los solicitantes o hayan cursado sus estudios; así como las correspondientes a la incorporación al Instituto de programas académicos de licenciatura que lleven a cabo particulares; todo ello, de conformidad a las facultades otorgadas al propio Instituto en su Acuerdo de creación y demás disposiciones legales aplicables.

Por último establece las normas a través de las cuales se otorgarán estímulos, distinciones y reconocimientos a los alumnos.

#### **4. Organización y Objeto Social**

Se informará sobre:

- a) Objeto social
  - Formar profesionales con estudios de licenciatura y posgrado aptos para la aplicación, transmisión y generación de conocimientos científicos y tecnológicos; así como para la solución creativa de los problemas derivados de los requerimientos del desarrollo económico y social del Estado de Campeche y del país.
  - Actualizar y especializar a los cuadros de profesionales insertos en el aparato productivo regional de bienes y servicios.



*Instituto Tecnológico Superior de Calkiní, en el Estado de Campeche*

- Realizar investigaciones científicas y tecnológicas que permiten el avance del conocimiento, el desarrollo de la educación tecnológica y el mejor aprovechamiento de los recursos naturales sociales.
- Desarrollar estudios y proyectos que se produzcan en aportaciones concretas que contribuyan al mejoramiento y eficiencia de las actividades económicas regionales y a la elevación del bienestar y de la vida de la comunidad campechana.
- Prestar servicios de carácter científico y tecnológico a los sectores público, privado y social y promover la cultura nacional y universal, preferentemente de carácter tecnológico.

b) Principal actividad

Funciones de docencia, investigación y extensión

c) Ejercicio fiscal

Ejercicio fiscal 2018 (Período del 1 de enero al 31 de diciembre 2018).

d) Régimen jurídico

Organismo Público Descentralizado de la Administración Pública Estatal, con personalidad jurídica, patrimonio propio.

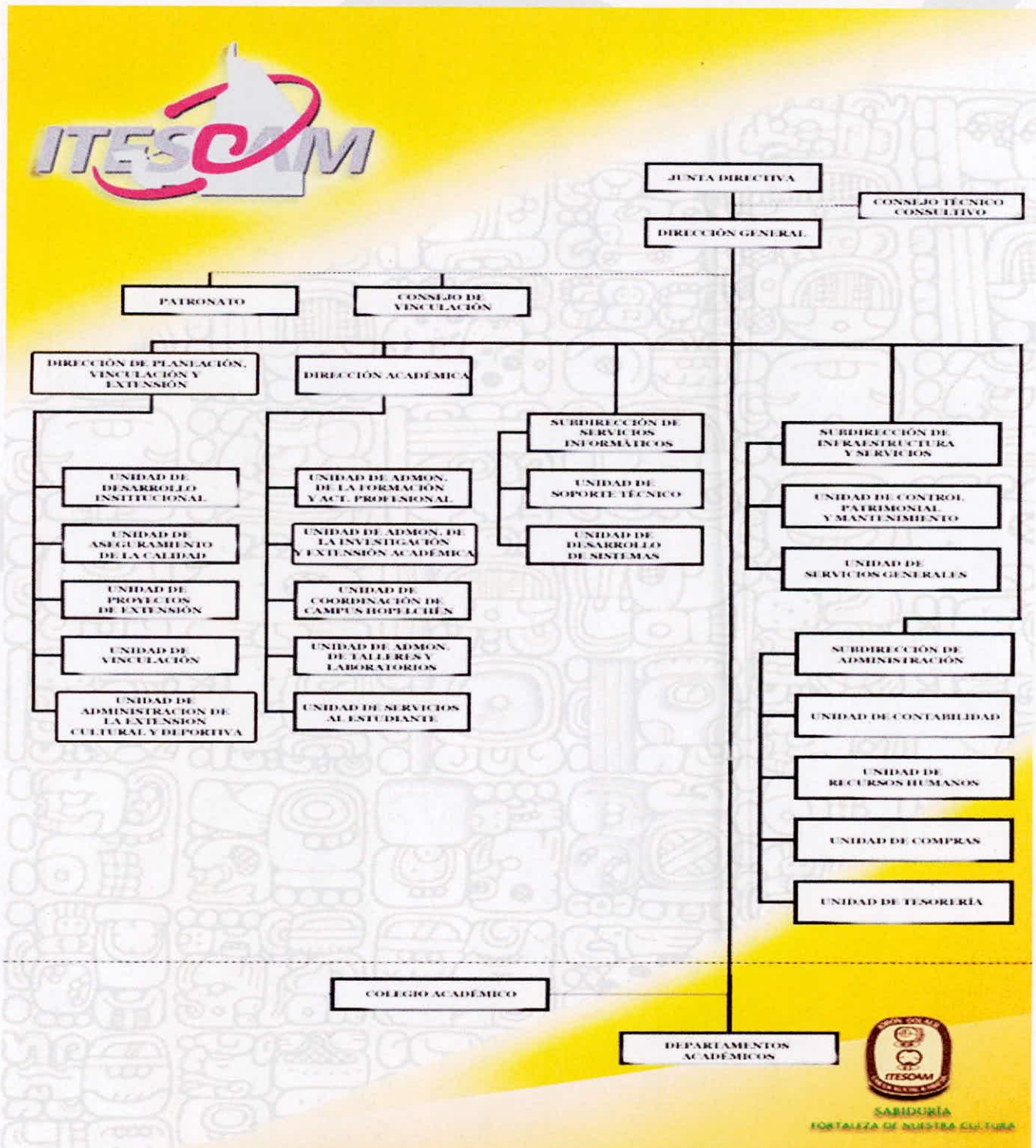
El instituto Tecnológico Superior de Calkiní, en el Estado de Campeche, está registrada ante la S.H. y C.P. como persona moral con fines no lucrativos (Título III de la Ley de I.S.R.)

- e) Consideraciones fiscales del ente: revelar el tipo de contribuciones que esté obligado a pagar o retener.
- Presentar la declaración y pago provisional mensual de retenciones del Impuesto Sobre la Renta por sueldos y salarios, por servicios profesionales, Subsidio al empleo y Asimilados al Salario.
  - Presentar declaración y pago bimestral del INFONAVIT.



Instituto Tecnológico Superior de Calkiní, en el Estado de Campeche

f) Estructura organizacional básica



SABIDURÍA  
FORTALEZA DE NUESTRA CULTURA



*Instituto Tecnológico Superior de Calkiní, en el Estado de Campeche*

- g) Fideicomisos, mandatos y análogos de los cuales es fideicomitente o fiduciario

No aplica.

#### **5. Bases de Preparación de los Estados Financieros.**

Se informará sobre:

- a) Si se ha observado la normatividad emitida por el CONAC y las disposiciones legales aplicables.

Se ha observado a cierta medida la normatividad emitida por la CONAC, la Ley General de Contabilidad Gubernamental (LGCG) para la emisión de los estados financieros contables y el Manual de Contabilidad Gubernamental para el Sector Paraestatal Federal.

- b) La normatividad aplicada para el reconocimiento, valuación y revelación de los diferentes rubros de la información financiera, así como las bases de medición utilizadas para la elaboración de los estados financieros; por ejemplo: costo histórico, valor de realización, valor razonable, valor de recuperación o cualquier otro método empleado y los criterios de aplicación de los mismos.

Todos los eventos que afectan económicamente al Instituto Tecnológico Superior de Calkiní, en el Estado de Campeche en el en términos monetarios y se registran al valor de realización.



*Instituto Tecnológico Superior de Calkiní, en el Estado de Campeche*

c) Postulados básicos.

La base de la preparación de los Estados Financieros del Instituto Tecnológico Superior de Calkiní, en el Estado de Campeche, aplican los Postulados Básicos de sustancia económica, entes públicos, existencia permanente, revelación suficiente, importancia relativa, registro e integración presupuestaria, devengo contable del ingreso, valuación, dualidad económica y consistencia. Sin embargo, aún se encuentra en fase de desarrollo de los diferentes rubros de la información financiera

d) Normatividad supletoria. En caso de emplear varios grupos de normatividades (normatividades supletorias), deberá realizar la justificación razonable correspondiente.

No se aplica normatividad contable supletoria.

e) Para las entidades que por primera vez estén implementando la base devengado de acuerdo a la Ley de Contabilidad, deberán:

- Revelar las nuevas políticas de reconocimiento;

**Ingresos:** Los ingresos se reconocen cuando se tiene derecho de cobro o se devengan de acuerdo a los lineamientos emitidos por la CONAC.

- Con la finalidad de atender a los momentos contables del ingreso se consideran los siguientes lineamientos de Registro.
- El momento contable del ingreso estimado es el que se aprueba anualmente por la Junta de Gobierno del ITESCAM, e incluyen los ingresos propios, estatales, federales y de terceros.
- El ingreso modificado consiste en incorporar en su caso, las modificaciones de ingreso aprobado.
- El ingreso devengado se realizará en los siguientes casos:



*Instituto Tecnológico Superior de Calkiní, en el Estado de Campeche*

- Cuando se cuente con los elementos que identifiquen el hecho imponible al deudor (acreditado o terceros) y que pueda establecer un importe, emitiendo un documento de pago, señalando la fecha límite para realizarlo conforme a las leyes y lineamientos aplicables.
- Las participaciones se registrarán al momento de la percepción de los recursos.
- Las aportaciones federales se registran conforme al calendario de pago.
- Ingreso recaudado, es el momento que refleja el cobro en efectivo o cualquier otro medio de pago de los conceptos referidos en el clasificador por rubro de ingresos.

**Egresos:** Los egresos se encuentran reconocidos al costo histórico en el momento en que se devengan.

- El gasto comprometido refleja la aprobación por la autoridad competente en un acto administrativo, u otro instrumento jurídico que formaliza una relación jurídica con terceros, para la adquisición de bienes y servicios o la adquisición de bienes y servicios o ejecución de obras. En el caso de la obra, el registro del compromiso se realizará al formalizarse el contrato con la autoridad competente.
- El gasto devengado, refleja el reconocimiento de las obligaciones de pago a favor de terceros por la recepción de conformidad de bienes, servicios y obras oportunamente contratados.
- El gasto pagado, refleja la cancelación total o parcial de las obligaciones de pago, que se concreta mediante el desembolso de efectivo o cualquier otro medio de pago.





*Instituto Tecnológico Superior de Calkiní, en el Estado de Campeche*

- Su plan de implementación;

En el 2008 se adquiere el software de indetec con la intención de incorporar las nuevas exigencias de la CONAC en la contabilidad.

2011: Durante este ejercicio se configuró el nuevo sistema con algunos instrumentos técnicos para llevar a cabo la migración de saldos y dar cumplimiento a la Ley General del Contabilidad Gubernamental. Se adoptó el Clasificador por el Objeto del Gasto.

2014: Al inicio del ejercicio se adquirió el sistema de MONTEBER y se reclasificaron los saldos al nuevo sistema con la estructura del nuevo plan de cuentas vigentes para ese año.

- Revelar los cambios en las políticas, la clasificación y medición de las mismas, así como su impacto en la información financiera.

En el marco de la Ley General de Contabilidad Gubernamental, el ITESCAM realizó la configuración en su sistema contable y presupuestal, conforme características de estructura de diseño y operación que indica esta ley. Las adecuaciones consistieron en la adopción de los siguientes instrumentos técnicos: plan de cuentas, Clasificador por Objeto de Gasto.

Egresos: En materia de Egreso, se adoptó el Clasificador por objeto del gasto emitido por la CONAC. Asimismo se adecuaron los procesos de registros de operaciones para atender los momentos contables del egreso (aprobado, modificado, comprometido, devengado, ejercido y pagado).

- Presentar los últimos estados financieros con la normatividad anteriormente utilizada con las nuevas políticas para fines de comparación en la transición a la base devengada.



*Instituto Tecnológico Superior de Calkiní, en el Estado de Campeche*

## **6. Políticas de Contabilidad Significativas**

Se informará sobre:

- a) Actualización: se informará del método utilizado para la actualización del valor de los activos, pasivos y Hacienda Pública y/o patrimonio y las razones de dicha elección. Así como informar de la desconexión o reconexión inflacionaria.

Para efectos de la actualización del valor de los activos en la próxima Junta de Gobierno se presentará ante el órgano colegiado de gobierno se presentará la propuesta, una vez aprobada se registrarán los saldos reales en la contabilidad,

- b) Informar sobre la realización de operaciones en el extranjero y de sus efectos en la información financiera gubernamental.

El Instituto no realiza operación en el extranjero por tal motivo no aplica el inciso.

- c) Método de valuación de la inversión en acciones en el Sector Paraestatal.

El Instituto no cuenta con acciones por tal motivo, no aplica el inciso.

- d) Sistema y método de valuación de inventarios.

Para efecto de los activos fijos se utilizo el método de línea recta tomando como referencia los porcentajes de depreciación propuestos por la CONAC.

- e) Beneficios a empleados: revelar el cálculo de la reserva actuarial, valor presente de los ingresos esperados comparado con el valor presente de la estimación de gastos tanto de los beneficiarios actuales como futuros.



*Instituto Tecnológico Superior de Calkiní, en el Estado de Campeche*

El ITESCAM con la finalidad de apoyar a sus empleados cuenta con los siguientes programas de apoyo:

Apoyo para la compra de lentes.

- Préstamos Personales.
- Programa de Apoyos para el Traslado al personal Docente, Administrativo y de Servicios.
- Plan de Fortalecimiento de las capacidades y Formación del Personal del ITESCAM
- Programa Institucional de Fomento al Mejoramiento Profesional Particular del Personal Académico.

f) Provisiones: objetivo de su creación, monto y plazo.

El Instituto Tecnológico Superior de Calkiní, en el Estado de Campeche, es una institución que depende de los recursos estatales y federales hasta el momento de su captación, por lo tanto hay gastos fijos que no pueden dejar de cubrirse en lo que espera la llegada de dichos recursos, por lo que se le da prioridad generando de esta manera la necesidad de pro visionar los pagos de proveedores de gastos efectuados que pueden esperar.

g) Cambios en políticas contables y corrección de errores junto con la reveiación de los efectos que se tendrá en la información financiera del ente público, ya sea retrospectivos o prospectivos.

La adecuación de las estructuras contables y presupuestarias en el marco de la armonización implicaron cambios en las políticas contables, siendo las más significativa la contabilización de las transacciones de ingreso de base a lo devengado, es decir el ingreso que se registrará cuando exista jurídicamente el derecho de cobro. Anteriormente, antes del 2011, la contabilización de los ingresos se realizaba en el momento en que los ingresos se realizaban,



*Instituto Tecnológico Superior de Calkiní, en el Estado de Campeche*

mediante el cobro de cualquier otra forma de pago y de la misma manera se reflejaba en los resultados de la entidad.

El patrimonio tuvo un cambio significativo de igual manera ya que se inició la depreciación en los activos, que en años anteriores no se implementaba.

Durante la migración de los gastos en los tiempos contables existieron incongruencias en la aplicación de los tiempos contables, que se tuvieron que trabajar de manera consistente para determinarlos.

- h) Reclasificaciones: Se deben revelar todos aquellos movimientos entre cuentas por efectos de cambios en los tipos de operaciones.

Derivado de lo anterior se dio la necesidad de reclasificar las cuentas de clientes a la cuenta de Pemex deudores diversos.

- i) Depuración y cancelación de saldos.

A la fecha el Instituto no ha efectuado depuración de saldos por tal motivo no cuenta con información que presentar en dicho inciso.

## **7. Posición en Moneda Extranjera y Protección por Riesgo Cambiario**

De acuerdo a las reglas de operación el Instituto únicamente puede realizar operación con moneda nacional, es decir, la importación presentada en los rubros anteriores es única, por lo tanto no aplica los incisos a, b, c, d, y e.

Se informará sobre:

- a) Activos en moneda extranjera

No aplica.

- b) Pasivos en moneda extranjera

No aplica.



Instituto Tecnológico Superior de Calkiní, en el Estado de Campeche

c) Posición en moneda extranjera

No aplica.

d) Tipo de cambio

No aplica.

e) Equivalente en moneda nacional

No aplica.

### 8. Reporte Analítico del Activo

Debe mostrar la siguiente información:

- a) Vida útil o porcentajes de depreciación, deterioro o amortización utilizados en los diferentes tipos de activos.

Concepto	Tasas Aplicadas	Estado en el que se encuentra
Mobiliario y equipo de administración		
• Mobiliario y equipo de oficina	10%	Buen estado
• Mobiliario y equipo de cómputo.	33.%	Buen estado
Mobiliario y equipo educacional y recreativo	33.%	Buen estado
Equipo e instrumental médico y de laboratorio	20%	Buen estado
Equipo de transporte	20%	Buen estado
Maquinaria, otros equipos y herramientas	10%	Buen estado
Activos intangibles	33%	Buen estado
Edificios	5%	Buen estado



*Instituto Tecnológico Superior de Calkiní, en el Estado de Campeche*

- a) Cambios en el porcentaje de depreciación o valor residual de los activos.  
El Instituto siempre utiliza los mismos porcentajes para efectos de depreciación por tal motivo no aplica el inciso.
  
- b) Importe de los gastos capitalizados en el ejercicio, tanto financieros como de investigación y desarrollo.  
En el ejercicio 2018, se tienen obras en procesos con recursos propios, pero no se concluyó, por tal motivo no hay gastos que capitalizar.
  
- c) Riegos por tipo de cambio o tipo de interés de las inversiones financieras.  
El Instituto no tiene inversiones financieras por tal motivo no aplica el inciso.
  
- d) Valor activado en el ejercicio de los bienes construidos por la entidad.
  
- e) Otras circunstancias de carácter significativo que afecten el activo, tales como bienes en garantía, señalados en embargos, litigios, títulos de inversiones entregados en garantías, baja significativa del valor de inversiones financieras, etc.
  
- f) Desmantelamiento de Activos, procedimientos, implicaciones, efectos contables.
  
- h) Administración de activos; planeación con el objetivo de que el ente los utilice de manera más efectiva.



*Instituto Tecnológico Superior de Calkiní, en el Estado de Campeche*

### **9. Fideicomisos, Mandatos y Análogos.**

El Instituto no tiene fideicomisos, mandatos y análogos por el periodo del 1 de enero al 31 de diciembre de 2018, por lo tanto no aplican los incisos a y b de este apartado.

Se deberá informar:

a) Por ramo o unidad administrativa que los reporta.

No aplica.

b) Enlistar los de mayor monto de disponibilidad, relacionando aquéllos que conforman el 80% de las disponibilidades.

No aplica.

### **10. Reporte de la Recaudación.**

a) Análisis del comportamiento de la recaudación correspondiente al ente público o cualquier tipo de ingreso, de forma separada los ingresos locales de los federales.

El siguiente cuadro presenta el importe total de los recursos recaudados estatales y federales, en el periodo del 1 de enero al 31 de diciembre de 2018.

**(Pesos)**

<b>Tipo de ingreso</b>	<b>Importe</b>
Estatal	80,713,892.00
Federal	38,320,604.00



*Instituto Tecnológico Superior de Calkiní, en el Estado de Campeche*

b) Proyección de la recaudación e ingresos en el mediano plazo.

En relación a los ingresos que se esperan recaudar por parte del estado y la federación en el periodo del 1 de enero al 31 de diciembre de 2018, son los siguientes.

(Pesos)

Tipo de ingreso	Importe
Estatal	83,745,552.00
Federal	32,320,604.00

#### **11. Información sobre la Deuda y el Reporte Analítico de la Deuda.**

El Instituto no tiene deuda de este tipo por lo tanto no aplica los incisos a y b.

Se informará lo siguiente:

a) Utilizar al menos los siguientes indicadores: deuda respecto al PIB y deuda respecto a la recaudación tomando, como mínimo, un período igual o menor a 5 años.

No aplica.

b) Información de manera agrupada por tipo de valor gubernamental o instrumento financiero en la que se considere intereses, comisiones, tasa, perfil de vencimiento y otros gastos de la deuda.

No aplica.

#### **12. Calificaciones otorgadas.**

El Instituto no cuenta con información sujeto a calificación crediticia por tal motivo no aplican este apartado.





*Instituto Tecnológico Superior de Calkiní, en el Estado de Campeche*

### **13. Proceso de Mejora.**

Se informará de:

- a) Principales Políticas de control interno.

El instituto Tecnológico Superior de Calkiní, en el Estado de Campeche, es una entidad preocupada en mejora continua, por tal motivo ha incluido la mayoría de sus procesos administrativos a los controles de la

ISO: 9001-2008 Y 14001-2004.; y prueba de ello es que se cuenta con la certificación de ambas.

### **14. Información por Segmentos**

De acuerdo a como se operan en el Instituto no se puede segmentar la información por tal motivo no aplica este apartado.


### **15. Eventos Posteriores al Cierre**


Por el ejercicio del 1 de enero al 31 de diciembre de 2018, no existen eventos económicos que pudieran afectar los resultados presentados.

### **16. Partes Relacionadas**

No existen partes relacionadas que pudieran ejercer influencia significativa sobre la toma de decisiones financieras y operativas.

Bajo protesta de decir verdad declaramos que los estados financieros y sus notas son razonablemente correctos y responsabilidad del emisor.

  
C.P. José Luis Franco Suárez.  
Subdirector Administrativo.

  
C.P. Mariana Guadalupe Brito Quintal.  
Jefe del Departamento de Contabilidad.

**CUENTA PÚBLICA 2018**  
**Conciliación entre los Ingresos Presupuestarios y Contables**  
**Del 1o. de enero al 31 de diciembre de 2018**  
**(Pesos)**

**ENTE PÚBLICO: INSTITUTO TECNOLÓGICO SUPERIOR DE CALKINÍ, EN EL ESTADO DE CAMPECHE**

<b>1. Ingresos Presupuestarios</b>		<b>125,300,159.00</b>
<b>2. Más ingresos contables no presupuestarios</b>		
		<b>0.00</b>
Incremento por variación de inventarios	0.00	
Disminución del exceso de estimaciones por pérdida o deterioro u obsolescencia	0.00	
Disminución del exceso de provisiones	0.00	
Otros ingresos y beneficios varios	0.00	
Otros ingresos contables no presupuestarios	0.00	
<b>3. Menos ingresos presupuestarios no contables</b>		
		<b>0.00</b>
Productos de capital	0.00	
Aprovechamientos capital	0.00	
Ingresos derivados de financiamientos	0.00	
Otros Ingresos presupuestarios no contables	0.00	
<b>4. Ingresos Contables (4=1+2-3)</b>		<b>125,300,159.00</b>

C.P. José Luis Franco Suárez

Subdirector Administrativo

C.P. Mariana Guadalupe Brito Quintal

Jefe del Departamento de Contabilidad

**CUENTA PÚBLICA 2018**  
**Conciliación entre los Egresos Presupuestarios y los Gastos Contables**  
**Del 1o. de enero al 31 de diciembre de 2018**  
**(Pesos)**

**ENTE PÚBLICO: INSTITUTO TECNOLÓGICO SUPERIOR DE CALKINÍ, EN EL ESTADO DE CAMPECHE**

<b>1. Total de egresos (presupuestarios)</b>		<b>125,298,443.00</b>
<b>2. Menos egresos presupuestarios no contables</b>		<b>2,007,788.00</b>
Mobiliario y equipo de administración	1,023,593.00	
Mobiliario y equipo educacional y recreativo	80,041.00	
Equipo e instrumental médico y de laboratorio	114,678.00	
Vehículos y equipo de transporte	113,500.00	
Equipo de defensa y seguridad	0.00	
Maquinaria, otros equipos y herramientas	97,140.00	
Activos biológicos	0.00	
Bienes inmuebles	0.00	
Activos intangibles	0.00	
Obra pública en bienes propios	578,836.00	
Acciones y participaciones de capital	0.00	
Compra de títulos y valores	0.00	
Inversiones en fideicomisos, mandatos y otros análogos	0.00	
Provisiones para contingencias y otras erogaciones especiales	0.00	
Amortización de la deuda pública	0.00	
Adeudos de ejercicios fiscales anteriores (ADEFAS)	0.00	
Otros Egresos Presupuestales No Contables	0.00	
<b>3. Más gastos contables no presupuestales</b>		<b>5,778,799.00</b>
Estimaciones, depreciaciones, deterioros, obsolescencia y amortizaciones	5,778,799.00	
Provisiones	0.00	
Disminución de inventarios	0.00	
Aumento por insuficiencia de estimaciones por pérdida o deterioro u obsolescencia	0.00	
Aumento por insuficiencia de provisiones	0.00	
Otros Gastos	0.00	
Otros Gastos Contables No Presupuestales	0.00	
<b>4. Total de Gasto Contable (4 = 1 - 2 + 3)</b>		<b>129,069,454.00</b>

C.P. José Luis Franco Suárez

Subdirector Administrativo

C.P. Mariana Guadalupe Brito Quintal

Jefe del Departamento de Contabilidad



# Información Presupuestaria

**CUENTA PÚBLICA 2018**  
**Estado Analítico de Ingresos**  
**Del 1o. de enero al 31 de diciembre de 2018**  
**(Pesos)**

**ENTE PÚBLICO: INSTITUTO TECNOLÓGICO SUPERIOR DE CALKINÍ, EN EL ESTADO DE CAMPECHE**

Rubro de Ingresos	Ingreso					Diferencia
	Estimado	Ampliaciones y Reducciones	Modificado	Devengado	Recaudado	
	(1)	(2)	(3= 1 + 2)	(4)	(5)	
Impuestos	0.00	0.00	0.00	0.00	0.00	0.00
Cuotas y Aportaciones de Seguridad Social	0.00	0.00	0.00	0.00	0.00	0.00
Contribuciones de Mejoras	0.00	0.00	0.00	0.00	0.00	0.00
Derechos	0.00	0.00	0.00	0.00	0.00	0.00
Productos	0.00	0.00	0.00	0.00	0.00	0.00
Corriente	0.00	0.00	0.00	0.00	0.00	0.00
Capital	0.00	0.00	0.00	0.00	0.00	0.00
Aprovechamientos	0.00	0.00	0.00	0.00	0.00	0.00
Corriente	0.00	0.00	0.00	0.00	0.00	0.00
Capital	0.00	0.00	0.00	0.00	0.00	0.00
Ingresos por Ventas de Bienes y Servicios	18,542,716.00	0.00	18,542,716.00	3,234,003.00	3,234,003.00	(15,308,713.00)
Participaciones y Aportaciones	0.00	0.00	0.00	0.00	0.00	0.00
Transferencias, Asignaciones, Subsidios y Otras Ayudas	72,622,067.00	49,444,089.00	122,066,156.00	122,066,156.00	119,034,496.00	46,412,429.00
Ingresos Derivados de Financiamientos	0.00	0.00	0.00	0.00	0.00	0.00
<b>Total:</b>	<b>91,164,783.00</b>	<b>49,444,089.00</b>	<b>140,608,872.00</b>	<b>125,300,159.00</b>	<b>122,268,499.00</b>	
				<b>Ingresos excedentes</b>		<b>31,103,716.00</b>

Estado Analítico de Ingresos Por Fuente de Financiamiento	Ingreso					Diferencia
	Estimado	Ampliaciones y Reducciones	Modificado	Devengado	Recaudado	
	(1)	(2)	(3= 1 + 2)	(4)	(5)	
<b>Ingresos del Gobierno</b>	<b>72,622,067.00</b>	<b>49,444,089.00</b>	<b>122,066,156.00</b>	<b>122,066,156.00</b>	<b>119,034,496.00</b>	<b>46,412,429.00</b>
Impuestos	0.00	0.00	0.00	0.00	0.00	0.00
Contribuciones de Mejoras	0.00	0.00	0.00	0.00	0.00	0.00
Derechos	0.00	0.00	0.00	0.00	0.00	0.00
Productos	0.00	0.00	0.00	0.00	0.00	0.00
Corriente	0.00	0.00	0.00	0.00	0.00	0.00
Capital	0.00	0.00	0.00	0.00	0.00	0.00
Aprovechamientos	0.00	0.00	0.00	0.00	0.00	0.00
Corriente	0.00	0.00	0.00	0.00	0.00	0.00
Capital	0.00	0.00	0.00	0.00	0.00	0.00
Participaciones y Aportaciones	0.00	0.00	0.00	0.00	0.00	0.00
Transferencias, Asignaciones, Subsidios y Otras Ayudas	72,622,067.00	49,444,089.00	122,066,156.00	122,066,156.00	119,034,496.00	46,412,429.00
<b>Ingresos de Organismos y Empresas</b>	<b>18,542,716.00</b>	<b>0.00</b>	<b>18,542,716.00</b>	<b>3,234,003.00</b>	<b>3,234,003.00</b>	<b>(15,308,713.00)</b>
Cuotas y Aportaciones de Seguridad Social	0.00	0.00	0.00	0.00	0.00	0.00
Ingresos por Ventas de Bienes y Servicios	18,542,716.00	0.00	18,542,716.00	3,234,003.00	3,234,003.00	(15,308,713.00)
Transferencias, Asignaciones, Subsidios y Otras Ayudas	0.00	0.00	0.00	0.00	0.00	0.00
<b>Ingresos derivados de financiamiento</b>	<b>0.00</b>	<b>0.00</b>	<b>0.00</b>	<b>0.00</b>	<b>0.00</b>	<b>0.00</b>
Ingresos Derivados de Financiamientos	0.00	0.00	0.00	0.00	0.00	0.00
<b>Total:</b>	<b>91,164,783.00</b>	<b>49,444,089.00</b>	<b>140,608,872.00</b>	<b>125,300,159.00</b>	<b>122,268,499.00</b>	
				<b>Ingresos excedentes</b>		<b>31,103,716.00</b>

C.P. José Luis Franco Suárez

Subdirector Administrativo

C.P. Mariana Guadalupe Brito Quintal

Jefe del Departamento de Contabilidad

**CUENTA PÚBLICA 2018**  
**Estado Analítico del Ejercicio del Presupuesto de Egresos**  
**Clasificación por Objeto del Gasto (Capítulo y Concepto)**  
**Del 1o. de enero al 31 de diciembre de 2018**  
**(Pesos)**

1/2

**ENTE PÚBLICO: INSTITUTO TECNOLÓGICO SUPERIOR DE CALKINÍ, EN EL ESTADO DE CAMPECHE**


Concepto	Egresos					Subejercicio
	Aprobado	Ampliaciones (Reducciones)	Modificado	Devengado	Pagado	
	1	2	3 = (1+2)	4	5	
<b>Servicios Personales</b>	<b>53,143,261.00</b>	<b>8,636,794.00</b>	<b>61,782,075.00</b>	<b>53,470,053.00</b>	<b>52,581,776.00</b>	<b>8,312,022.00</b>
Remuneraciones al Personal de Carácter Permanente	32,417,402.00	1,271,510.00	33,688,912.00	30,036,356.00	29,782,498.00	3,652,556.00
Remuneraciones al Personal de Carácter Transitorio	0.00	2,428,731.00	2,428,731.00	2,428,731.00	2,246,342.00	0.00
Remuneraciones Adicionales y Especiales	6,696,053.00	614,210.00	7,310,263.00	7,310,263.00	7,248,071.00	0.00
Seguridad Social	11,797,808.00	(428,729.00)	11,369,079.00	6,792,053.00	6,792,054.00	4,577,026.00
Otras Prestaciones Sociales y Económicas	744,006.00	5,753,072.00	6,497,078.00	6,497,078.00	6,152,302.00	0.00
Previsiones	0.00	0.00	0.00	0.00	0.00	0.00
Pago de Estímulos a Servidores Públicos	1,488,012.00	(1,000,000.00)	488,012.00	405,572.00	360,509.00	82,440.00
<b>Materiales y Suministros</b>	<b>5,863,895.00</b>	<b>2,825,138.00</b>	<b>8,689,033.00</b>	<b>6,968,924.00</b>	<b>5,108,059.00</b>	<b>1,720,109.00</b>
Materiales de Administración, Emisión de Documentos y Artículos Oficiales	1,923,944.00	1,245,200.00	3,169,144.00	3,169,144.00	2,397,115.00	0.00
Alimentos y Utensilios	630,369.00	346,064.00	976,433.00	976,433.00	714,210.00	0.00
Materias Primas y Materiales de Producción y Comercialización	0.00	161,977.00	161,977.00	112,781.00	40,781.00	49,196.00
Materiales y Artículos de Construcción y de Reparación	331,896.00	192,299.00	524,195.00	524,195.00	411,834.00	0.00
Productos Químicos, Farmacéuticos y de Laboratorio	0.00	598,029.00	598,029.00	417,513.00	87,823.00	180,516.00
Combustibles, Lubrificantes y Aditivos	2,091,651.00	35,522.00	2,127,173.00	1,082,686.00	1,041,570.00	1,044,487.00
Vestuario, Blancos, Prendas de Protección y Artículos Deportivos	423,960.00	7,200.00	431,160.00	239,292.00	204,177.00	191,868.00
Materiales y Suministros Para Seguridad	0.00	0.00	0.00	0.00	0.00	0.00
Herramientas, Refacciones y Accesorios Menores	462,075.00	238,847.00	700,922.00	446,880.00	210,349.00	254,042.00
<b>Servicios Generales</b>	<b>12,724,101.00</b>	<b>51,518,488.00</b>	<b>64,242,589.00</b>	<b>62,779,778.00</b>	<b>57,782,898.00</b>	<b>1,462,811.00</b>
Servicios Básicos	4,102,250.00	2,454,673.00	6,556,923.00	6,556,923.00	5,820,347.00	0.00
Servicios de Arrendamiento	52,169.00	558,187.00	610,356.00	610,356.00	508,423.00	0.00
Servicios Profesionales, Científicos, Técnicos y Otros Servicios	839,791.00	2,581,251.00	3,421,042.00	3,421,042.00	3,119,445.00	0.00
Servicios Financieros, Bancarios y Comerciales	1,272,410.00	21,609.00	1,294,019.00	103,929.00	59,893.00	1,190,090.00
Servicios de Instalación, Reparación, Mantenimiento y Conservación	3,429,145.00	4,700,200.00	8,129,345.00	8,129,345.00	5,932,499.00	0.00
Servicios de Comunicación Social y Publicidad	2,010,408.00	34,143.00	2,044,551.00	1,771,830.00	888,607.00	272,721.00
Servicios de Traslado y Viáticos	1,017,928.00	631,187.00	1,649,115.00	1,649,115.00	1,255,282.00	0.00
Servicios Oficiales	0.00	1,369,963.00	1,369,963.00	1,369,963.00	1,053,393.00	0.00
Otros Servicios Generales	0.00	39,167,275.00	39,167,275.00	39,167,275.00	39,045,009.00	0.00
<b>Transferencias, Asignaciones, Subsidios y Otras Ayudas</b>	<b>890,790.00</b>	<b>15,128.00</b>	<b>905,918.00</b>	<b>71,900.00</b>	<b>15,000.00</b>	<b>834,018.00</b>
Transferencias Internas y Asignaciones al Sector Público	0.00	0.00	0.00	0.00	0.00	0.00
Transferencias al Resto del Sector Público	0.00	0.00	0.00	0.00	0.00	0.00
Subsidios y Subvenciones	0.00	0.00	0.00	0.00	0.00	0.00
Ayudas Sociales	890,790.00	15,128.00	905,918.00	71,900.00	15,000.00	834,018.00
Pensiones y Jubilaciones	0.00	0.00	0.00	0.00	0.00	0.00
Transferencias a Fideicomisos, Mandatos y Otros Análogos	0.00	0.00	0.00	0.00	0.00	0.00
Transferencias a la Seguridad Social	0.00	0.00	0.00	0.00	0.00	0.00
Donativos	0.00	0.00	0.00	0.00	0.00	0.00
Transferencias al Exterior	0.00	0.00	0.00	0.00	0.00	0.00
<b>Bienes Muebles, Inmuebles e Intangibles</b>	<b>9,542,716.00</b>	<b>(6,000,000.00)</b>	<b>3,542,716.00</b>	<b>1,428,952.00</b>	<b>1,310,068.00</b>	<b>2,113,764.00</b>
Mobiliario y Equipo de Administración	1,400,000.00	0.00	1,400,000.00	1,023,593.00	982,429.00	376,407.00
Mobiliario y Equipo Educativo y Recreativo	1,400,000.00	(1,000,000.00)	400,000.00	80,041.00	80,041.00	319,859.00


**CUENTA PÚBLICA 2018**  
**Estado Analítico del Ejercicio del Presupuesto de Egresos**  
**Clasificación por Objeto del Gasto (Capítulo y Concepto)**  
**Del 1o. de enero al 31 de diciembre de 2018**  
**(Pesos)**

2/2

**ENTE PÚBLICO: INSTITUTO TECNOLÓGICO SUPERIOR DE CALKINÍ, EN EL ESTADO DE CAMPECHE**

Concepto	Egresos					Subejercicio 6 = (3-4)
	Aprobado	Ampliaciones (Reducciones)	Modificado	Devengado	Pagado	
	1	2	3 = (1+2)	4	5	
Equipo e Instrumental Médico y de Laboratorio	3,500,000.00	(3,000,000.00)	500,000.00	114,678.00	36,958.00	395,322.00
Vehículos y Equipo de Transporte	1,400,000.00	(1,000,000.00)	400,000.00	113,500.00	113,500.00	286,500.00
Equipo de Defensa y Seguridad	0.00	0.00	0.00	0.00	0.00	0.00
Maquinaria, Otros Equipos y Herramientas	1,400,000.00	(1,000,000.00)	400,000.00	97,140.00	97,140.00	302,860.00
Activos Biológicos	0.00	0.00	0.00	0.00	0.00	0.00
Bienes Inmuebles	0.00	0.00	0.00	0.00	0.00	0.00
Activos Intangibles	442,716.00	0.00	442,716.00	0.00	0.00	442,716.00
<b>Inversión Pública</b>	<b>9,000,000.00</b>	<b>(7,553,459.00)</b>	<b>1,446,541.00</b>	<b>578,836.00</b>	<b>578,836.00</b>	<b>867,705.00</b>
Obra Pública en Bienes de Dominio Público	0.00	0.00	0.00	0.00	0.00	0.00
Obra Pública en Bienes Propios	9,000,000.00	(7,553,459.00)	1,446,541.00	578,836.00	578,836.00	867,705.00
Proyectos Productivos y Acciones de Fomento	0.00	0.00	0.00	0.00	0.00	0.00
<b>Inversiones Financieras y Otras Provisiones</b>	<b>0.00</b>	<b>0.00</b>	<b>0.00</b>	<b>0.00</b>	<b>0.00</b>	<b>0.00</b>
Inversiones Para el Fomento de Actividades Productivas	0.00	0.00	0.00	0.00	0.00	0.00
Acciones y Participaciones de Capital	0.00	0.00	0.00	0.00	0.00	0.00
Compra de Títulos y Valores	0.00	0.00	0.00	0.00	0.00	0.00
Concesión de Préstamos	0.00	0.00	0.00	0.00	0.00	0.00
Inversiones en Fideicomisos, Mandatos y Otros Análogos	0.00	0.00	0.00	0.00	0.00	0.00
Otras Inversiones Financieras	0.00	0.00	0.00	0.00	0.00	0.00
Provisiones para Contingencias y Otras Erogaciones Especiales	0.00	0.00	0.00	0.00	0.00	0.00
<b>Participaciones y Aportaciones</b>	<b>0.00</b>	<b>0.00</b>	<b>0.00</b>	<b>0.00</b>	<b>0.00</b>	<b>0.00</b>
Participaciones	0.00	0.00	0.00	0.00	0.00	0.00
Aportaciones	0.00	0.00	0.00	0.00	0.00	0.00
Convenios	0.00	0.00	0.00	0.00	0.00	0.00
<b>Deuda Pública</b>	<b>0.00</b>	<b>0.00</b>	<b>0.00</b>	<b>0.00</b>	<b>0.00</b>	<b>0.00</b>
Amortización de la Deuda Pública	0.00	0.00	0.00	0.00	0.00	0.00
Intereses de la Deuda Pública	0.00	0.00	0.00	0.00	0.00	0.00
Comisiones de la Deuda Pública	0.00	0.00	0.00	0.00	0.00	0.00
Gastos de la Deuda Pública	0.00	0.00	0.00	0.00	0.00	0.00
Costo por Coberturas	0.00	0.00	0.00	0.00	0.00	0.00
Apoyos Financieros	0.00	0.00	0.00	0.00	0.00	0.00
Adeudos de Ejercicios Fiscales Anteriores (Adefas)	0.00	0.00	0.00	0.00	0.00	0.00
<b>Total del Gasto</b>	<b>91,164,783.00</b>	<b>49,444,069.00</b>	<b>140,608,872.00</b>	<b>125,298,443.00</b>	<b>117,376,637.00</b>	<b>15,310,429.00</b>

C.P. José Luis Franco Suárez  
  
 Subdirector Administrativo

C.P. Mariana Guadalupe Brito Quintal  
  
 Jefe del Departamento de Contabilidad

**CUENTA PÚBLICA 2018**  
**Estado Analítico del Ejercicio del Presupuesto de Egresos**  
**Clasificación Económica (por Tipo de Gasto)**  
**Del 1o. de enero al 31 de diciembre de 2018**  
**(Pesos)**

**ENTE PÚBLICO: INSTITUTO TECNOLÓGICO SUPERIOR DE CALKINÍ, EN EL ESTADO DE CAMPECHE**

Concepto	Egresos					Subejercicio
	Aprobado	Ampliaciones/ (Reducciones)	Modificado	Devengado	Pagado	
	1	2	3 = (1+2)	4	5	
<b>Gasto Corriente</b>	72,622,067.00	49,444,089.00	122,066,156.00	123,290,656.00	115,487,733.00	(1,224,500.00)
<b>Gasto de Capital</b>	18,542,716.00	0.00	18,542,716.00	2,007,787.00	1,888,904.00	16,534,929.00
<b>Amortización de la Deuda y Disminución de Pasivos</b>	0.00	0.00	0.00	0.00	0.00	0.00
<b>Pensiones y Jubilaciones</b>	0.00	0.00	0.00	0.00	0.00	0.00
<b>Participaciones</b>	0.00	0.00	0.00	0.00	0.00	0.00
<b>Total del Gasto</b>	<b>91,164,783.00</b>	<b>49,444,089.00</b>	<b>140,608,872.00</b>	<b>125,298,443.00</b>	<b>117,376,637.00</b>	<b>15,310,429.00</b>

C.P. José Luis Franco Suárez

Subdirector Administrativo

C.P. Mariana Guadalupe Brito Quintal

Jefe del Departamento de Contabilidad



**CUENTA PÚBLICA 2018**  
**Estado Analítico del Ejercicio del Presupuesto de Egresos**  
**Clasificación Administrativa**  
**Del 1o. de enero al 31 de diciembre de 2018**  
**(Pesos)**

**ENTE PÚBLICO: INSTITUTO TECNOLÓGICO SUPERIOR DE CALKINÍ, EN EL ESTADO DE CAMPECHE**

Concepto	Egresos					Subejercicio
	Aprobado	Ampliaciones/ (Reducciones)	Modificado	Devengado	Pagado	
	1	2	3 = ( 1 + 2 )	4	5	
[04MSU0013P]INSTITUTO TECNOLÓGICO SUPERIOR DE CALKINÍ, EN EL ESTADO DE CAMPECHE	91,164,783.00	49,444,089.00	140,608,872.00	125,298,443.00	117,376,637.00	15,310,429.00
<b>Total del Gasto</b>	<b>91,164,783.00</b>	<b>49,444,089.00</b>	<b>140,608,872.00</b>	<b>125,298,443.00</b>	<b>117,376,637.00</b>	<b>15,310,429.00</b>

C.P. José Luis Franco Suárez

Subdirector Administrativo

C.P. Mariana Guadalupe Brito Quintal

Jefe del Departamento de Contabilidad

**CUENTA PÚBLICA 2018**  
**Clasificación Funcional (Finalidad y Función)**  
**Del 1o. de enero al 31 de diciembre de 2018**  
**(Pesos)**

**ENTE PÚBLICO: INSTITUTO TECNOLÓGICO SUPERIOR DE CALKINÍ, EN EL ESTADO DE CAMPECHE**

Concepto	Egresos					Subejercicio
	Acreditado	Ampliaciones (Reducciones)	Modificado	Devengado	Pagado	
	1	2	3 = (1 + 2)	4	5	
<b>Gobierno</b>						
Legislación	0.00	0.00	0.00	0.00	0.00	0.00
Justicia	0.00	0.00	0.00	0.00	0.00	0.00
Coordinación de la Política de Gobierno	0.00	0.00	0.00	0.00	0.00	0.00
Relaciones Exteriores	0.00	0.00	0.00	0.00	0.00	0.00
Asuntos Financieros y Hacendarios	0.00	0.00	0.00	0.00	0.00	0.00
Seguridad Nacional	0.00	0.00	0.00	0.00	0.00	0.00
Asuntos de Orden Público y de Seguridad Interior	0.00	0.00	0.00	0.00	0.00	0.00
Otros Servicios Generales	0.00	0.00	0.00	0.00	0.00	0.00
<b>Desarrollo Social</b>						
Protección Ambiental	91,164,783.00	49,444,089.00	140,608,872.00	125,298,443.00	117,376,637.00	15,310,429.00
Vivienda y Servicios a la Comunidad	0.00	0.00	0.00	0.00	0.00	0.00
Salud	0.00	0.00	0.00	0.00	0.00	0.00
Recreación, Cultura y Otras Manifestaciones Sociales	0.00	0.00	0.00	0.00	0.00	0.00
Educación	0.00	0.00	0.00	0.00	0.00	0.00
Protección Social	91,164,783.00	49,444,089.00	140,608,872.00	125,298,443.00	117,376,637.00	15,310,429.00
Otros Asuntos Sociales	0.00	0.00	0.00	0.00	0.00	0.00
<b>Desarrollo Económico</b>						
Asuntos Económicos, Comerciales y Laborales en General	0.00	0.00	0.00	0.00	0.00	0.00
Agriculturaria, Silvicultura, Pesca y Caza	0.00	0.00	0.00	0.00	0.00	0.00
Combustibles y Energía	0.00	0.00	0.00	0.00	0.00	0.00
Minería, Manufacturas y Construcción	0.00	0.00	0.00	0.00	0.00	0.00
Transporte	0.00	0.00	0.00	0.00	0.00	0.00
Comunicaciones	0.00	0.00	0.00	0.00	0.00	0.00
Turismo	0.00	0.00	0.00	0.00	0.00	0.00
Ciencia, Tecnología e Innovación	0.00	0.00	0.00	0.00	0.00	0.00
Otras Industrias y Otros Asuntos Económicos	0.00	0.00	0.00	0.00	0.00	0.00
<b>Otras no Clasificadas en Funciones Anteriores</b>						
Transacciones de la Deuda Pública / Costo Financiero de la Deuda	0.00	0.00	0.00	0.00	0.00	0.00
Transferencias, Participaciones y Aportaciones entre Diferentes Niveles y Órdenes de Gobierno	0.00	0.00	0.00	0.00	0.00	0.00
Sanearamiento del Sistema Financiero	0.00	0.00	0.00	0.00	0.00	0.00
Adeudos de Ejercicios Fiscales Anteriores	0.00	0.00	0.00	0.00	0.00	0.00
<b>Total del Gasto</b>	<b>91,164,783.00</b>	<b>49,444,089.00</b>	<b>140,608,872.00</b>	<b>125,298,443.00</b>	<b>117,376,637.00</b>	<b>15,310,429.00</b>

C.P. José Luis Franca Suárez  
 Subdirector Administrativo

C.P. Mariana Guadalupe Brito Quintal  
 Jefe del Departamento de Contabilidad

**CUENTA PÚBLICA 2018**  
**Intereses de la Deuda**  
**Del 1o. de enero al 31 de diciembre de 2018**  
**(Pesos)**

**ENTE PÚBLICO: INSTITUTO TECNOLÓGICO SUPERIOR DE CALKINÍ, EN EL ESTADO DE CAMPECHE**

Identificación de Crédito o Instrumento	Devengado	Pagado
<b>Créditos Bancarios</b>		
<b>Total Créditos Bancarios:</b>		
<b>Otros Instrumentos de Deuda</b>		
NO APLICA	0.00	0.00
<b>Total Otros Instrumentos de Deuda:</b>	<b>0.00</b>	<b>0.00</b>
<b>TOTAL:</b>	<b>0.00</b>	<b>0.00</b>

C.P. José Luis Franco Suárez

Suplente Director Administrativo

C.P. Mariana Guadalupe Brito Quintal

Jefe del Departamento de Contabilidad

**CUENTA PÚBLICA 2018**  
**Endeudamiento Neto**  
**Del 1o. de enero al 31 de diciembre de 2018**  
**(Pesos)**

**ENTE PÚBLICO: INSTITUTO TECNOLÓGICO SUPERIOR DE CALKINÍ, EN EL ESTADO DE CAMPECHE**

Identificación de Crédito o Instrumento	Colocación	Amortización	Endeudamiento Neto
	A	B	C = A - B
<b>Creditos Bancarios</b>			
<b>Total Créditos Bancarios</b>			
<b>Otros Instrumentos de Deuda</b>			
NO APLICA	0.00	0.00	0.00
<b>Total Otros Instrumentos de Deuda</b>	<b>0.00</b>	<b>0.00</b>	<b>0.00</b>
<b>TOTAL</b>	<b>0.00</b>	<b>0.00</b>	<b>0.00</b>

C.P. José Luis Franco Suárez

Subdirector Administrativo

C.P. Mariana Guadalupe Brito Quintal

Jefe del Departamento de Contabilidad

**CUENTA PÚBLICA 2018**  
**Indicadores de Postura Fiscal**  
**Del 1o. de enero al 31 de diciembre de 2018**  
**(Pesos)**

**ENTE PÚBLICO: INSTITUTO TECNOLÓGICO SUPERIOR DE CALKINÍ, EN EL ESTADO DE CAMPECHE**

Concepto	Estimado	Devengado	Pagado <sup>3</sup>
<b>I. Ingresos Presupuestarios (I=1+2)</b>	0.00	0.00	0.00
1. Ingresos del Gobierno de la Entidad Federativa <sup>1</sup>	0.00	0.00	0.00
2. Ingresos del Sector Paraestatal <sup>1</sup>	0.00	0.00	0.00
<b>II. Egresos Presupuestarios (II=3+4)</b>	0.00	0.00	0.00
3. Egresos del Gobierno de la Federativa <sup>2</sup>	0.00	0.00	0.00
4. Egresos del Sector Paraestatal <sup>2</sup>	0.00	0.00	0.00
<b>III. Balance Presupuestario (Superávit o Déficit) (III=I - II)</b>	0.00	0.00	0.00

Concepto	Estimado	Devengado	Pagado <sup>3</sup>
<b>III. Balance presupuestario (Superávit o Déficit)</b>	0.00	0.00	0.00
<b>IV. Intereses, Comisiones y Gastos de la Deuda</b>	0.00	0.00	0.00
<b>V. Balance Primario (Superávit o Déficit) (V= III - IV)</b>	0.00	0.00	0.00

Concepto	Estimado	Devengado	Pagado <sup>3</sup>
<b>A. Financiamiento</b>	0.00	0.00	0.00
<b>B. Amortización de la deuda</b>	0.00	0.00	0.00
<b>C. Endeudamiento ó desendeudamiento (C = A - B)</b>	0.00	0.00	0.00

1. Los Ingresos que se presentan son los ingresos presupuestarios totales sin incluir los ingresos por financiamientos. Los Ingresos del Gobierno de la Entidad Federativa corresponden a los del Poder Ejecutivo, Legislativo Judicial y Autónomos

2. Los egresos que se presentan son los egresos presupuestarios totales sin incluir los egresos por amortización. Los egresos del Gobierno de la Entidad Federativa corresponden a los del Poder Ejecutivo, Legislativo, Judicial y Órganos Autónomos

3. Para Ingresos se reportan los ingresos recaudados; para egresos se reportan los egresos pagados

C.P. José Luis Franco Suárez

C.P. Mariana Guadalupe Brito Quintal

Subdirector Administrativo

Jefe del Departamento de Contabilidad



# Información Programática

CUENTA PÚBLICA | 2018  
ENTIDAD FEDERATIVA DE CAMPECHE

**CUENTA PÚBLICA 2018**  
**Gasto por Categoría Programática**  
**Del 1o. de enero al 31 de diciembre de 2018**  
**(Pesos)**

**ENTE PÚBLICO: INSTITUTO TECNOLÓGICO SUPERIOR DE CALKINÍ, EN EL ESTADO DE CAMPECHE**

Concepto	Egresos					Subejercicio 6 = (3 - 4)
	Aprobado 1	Ampliaciones/ (Reducciones) 2	Modificado 3 = (1 + 2)	Devengado 4	Pagado 5	
<b>Programas</b>	<b>91,164,783.00</b>	<b>49,444,089.00</b>	<b>140,608,872.00</b>	<b>125,298,443.00</b>	<b>117,376,637.00</b>	<b>15,310,429.00</b>
Subsidios: Sector Social y Privado o Entidades Federativas y Municipios	91,164,783.00	49,444,089.00	140,608,872.00	125,298,443.00	117,376,637.00	15,310,429.00
Sujetos a Reglas de Operación	0.00	0.00	0.00	0.00	0.00	0.00
Otros Subsidios	91,164,783.00	49,444,089.00	140,608,872.00	125,298,443.00	117,376,637.00	15,310,429.00
Desempeño de la Funciones	0.00	0.00	0.00	0.00	0.00	0.00
Prestación de Servicios Públicos	0.00	0.00	0.00	0.00	0.00	0.00
Provisión de Bienes Públicos	0.00	0.00	0.00	0.00	0.00	0.00
Planeación, seguimiento y evaluación de políticas públicas	0.00	0.00	0.00	0.00	0.00	0.00
Promoción y fomento	0.00	0.00	0.00	0.00	0.00	0.00
Regulación y supervisión	0.00	0.00	0.00	0.00	0.00	0.00
Funciones de las Fuerzas Armadas (Únicamente Gobierno Federal)	0.00	0.00	0.00	0.00	0.00	0.00
Específicos	0.00	0.00	0.00	0.00	0.00	0.00
Proyectos de Inversión	0.00	0.00	0.00	0.00	0.00	0.00
Administrativos y de Apoyo	0.00	0.00	0.00	0.00	0.00	0.00
Apoyo al proceso presupuestario y para mejorar la eficiencia Institucional	0.00	0.00	0.00	0.00	0.00	0.00
Apoyo a la función pública y al mejoramiento de la función	0.00	0.00	0.00	0.00	0.00	0.00
Operaciones Ajenas	0.00	0.00	0.00	0.00	0.00	0.00
Compromisos	0.00	0.00	0.00	0.00	0.00	0.00
Obligaciones de Cumplimiento de resolución jurisdiccional	0.00	0.00	0.00	0.00	0.00	0.00
Desastres Naturales	0.00	0.00	0.00	0.00	0.00	0.00
Obligaciones	0.00	0.00	0.00	0.00	0.00	0.00
Pensiones y Jubilaciones	0.00	0.00	0.00	0.00	0.00	0.00
Aportaciones a la seguridad social	0.00	0.00	0.00	0.00	0.00	0.00
Aportaciones a fondos de estabilización	0.00	0.00	0.00	0.00	0.00	0.00
Aportaciones a fondos de inversión y reestructura de pensiones	0.00	0.00	0.00	0.00	0.00	0.00
Programas de Gasto Federalizado (Gobierno Federal)	0.00	0.00	0.00	0.00	0.00	0.00
Gasto Federalizado	0.00	0.00	0.00	0.00	0.00	0.00
Participaciones a entidades federativas y municipios	0.00	0.00	0.00	0.00	0.00	0.00
Costo financiero, deuda o apoyos a deudores y ahorradores de la banca	0.00	0.00	0.00	0.00	0.00	0.00
Adeudos de ejercicios fiscales anteriores	0.00	0.00	0.00	0.00	0.00	0.00
<b>Total Del Gasto</b>	<b>91,164,783.00</b>	<b>49,444,089.00</b>	<b>140,608,872.00</b>	<b>125,298,443.00</b>	<b>117,376,637.00</b>	<b>15,310,429.00</b>

C.P. José Luis Franco Suárez  
 Subdirector Administrativo

C.P. Mariana Guadalupe Brito Quintal  
 Jefe del Departamento de Contabilidad

PROYECTO: 19  
CN-PLAN-INFRAESTRUCTURA

<p><b>APROBO</b> LIC. EDILBERTO RAMÓN ROSADO MÉNDEZ DIRECTOR GENERAL</p>	<p><b>REVISO</b> C.P. JOSÉ LUIS FRANCO SUÁREZ SUBDIRECTOR ADMIVO.</p>	<p><b>ELABORO</b> C.P. DIEGO FELIPE RODRÍGUEZ OZUNA, M.A. DIRECTOR DE PLANEACIÓN</p>
--	---	--



**PROGRAMA OPERATIVO ANUAL 2018**

F	SF	PS	PE	AI	PF	IN	PG	SPG	PYI	TP	UR
07	03	23	000	417	ADE		AD	02	19	CN	PLAN

**NOMBRE DEL PROYECTO :** INFRAESTRUCTURA

**JUSTIFICACION**

Se requiere de un área para actividades deportivas y recreativas para el desarrollo integral del joven, debido al crecimiento poblacional de estudiantes que requieren de nuevos espacios y la construcción de un taller de alimentos.

**OBJETIVOS**

Contar con la infraestructura física y las instalaciones para la práctica del deporte.  
Contar con espacios adecuados para las prácticas de los estudiantes.

**LINEAS DE ACCION**

Dotar de espacios para la práctica deportiva y el esparcimiento de los estudiantes.  
Dotar de instalaciones adecuadas para las practicas en talleres y laboratorios.

**METAS**

- Construcción y adecuación de instalaciones deportivas y culturales
- Construcción de taller de alimentos.
- Construcción de cancha multifuncional techada

**UNIDAD DE MEDIDA**

Proyecto realizado.

**PRESUPUESTO REQUERIDO: \$ 6,200,000.00**

<p><b>APROBO</b></p> <p>LIC. EDILBERTO RAMÓN ROSADO MÉNDEZ DIRECTOR GENERAL</p>	<p><b>REVISO</b></p> <p>C.P. JOSÉ LUIS FRANCO BARRERA SUBDIRECTOR ADMIVO.</p>	<p><b>ELABORO</b></p> <p>C.P. DIEGO FELIPE RODRÍGUEZ OZUNA, M.A. DIRECTOR DE PLANEACIÓN</p>
---	---	---

## PROGRAMA OPERATIVO ANUAL 2018

### CALENDARIO DE EJECUCION DE METAS POR PROYECTO

PROYECTO:

**CN-PLAN-Infraestructura**

META		META ANUAL	CALENDARIO DE EJECUCIÓN			
DESCRIPCION	UNIDAD		TRIMESTRE			
			Primero	Segundo	Tercero	Cuarto
Construcción y adecuación de instalaciones deportivas y culturales	PROYECTO REALIZADO	2	0	0	1	1
Construcción de taller de alimentos.	PROYECTO REALIZADO	1	0	0	1	0
Construcción de cancha multifuncional techada	PROYECTO REALIZADO	1	0	0	1	0

<p><b>APROBO</b></p> <p>LIC. EDILBERTO RAMÓN ROSADO MÉNDEZ DIRECTOR GENERAL</p>	<p><b>REVISO</b></p> <p>C.P. JOSE LUIS FRANCO SUÁREZ SUBDIRECTOR ADMIVO.</p>	<p><b>ELABORO</b></p> <p>C.P. DIEGO FELIPE RODRÍGUEZ OZUNA, M.A. DIRECTOR DE PLANEACIÓN</p>
---	--	---

## PROGRAMA OPERATIVO ANUAL 2018

### PRESUPUESTO ESTIMADO POR CAPITULO DEL GASTO POR PROYECTO

PROYECTO:

CN-PLAN-Infraestructura

CAPITULO DEL GASTO		PRESUPUESTO ESTIMADO				
CAPITULO	DESCRIPCION	ANUAL	TRIMESTRE			
			Primero	Segundo	Tercero	Cuarto
1000	SERVICIOS PERSONALES	-	-	-	-	-
2000	MATERIALES Y SUMINISTROS	-	-	-	-	-
3000	SERVICIOS GENERALES	-	-	-	-	-
4000	TRANSFERENCIAS	-	-	-	-	-
5000	BIENES MUEBLES E INMUEBLES	6,200,000.00	-	-	4,200,000.00	2,000,000.00
<b>TOTALES:</b>		<b>6,200,000.00</b>	<b>-</b>	<b>-</b>	<b>4,200,000.00</b>	<b>2,000,000.00</b>

<p><b>APROBO</b></p> <p>LIC. EDILBERTO RAMÓN ROSADO MÉNDEZ DIRECTOR GENERAL</p>	<p><b>REVISO</b></p> <p>C.P. JOSÉ SUÁREZ SUÁREZ SUBDIRECTOR ADMIVO.</p>	<p><b>ELABORO</b></p> <p>C.P. DIEGO FELIPE RODRÍGUEZ OZUNA, M. DIRECTOR DE PLANEACIÓN</p>
---	---	---

PAG. 88



GOBIERNO DEL ESTADO DE CAMPECHE  
SECRETARÍA DE LA CONTRALORÍA  
Presupuesto de Egresos 2018

SECONT  
GOBIERNO DEL ESTADO  
CAMPECHE 2015-2021



Evaluación del Presupuesto Basado en Resultados (PbR)  
Resultado de los Indicadores Estratégicos y de Gestión

Trimestre: Octubre - Diciembre

PAGINAS: 1/2

DATOS DEL PROGRAMA

Ramo Administrativo: 28 Organismos Públicos Descentralizados  
Denominación del Programa: 107 Educación Superior Tecnológica en el Estado de Campeche

Orden	Objetivo	Nombre del Indicador	Fórmula	Tip/Dir/Pre	U. de M.	Meta Programada del Trimestre			Resultado Alcanzado del Trimestre			Unidad Responsable del Programa	Causas de desviación	Resultado Acumulado al Trimestre
						Variable 1	Variable 2	Meta	Variable 1	Variable 2	Resultado			
C1503	Servicio Educativo Integral y de Calidad proporcionado	1146 Porcentaje de alumnos atendidos por el ITESCAM	(Total de alumnos atendidos por el ITESCAM / Alumnos programados atendidos) * 100	GESTION Eficacia/Anu	409 Por ciento	1,513.00	1,513.00	100.00	1,522.00	1,513.00	100.00	Unidad de Administración de la Formación y Actualización Profesional		90.29
C1504	Violación Institucional con diversos niveles productivos realizados	1147 Porcentaje de convenios en operación	(Número de convenios en operación / Total de convenios firmados) * 100	GESTION Eficacia/Anu	409 Por ciento	130.00	130.00	100.00	130.00	130.00	100.00	Unidad de Vinculación		100.00
C472.A1504	Implementación de mecanismos que permitan el acceso permanente y constante de los Estudiantes de Educación Superior	1166 Porcentaje de alumnos nacionales con el servicio académico	(Número de alumnos nacionales con el servicio académico / Total de alumnos matriculados) * 100	GESTION Eficacia/Trimestral	409 Por ciento	1,261.00	1,213.00	96.00	1,246.00	1,031.00	83.12	División de Formación, Vinculación y Extensión		84.54
C472.A1505	Acreditación o recertificación de los programas educativos de la institución	1167 Porcentaje de programas acreditados o recertificados	(Número de programas acreditados o recertificados / Número de programas acreditables) * 100	GESTION Eficacia/Anu	409 Por ciento	1.00	1.00	100.00	0.00	0.00	0.00	Unidad de Asesoramiento de la Calidad		100.00
C472.A1509	Certificación o recertificación de los diversos Sistemas de Gestión establecidos por la institución	1168 Porcentaje de certificaciones obtenidas del ITESCAM	(Número de certificaciones obtenidas / Número de certificaciones establecidas por la institución) * 100	GESTION Eficacia/Anu	409 Por ciento	2.00	2.00	100.00	0.00	0.00	0.00	Unidad de Asesoramiento de la Calidad		100.00
C472.A1071	Fortalecimiento de la planta Docente y Administrativa	1169 Porcentaje de personal docente, administrativo y directivo que recibe capacitación	(Número de personal docente, administrativo y directivo con capacitación / Total del personal docente administrativo y directivo) * 100	GESTION Eficacia/Anu	409 Por ciento	91.00	165.00	75.00	11.00	120.00	6.47	Unidad de Recursos Humanos		6.47
C472.A1621	Participar en eventos que promuevan el desarrollo de diversas habilidades que permitan contribuir a la formación integral del alumno	1122 Porcentaje de eventos realizados	(Número de eventos realizados / Número de eventos programados) * 100	GESTION Eficacia/Trimestral	409 Por ciento	7.00	7.00	100.00	0.00	12.00	75.00	Unidad de Administración de la Extensión Cultural y Deportiva		90.00
C472.A2161	Acciones para la igualdad entre mujeres y hombres	2011 Porcentaje de acciones para la igualdad entre mujeres y hombres en el ITESCAM	(Número de acciones para la igualdad entre mujeres y hombres realizadas / Número de acciones para la igualdad entre mujeres y hombres programadas) * 100	GESTION Eficacia/Trimestral	409 Por ciento	2.00	2.00	100.00	2.00	2.00	100.00	Unidad de Asesoramiento de la Calidad		100.00
C472.A1508	Realización del Servicio Social, prácticas profesionales y prácticas profesionales que permitan al alumno aplicar sus competencias en los diversos sectores	1171 Porcentaje de alumnos del ITESCAM que realizan servicio social y prácticas profesionales	(Número de alumnos realizando servicio social y prácticas profesionales / Total de alumnos con acceso a realizar servicio social y prácticas profesionales) * 100	GESTION Eficacia/Trimestral	409 Por ciento	135.00	772.00	24.00	190.00	812.00	24.19	Unidad de Vinculación		85.00
C473.A1500	Desarrollo de Proyectos emprendedores y de investigación que permitan contribuir al crecimiento del sector productivo	1172 Porcentaje de servicios tecnológicos otorgados	(Número de servicios tecnológicos otorgados / Número de servicios tecnológicos solicitados) * 100	GESTION Eficacia/Trimestral	409 Por ciento	1.00	1.00	100.00	1.00	1.00	100.00	UNIDAD DE VINCULACION		100.00
C473.A2110	Realización de actividades que vinculen a la institución con el sector público, privado y social	2012 Porcentaje de alumnos del ITESCAM vinculados con el sector público, privado y social	(Número de alumnos vinculados con el sector público, privado y social / Total de alumnos) * 100	GESTION Eficacia/Anu	409 Por ciento	881.00	1,513.00	96.00	0.00	0.00	0.00	Unidad de Vinculación		12.10



GOBIERNO DEL ESTADO DE CAMPECHE

SECRETARÍA DE LA CONTRALORÍA

Presupuesto de Egresos 2018

Evaluación del Presupuesto Basado en Resultados (PbR)

Resultado de los Indicadores Estratégicos y de Gestión

SECONT  
GOBIERNO DEL ESTADO  
CAMPECHE 2015-2021



PAGINAS: 2/2

Trimestre: Octubre - Diciembre

C.P. Diego Felipe Rodríguez Ozuna  
Director de Planeación, vinculación y  
extensión  
Enlace Responsable

Lic. Edilberto Ramón Rosado Méndez  
Director General  
Titular de la Dependencia y/o Entidad



PAGINAS: 1/3

**GOBIERNO DEL ESTADO DE CAMPECHE**  
**SECRETARIA DE LA CONTRALORIA**  
**FICHA TÉCNICA**

**SECONT**  
 GOBIERNO DEL ESTADO  
 CAMPECHE 2015-2021



**Ramo Administrativo:** 28 Organismos Públicos Descentralizados  
**Unidad Responsable del Programa:**  
 07 Instituto Tecnológico Superior de Calkiní en el Estado de Campeche (ITESCAM)  
**Denominación del Programa:** 107 Educación Superior Tecnológica en el Estado de Campeche  
**Tipo de Programa Presupuestario:**

**Alineación al Programa Sectorial**

Coordinadora Sectorial:	
Secretario Técnico:	
Secretario Ejecutivo:	
Objetivo Estratégico del Programa Sectorial:	Fortalecer y consolidar la cobertura, equidad, calidad y pertinencia de las instituciones educativas del gobierno del estado en los niveles de educación media superior y superior, así como en la formación para el trabajo, promoviendo la adecuada implementación de la reforma educativa.
Estrategia del Programa Sectorial	Asegurar mayor cobertura, inclusión y equidad en formación para el trabajo, educación media superior y educación superior, entre todos los grupos de la población
Línea de Acción del Programa Sectorial:	Promover una mayor integración entre los distintos niveles educativos para aumentar la permanencia de los alumnos en el sistema
Objetivo Estratégico de la Dependencia o Entidad:	
Resumen Narrativo:	Certificación o recertificación de los diversos Sistemas de Gestión establecidos por la Institución

**Datos de Identificación del Indicador**

Orden	Fórmula	Tipo de Indicador
C472.A1569	(Número de certificados obtenidos / Número de certificados establecidos por la Institución) x100	GESTION
Dimensión del Indicador	Desagregación Geográfica	Tipo de valor de la Meta
Eficacia	Estatal	Relativo
Definición del Indicador	Nombre del Indicador	Unidad de Medida
Calidad educativa	1168 Porcentaje de certificados obtenidos del ITESCAM	489 Por ciento

**Frecuencia de Medición: Anual**

**Transversalidad**

<b>Enfoque de transversalidad:</b>	No aplica
Hombre: 0	Mujer: 0
Total: 0	

**Características del Indicador**

Características	Calificación	Justificación
Adecuado	Cumple	Aporta datos para la toma de decisiones
Aporte Marginal	No Aplica	El indicador es unico
Claridad	Cumple	Es comprensible
Economía	Cumple	Se genera a un costo razonable
Monitoriable	Cumple	Se puede comprobar
Relevancia	Cumple	Aporta elementos para lograr el objetivo

**Contacto del Indicador**

Nombre	Apellido Paterno	Apellido Materno
Sara Carolina	Rodriguez	Zapata
Área	Puesto	Correo



PAGINAS: 2/3

**GOBIERNO DEL ESTADO DE CAMPECHE**  
**SECRETARIA DE LA CONTRALORIA**  
**FICHA TÉCNICA**

**SECONT**  
 GOBIERNO DEL ESTADO  
 CAMPECHE 2015-2021



Unidad de Aseguramiento de la Calidad

Jefe de Unidad de Aseguramiento de la Calidad

scrodriguez@itescam.edu.mx

<b>Lada</b>	<b>Teléfono</b>	<b>Extensión</b>
996	9968134870	4002

**Determinación de Metas - Viabilidad de la Meta**

<b>Meta acumulable:</b>	No	<b>Comportamiento del Indicador:</b>	Regular	<b>Factibilidad de la Meta:</b>	Alta
<b>Justificación de la factibilidad:</b>	Se pretende alcanzar la meta programada				

**Línea Base**

Año	Indicador	Numerador	Denominador	Periodo
2016	100	3	3	Ciclo escolar 2016-2017

Justificación de la línea base: No aplica

Año	Indicador	Numerador	Denominador	Periodo
0	0	0	0	No aplica

Justificación de la línea base:

**Parámetro de Semafización**

<b>Tipo de Valor:</b>	Porcentual				
<b>Umbral Verde:</b>	51-100	Umbral Amarillo:	31-50	<b>Umbral Rojo:</b>	0-30

**Meta Sexenal**

**Meta Intermedia**

Año	Indicador	Numerador	Denominador	Periodo
0	0	0	0	No aplica

**Características de las variables**

Número de Variables: 2

Nombre	Descripción de la variable	Unidad de Medida
Número de certificados obtenidos	Certificados obtenidos	134 Certificado
<b>Medios de Verificación</b>	<b>Desagregación Geográfica</b>	<b>Frecuencia</b>
Certificados obtenidos y emitidos por casas certificadoras	Estatad	Anual
<b>Fecha de Disponibilidad de la información:</b>	Septiembre	

Nombre	Descripción de la variable	Unidad de Medida
Certificados establecidos por la institución	Certificados establecidos por la institución	134 Certificado
<b>Medios de Verificación</b>	<b>Desagregación Geográfica</b>	<b>Frecuencia</b>
Certificados obtenidos	Estatad	Anual
<b>Fecha de Disponibilidad de la información:</b>	Septiembre	

**Referencias Adicionales**

Referencia Internacional	Referencia Nacional	Comentario Técnico
		Este indicador se debe reportar en el tercer trimestre

**Series Estadísticas**

Ciclo	Valor	Periodo
0	0	No aplica



GOBIERNO DEL ESTADO DE CAMPECHE  
SECRETARIA DE LA CONTRALORIA  
FICHA TÉCNICA



Metas Ciclo Presupuestario				
Periodo	Indicador	Numerador	Denominador	Periodo
Periodo 1	100	2	2	Julio-septiembre

Resultado del Indicador					
Trimestre	Variable 1	Variable 2	Algoritmo	Resultado	Periodo
Enero - Marzo	0.00	0.00	$(Variable\_1/Variable\_2) * 100$	0.00	Enero - Marzo
Abril - Junio	0.00	0.00	$(Variable\_1/Variable\_2) * 100$	0.00	Abril - Junio
Julio - Septiembre	2.00	2.00	$(Variable\_1/Variable\_2) * 100$	100.00	Julio - Septiembre
Octubre - Diciembre	0.00	0.00	$(Variable\_1/Variable\_2) * 100$	0.00	Octubre - Diciembre
Anual				100.00	Enero - Diciembre

Lic. Sara Carolina Rodríguez Zapata  
Responsable del Indicador

LIC. EDILBERTO RAMON ROSADO  
MENDEZ  
Titular de la Dependencia y/o Entidad





PAGINAS: 1/3

**GOBIERNO DEL ESTADO DE CAMPECHE  
SECRETARÍA DE LA CONTRALORIA  
FICHA TÉCNICA**



**Ramo Administrativo:** 28 Organismos Públicos Descentralizados  
**Unidad Responsable del Programa:**  
 07 Instituto Tecnológico Superior de Calkiní en el Estado de Campeche (ITESCAM)  
**Denominación del Programa:** 107 Educación Superior Tecnológica en el Estado de Campeche  
**Tipo de Programa Presupuestario:**

Alineación al Programa Sectorial	
Coordinadora Sectorial:	
Secretario Técnico:	
Secretario Ejecutivo:	
Objetivo Estratégico del Programa Sectorial:	Fortalecer y consolidar la cobertura, equidad, calidad y pertinencia de las instituciones educativas del gobierno del estado en los niveles de educación media superior y superior, así como en la formación para el trabajo, promoviendo la adecuada implementación de la reforma educativa.
Estrategia del Programa Sectorial:	Asegurar mayor cobertura, inclusión y equidad en formación para el trabajo, educación media superior y educación superior, entre todos los grupos de la población
Línea de Acción del Programa Sectorial:	Promover una mayor integración entre los distintos niveles educativos para aumentar la permanencia de los alumnos en el sistema.
Objetivo Estratégico de la Dependencia o Entidad:	
Resumen Narrativo:	Implementación de mecanismos que permitan el acceso, permanencia y conclusión de los Estudiantes de Educación Superior

Datos de Identificación del Indicador		
<b>Orden</b>	<b>Fórmula</b>	<b>Tipo de Indicador</b>
C472.A1564	(Número de alumnos satisfechos con el servicio académico / Total de alumnos encuestados) x100	GESTION
<b>Dimensión del Indicador</b>	<b>Desagregación Geográfica</b>	<b>Tipo de valor de la Meta</b>
Eficacia	Estatal	Relativo
<b>Definición del Indicador</b>	<b>Nombre del Indicador</b>	<b>Unidad de Medida</b>
Alumnos satisfechos con el servicio	1166 Porcentaje de alumnos satisfechos con el servicios académico	489 Por ciento
<b>Frecuencia de Medición: Trimestral</b>		

Transversalidad		
<b>Enfoque de transversalidad:</b>	Enfoque de género	
Hombre: 1002	Mujer: 511	Total: 1513

Características del Indicador		
<b>Características</b>	<b>Calificación</b>	<b>Justificación</b>
Adecuado	Cumple	Aporta datos para la toma de decisiones
Aporte Marginal	No cumple	El indicador es unico
Claridad	Cumple	Es comprensible
Economía	Cumple	Se genera a un costo razonable
Monitoriable	Cumple	Se puede comprobar
Relevancia	Cumple	Aporta elementos para lograr el objetivo

Contacto del Indicador		
<b>Nombre</b>	<b>Apellido Paterno</b>	<b>Apellido Materno</b>
DIEGO FELIPE	RODRIGUEZ	OZUNA



**GOBIERNO DEL ESTADO DE CAMPECHE**  
**SECRETARIA DE LA CONTRALORIA**  
**FICHA TÉCNICA**



Área	Puesto	Correo
Dirección de Planeación, Vinculación y Extensión	Director de de Planeación, Vinculación y Extensión	drodriguez@itescam.edu.mx
Lada	Teléfono	Extensión
996	9968134870	4001

**Determinación de Metas - Viabilidad de la Meta**

Meta acumulable:	No	Comportamiento del Indicador:	Regular	Factibilidad de la Meta:	Alta
Justificación de la factibilidad:	Se pretende alcanzar la meta programada				

**Línea Base**

Año	Indicador	Numerador	Denominador	Periodo
2016	100	1513	1513	Ciclo escolar 2016-2017

Justificación de la línea base: No aplica

Año	Indicador	Numerador	Denominador	Periodo
0	0	0	0	No aplica

Justificación de la línea base:

**Parámetro de Semaforzación**

Tipo de Valor:	Porcentual				
Umbral Verde:	81-100	Umbral Amarillo:	71-80	Umbral Rojo:	Menos de 71

**Meta Sexenal**

**Meta Intermedia**

Año	Indicador	Numerador	Denominador	Periodo
0	0	0	0	No aplica

**Características de las variables**

Número de Variables: 2

Nombre	Descripción de la variable	Unidad de Medida
Número de alumnos satisfechos con el servicio académico	No aplica	27 Alumno
Medios de Verificación	Desagregación Geográfica	Frecuencia
Encuestas internas	Estatad	Semestral
Fecha de Disponibilidad de la información:	Marzo-Septiembre	

Nombre	Descripción de la variable	Unidad de Medida
Total de alumnos encuestados	no aplica	27 Alumno
Medios de Verificación	Desagregación Geográfica	Frecuencia
Encuestas internas	Estatad	Semestral
Fecha de Disponibilidad de la información:	Marzo-Septiembre	

**Referencias Adicionales**

Referencia Internacional	Referencia Nacional	Comentario Técnico




**GOBIERNO DEL ESTADO DE CAMPECHE**  
**SECRETARIA DE LA CONTRALORIA**  
**FICHA TÉCNICA**




Series Estadísticas		
Ciclo	Valor	Periodo
0	0	No aplica

Metas Ciclo Presupuestario				
Periodo	Indicador	Numerador	Denominador	Periodo
Periodo 1	0	0	0	ENERO-MARZO
Periodo 2	90	1351	1513	ABRIL-JUNIO
Periodo 3	0	0	0	JULIO-SEPTIEMBRE
Periodo 4	90	1361	1513	OCTUBRE-DICIEMBRE

Resultado del Indicador					
Trimestre	Variable 1	Variable 2	Algoritmo	Resultado	Periodo
Enero - Marzo	0.00	0.00	$(\text{Variable}_1 / \text{Variable}_2) * 100$	0.00	Enero - Marzo
Abril - Junio	1,300.00	1,512.00	$(\text{Variable}_1 / \text{Variable}_2) * 100$	85.97	Abril - Junio
Julio - Septiembre	0.00	0.00	$(\text{Variable}_1 / \text{Variable}_2) * 100$	0.00	Julio - Septiembre
Octubre - Diciembre	1,266.00	1,523.00	$(\text{Variable}_1 / \text{Variable}_2) * 100$	83.12	Octubre - Diciembre
Anual				64.54	Enero - Diciembre

  
 C.P. Diego Felipe Rodríguez Ozuna  
**Responsable del Indicador**

  
 LIC. EDILBERTO RAMON ROSADO  
 MENDEZ  
**Titular de la Dependencia y/o Entidad**



PAGINAS: 1/3

**GOBIERNO DEL ESTADO DE CAMPECHE**  
**SECRETARIA DE LA CONTRALORIA**  
**FICHA TÉCNICA**

**SECONT**  
GOBIERNO DEL ESTADO  
CAMPECHE 2015-2021



**Ramo Administrativo:** 28 Organismos Públicos Descentralizados  
**Unidad Responsable del Programa:**  
07 Instituto Tecnológico Superior de Calkini en el Estado de Campeche (ITESCAM)  
**Denominación del Programa:** 107 Educación Superior Tecnológica en el Estado de Campeche  
**Tipo de Programa Presupuestario:**

**Alineación al Programa Sectorial**

Coordinadora Sectorial:	
Secretario Técnico	
Secretario Ejecutivo	
Objetivo Estratégico del Programa Sectorial:	Fortalecer y consolidar la cobertura, equidad, calidad y pertinencia de las instituciones educativas del gobierno del estado en los niveles de educación media superior y superior, así como en la formación para el trabajo, promoviendo la adecuada implementación de la reforma educativa.
Estrategia del Programa Sectorial:	Asegurar mayor cobertura, inclusión y equidad en formación para el trabajo, educación media superior y educación superior, entre todos los grupos de la población
Línea de Acción del Programa Sectorial:	Promover una mayor integración entre los distintos niveles educativos para aumentar la permanencia de los alumnos en el sistema.
Objetivo Estratégico de la Dependencia o Entidad	
Resumen Narrativo	Participar en eventos que promueven el desarrollo de diversas habilidades que permitan coadyuvar a la formación integral del alumno

**Datos de Identificación del Indicador**

Orden	Fórmula	Tipo de Indicador
C472.A1621	(Número de eventos realizados / Número de eventos programados) x100	GESTION
Dimensión del Indicador	Desagregación Geográfica	Tipo de valor de la Meta
Eficacia	Estatal	Relativo
Definición del Indicador	Nombre del Indicador	Unidad de Medida
Eventos realizados	1127 Porcentaje de eventos realizados	489 Por ciento

Frecuencia de Medición: Trimestral

**Transversalidad**

<b>Enfoque de transversalidad:</b>	No aplica
Hombre: 0	Mujer: 0 Total: 0

**Características del Indicador**

Características	Calificación	Justificación
Adecuado	Cumple	Aporta datos para la toma de decisiones
Aporte Marginal	No Aplica	El indicador es unico
Claridad	Cumple	Es comprensible
Economía	Cumple	Se genera a un costo razonable
Monitoriable	Cumple	Se puede comprobar
Relevancia	Cumple	Aporta elementos para lograr el objetivo

**Contacto del Indicador**

Nombre	Apellido Paterno	Apellido Materno
Juan Antonio	Zuñiga	Chuc



**GOBIERNO DEL ESTADO DE CAMPECHE**  
**SECRETARIA DE LA CONTRALORIA**  
**FICHA TÉCNICA**



<b>Área</b>	<b>Puesto</b>	<b>Correo</b>
Unidad de Administración de la Extensión Cultural y Deportiva	Jefe de la Unidad de Administración de la Extensión Cultural y Deportiva	jzuniga@itescam.edu.mx
<b>Lada</b>	<b>Teléfono</b>	<b>Extensión</b>
996	9968134870	4006

**Determinación de Metas - Viabilidad de la Meta**

<b>Meta acumulable:</b>	No	<b>Comportamiento del Indicador:</b>	Regular	<b>Factibilidad de la Meta:</b>	Alta
<b>Justificación de la factibilidad:</b>	Se pretende alcanzar la meta programada				

**Línea Base**

Año	Indicador	Numerador	Denominador	Periodo
2016	100	25	25	Ciclo escolar
<b>Justificación de la línea base:</b> no aplica				
Año	Indicador	Numerador	Denominador	Periodo
0	0	0	0	No aplica
<b>Justificación de la línea base:</b>				

**Parámetro de SemafORIZACIÓN**

<b>Tipo de Valor:</b>	Porcentual				
<b>Umbral Verde:</b>	91-110	<b>Umbral Amarillo:</b>	86-90	<b>Umbral Rojo:</b>	70-85

**Meta Sexenal**

**Meta Intermedia**

Año	Indicador	Numerador	Denominador	Periodo
0	0	0	0	No aplica

**Características de las variables**

Número de Variables: 2

Nombre	Descripción de la variable	Unidad de Medida
Número de eventos realizados	Eventos realizado	276 Evento
<b>Medios de Verificación</b>	<b>Desagregación Geográfica</b>	<b>Frecuencia</b>
Carpeta de trabajo de la junta directiva	Estatal	Trimestral
<b>Fecha de Disponibilidad de la información:</b>	Al cierre del trimestre	
Nombre	Descripción de la variable	Unidad de Medida
Número de eventos programados	Evento programado	276 Evento
<b>Medios de Verificación</b>	<b>Desagregación Geográfica</b>	<b>Frecuencia</b>
Carpeta de trabajo de la junta directiva	Estatal	Trimestral
<b>Fecha de Disponibilidad de la información:</b>	Al inicio del trimestre	

**Referencias Adicionales**

Referencia Internacional	Referencia Nacional	Comentario Técnico

**SerieS Estadísticas**

Ciclo	Valor	Periodo



Gobierno del Estado de Campeche  
Secretaría de la Contraloría  
Ficha Técnica



0

0

No aplica

Metas Ciclo Presupuestario

Periodo	Indicador	Numerador	Denominador	Periodo
Periodo 1	100	3	3	ENERO-MARZO
Periodo 2	100	3	3	ABRIL-JUNIO
Periodo 3	100	12	12	JULIO-SEPTIEMBRE
Periodo 4	100	7	7	OCTUBRE-DICIEMBRE

Resultado del Indicador

Trimestre	Variable 1	Variable 2	Algoritmo	Resultado	Periodo
Enero - Marzo	3.00	3.00	$(Variable\_1/Variable\_2) * 100$	100.00	Enero - Marzo
Abril - Junio	3.00	3.00	$(Variable\_1/Variable\_2) * 100$	100.00	Abril - Junio
Julio - Septiembre	12.00	12.00	$(Variable\_1/Variable\_2) * 100$	100.00	Julio - Septiembre
Octubre - Diciembre	9.00	12.00	$(Variable\_1/Variable\_2) * 100$	75.00	Octubre - Diciembre
Anual				90.00	Enero - Diciembre

Lic. Juan Antonio Zuñiga Chuc  
Responsable del Indicador

LIC. EDILBERTO RAMON ROSADO  
MENDEZ  
Titular de la Dependencia y/o Entidad



PAGINAS: 1/3

**GOBIERNO DEL ESTADO DE CAMPECHE**  
**SECRETARIA DE LA CONTRALORIA**  
**FICHA TÉCNICA**



**Ramo Administrativo:** 28 Organismos Públicos Descentralizados  
**Unidad Responsable del Programa:**  
 07 Instituto Tecnológico Superior de Calkiní en el Estado de Campeche (ITESCAM)  
**Denominación del Programa:** 107 Educación Superior Tecnológica en el Estado de Campeche  
**Tipo de Programa Presupuestario:**

**Alineación al Programa Sectorial**

Coordinadora Sectorial:	
Secretario Técnico:	
Secretario Ejecutivo:	
Objetivo Estratégico del Programa Sectorial:	Fortalecer y consolidar la cobertura, equidad, calidad y pertinencia de las instituciones educativas del gobierno del estado en los niveles de educación media superior y superior, así como en la formación para el trabajo, promoviendo la adecuada implementación de la reforma educativa.
Estrategia del Programa Sectorial:	Asegurar mayor cobertura, inclusión y equidad en formación para el trabajo, educación media superior y educación superior, entre todos los grupos de la población
Línea de Acción del Programa Sectorial:	Promover una mayor integración entre los distintos niveles educativos para aumentar la permanencia de los alumnos en el sistema
Objetivo Estratégico de la Dependencia o Entidad:	
Resumen Narrativo:	Acciones para la igualdad entre mujeres y hombres

**Datos de Identificación del Indicador**

Orden	Fórmula	Tipo de Indicador
C472.A276.1	(Número de acciones para la igualdad entre mujeres y hombres realizadas / Número de acciones para la igualdad entre mujeres y hombres programadas) x100	GESTION
Dimensión del Indicador	Desagregación Geográfica	Tipo de valor de la Meta
Eficacia	Estatal	Relativo
Definición del Indicador	Nombre del Indicador	Unidad de Medida
Acciones para la igualdad entre mujeres y hombres en el ITESCAM	2011 Porcentaje de acciones para la igualdad entre mujeres y hombres en el ITESCAM	489 Por ciento
<b>Frecuencia de Medición: Trimestral</b>		

**Transversalidad**

<b>Enfoque de transversalidad:</b>	No aplica
Hombre: 0	Mujer: 0
Total: 0	

**Características del Indicador**

Características	Calificación	Justificación
Adecuado	Cumple	Aporta datos para la toma de decisiones
Aporte Marginal	No Aplica	El indicador es unico
Claridad	Cumple	Es comprensible
Economía	Cumple	Se genera a un costo razonable
Monitorable	Cumple	Se puede comprobar
Relevancia	Cumple	Aporta elementos para lograr el objetivo

**Contacto del Indicador**

Nombre	Apellido Paterno	Apellido Materno
Sara Carolina	Rodriguez	Zapata



**GOBIERNO DEL ESTADO DE CAMPECHE**  
**SECRETARIA DE LA CONTRALORIA**  
**FICHA TÉCNICA**



<b>Área</b>	<b>Puesto</b>	<b>Correo</b>
Unidad de Aseguramiento de la Calidad	Jefe de la Unidad de Aseguramiento de la Calidad	scrodriguez@itescam.edu.mx
<b>Lada</b>	<b>Teléfono</b>	<b>Extensión</b>
996	9968134870	4002

**Determinación de Metas - Viabilidad de la Meta**

<b>Meta acumulable:</b>	No	<b>Comportamiento del Indicador:</b>	Ascendente	<b>Factibilidad de la Meta:</b>	Alta
<b>Justificación de la factibilidad:</b>	Se pretende alcanzar la meta programada				

**Línea Base**

Año	Indicador	Numerador	Denominador	Periodo
0	0	0	0	No aplica
<b>Justificación de la línea base:</b> No aplica				
Año	Indicador	Numerador	Denominador	Periodo
0	0	0	0	No aplica
<b>Justificación de la línea base:</b>				

**Parámetro de Semafización**

<b>Tipo de Valor:</b>	Porcentual				
<b>Umbral Verde:</b>	80 AL 110	<b>Umbral Amarillo:</b>	60 al 79	<b>Umbral Rojo:</b>	0 al 59

**Meta Sexenal**

**Meta Intermedia**

Año	Indicador	Numerador	Denominador	Periodo
0	0	0	0	No aplica

**Características de las variables**

Número de Variables: 2

Nombre	Descripción de la variable	Unidad de Medida
Número de acciones para la igualdad entre mujeres y hombres realizadas	Acciones para la igualdad entre mujeres y hombres realizadas	163 Conferencia
Medios de Verificación	Desagregación Geográfica	Frecuencia
Dictamen del Comité de Ética y Prevención de Conflictos de Interés del Itescam	Estatal	Trimestral
Fecha de Disponibilidad de la información:	Al cierre del trimestre	
Nombre	Descripción de la variable	Unidad de Medida
Número de acciones para la igualdad entre mujeres y hombres programadas	Acciones para la igualdad entre mujeres y hombres programadas	163 Conferencia
Medios de Verificación	Desagregación Geográfica	Frecuencia
Dictamen del Comité de Ética y Prevención de Conflictos de Interés del Itescam	Estatal	Trimestral
Fecha de Disponibilidad de la información:	Al inicio del trimestre	

**Referencias Adicionales**

Referencia Internacional	Referencia Nacional	Comentario Técnico





GOBIERNO DEL ESTADO DE CAMPECHE  
SECRETARIA DE LA CONTRALORIA  
FICHA TÉCNICA

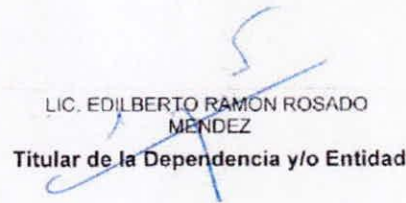


Series Estadísticas		
Ciclo	Valor	Periodo
0	0	No aplica

Metas Ciclo Presupuestario				
Periodo	Indicador	Numerador	Denominador	Periodo
Periodo 1	100	2	2	enero-marzo
Periodo 2	100	2	2	abril-junio
Periodo 3	100	2	2	julio-septiembre
Periodo 4	100	2	2	octubre-diciembre

Resultado del Indicador					
Trimestre	Variable 1	Variable 2	Algoritmo	Resultado	Periodo
Enero - Marzo	3.00	2.00	$(\text{Variable}_1 / \text{Variable}_2) * 100$	150.00	Enero - Marzo
Abril - Junio	5.00	3.00	$(\text{Variable}_1 / \text{Variable}_2) * 100$	166.66	Abril - Junio
Julio - Septiembre	5.00	2.00	$(\text{Variable}_1 / \text{Variable}_2) * 100$	250.00	Julio - Septiembre
Octubre - Diciembre	2.00	2.00	$(\text{Variable}_1 / \text{Variable}_2) * 100$	100.00	Octubre - Diciembre
Anual				166.66	Enero - Diciembre

  
Lic. Sara Carolina Rodríguez Zapata  
Responsable del Indicador

  
LIC. EDILBERTO RAMON ROSADO  
MÉNDEZ  
Titular de la Dependencia y/o Entidad



PAGINAS: 1/3

**GOBIERNO DEL ESTADO DE CAMPECHE**  
**SECRETARIA DE LA CONTRALORIA**  
**FICHA TÉCNICA**

**SECONT**  
GOBIERNO DEL ESTADO  
CAMPECHE 2015-2021



**Ramo Administrativo:** 28 Organismos Públicos Descentralizados  
**Unidad Responsable del Programa:**  
07 Instituto Tecnológico Superior de Calkiní en el Estado de Campeche (ITESCAM)  
**Denominación del Programa:** 107 Educación Superior Tecnológica en el Estado de Campeche  
**Tipo de Programa Presupuestario:**

**Alineación al Programa Sectorial**

Coordinadora Sectorial:	
Secretario Técnico:	
Secretario Ejecutivo:	
Objetivo Estratégico del Programa Sectorial:	Fortalecer y consolidar la cobertura, equidad, calidad y pertinencia de las instituciones educativas del gobierno del estado en los niveles de educación media superior y superior, así como en la formación para el trabajo, promoviendo la adecuada implementación de la reforma educativa
Estrategia del Programa Sectorial:	Asegurar mayor cobertura, inclusión y equidad en formación para el trabajo, educación media superior y educación superior, entre todos los grupos de la población
Línea de Acción del Programa Sectorial:	Promover una mayor integración entre los distintos niveles educativos para aumentar la permanencia de los alumnos en el sistema
Objetivo Estratégico de la Dependencia o Entidad:	
Resumen Narrativo:	Acreditación o reacreditación de los programas educativos acreditables de la Institución

**Datos de Identificación del Indicador**

Orden	Fórmula	Tipo de Indicador
C472.A1566	(Número de programas acreditados / Número de programas acreditables) x 100	GESTION
Dimensión del Indicador	Desagregación Geográfica	Tipo de valor de la Meta
Eficacia	Estatal	Relativo
Definición del Indicador	Nombre del Indicador	Unidad de Medida
Calidad educativa	1167 Porcentaje de programas acreditables acreditados	489 Por ciento
<b>Frecuencia de Medición: Anual</b>		

**Transversalidad**

<b>Enfoque de transversalidad:</b>	No aplica
Hombre: 0	Mujer: 0
Total: 0	

**Características del Indicador**

Características	Calificación	Justificación
Adecuado	Cumple	Aporta datos para la toma de decisiones
Aporte Marginal	No Aplica	El indicador es unico
Claridad	Cumple	Es comprensible
Economía	Cumple	Se genera a un costo razonable
Monitoreable	Cumple	Se puede comprobar
Relevancia	Cumple	Aporta elementos para lograr el objetivo

**Contacto del Indicador**

Nombre	Apellido Paterno	Apellido Materno
Sara Carolina	Rodríguez	Zapata
Área	Puesto	Correo



GOBIERNO DEL ESTADO DE CAMPECHE  
SECRETARIA DE LA CONTRALORIA  
FICHA TÉCNICA



Unidad de Aseguramiento de la Calidad

Jefe de Unidad de Aseguramiento de la Calidad

scrodriguez@itescam.edu.mx

<b>Lada</b>	<b>Teléfono</b>	<b>Extensión</b>
996	9968134870	4002

**Determinación de Metas - Viabilidad de la Meta**

Meta acumulable:	No	Comportamiento del Indicador:	Regular	Factibilidad de la Meta:	Alta
Justificación de la factibilidad:	Se pretende alcanzar la meta programada				

**Línea Base**

Año	Indicador	Numerador	Denominador	Periodo
2016	100	8	8	Ciclo escolar 2015-2017

Justificación de la línea base:

No aplica

Año	Indicador	Numerador	Denominador	Periodo
0	0	0	0	No aplica

Justificación de la línea base:

**Parámetro de Semafización**

Tipo de Valor:	Porcentual				
Umbral Verde:	60-100	Umbral Amarillo:	40-59	Umbral Rojo:	0-39

**Meta Sexenal**

**Meta Intermedia**

Año	Indicador	Numerador	Denominador	Periodo
0	0	0	0	No aplica

**Características de las variables**

Número de Variables: 2

Nombre	Descripción de la variable	Unidad de Medida
Número de programas acreditados	Programas acreditados	507 Programa
Medios de Verificación	Desagregación Geográfica	Frecuencia
Dictamen de organismos certificadoros	Estatal	anual
Fecha de Disponibilidad de la información:	Septiembre	

Nombre	Descripción de la variable	Unidad de Medida
Número de programas acreditables	Programas acreditables	507 Programa
Medios de Verificación	Desagregación Geográfica	Frecuencia
Sistema de control escolar	estatal	Anual
Fecha de Disponibilidad de la información:	Septiembre	

**Referencias Adicionales**

Referencia Internacional	Referencia Nacional	Comentario Técnico
		Este indicador se debe reportar en el tercer trimestre.

**Serie Estadísticas**

Ciclo	Valor	Periodo
0	0	No aplica



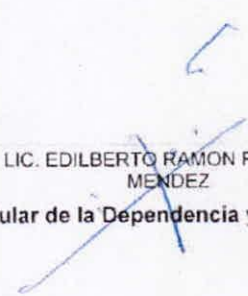
GOBIERNO DEL ESTADO DE CAMPECHE  
SECRETARIA DE LA CONTRALORIA  
FICHA TÉCNICA



Metas Ciclo Presupuestario				
Periodo	Indicador	Numerador	Denominador	Periodo
Periodo 1	100	1	1	Julio-Septiembre

Resultado del Indicador					
Trimestre	Variable 1	Variable 2	Algoritmo	Resultado	Periodo
Enero - Marzo	0.00	0.00	$(Variable\_1/Variable\_2) * 100$	0.00	Enero - Marzo
Abril - Junio	0.00	0.00	$(Variable\_1/Variable\_2) * 100$	0.00	Abril - Junio
Julio - Septiembre	8.00	8.00	$(Variable\_1/Variable\_2) * 100$	100.00	Julio - Septiembre
Octubre - Diciembre	0.00	0.00	$(Variable\_1/Variable\_2) * 100$	0.00	Octubre - Diciembre
Anual				100.00	Enero - Diciembre

  
Lic. Sara Carolina Rodríguez Zapata  
Responsable del Indicador

  
LIC. EDILBERTO RAMON ROSADO  
MENDEZ  
Titular de la Dependencia y/o Entidad



PAGINAS: 1/3

**GOBIERNO DEL ESTADO DE CAMPECHE  
SECRETARIA DE LA CONTRALORIA  
FICHA TÉCNICA**

**SECONT**  
GOBIERNO DEL ESTADO  
CAMPECHE 2015-2021



**Ramo Administrativo:** 28 Organismos Públicos Descentralizados  
**Unidad Responsable del Programa:**  
 07 Instituto Tecnológico Superior de Calkini en el Estado de Campeche (ITESCAM)  
**Denominación del Programa:** 107 Educación Superior Tecnológica en el Estado de Campeche  
**Tipo de Programa Presupuestario:**

**Alineación al Programa Sectorial**

Coordinadora Sectorial:	
Secretario Técnico:	
Secretario Ejecutivo:	
Objetivo Estratégico del Programa Sectorial:	Fortalecer y consolidar la cobertura, equidad, calidad y pertinencia de las instituciones educativas del gobierno del estado en los niveles de educación media superior y superior, así como en la formación para el trabajo, promoviendo la adecuada implementación de la reforma educativa
Estrategia del Programa Sectorial:	Asegurar mayor cobertura, inclusión y equidad en formación para el trabajo, educación media superior y educación superior, entre todos los grupos de la población
Línea de Acción del Programa Sectorial:	Promover una mayor integración entre los distintos niveles educativos para aumentar la permanencia de los alumnos en el sistema.
Objetivo Estratégico de la Dependencia o Entidad:	
Resumen Narrativo:	Realización del Servicio Social, residencias profesionales y prácticas profesionales que permitan al alumno aplicar sus competencias en los diversos sectores

**Datos de Identificación del Indicador**

Orden	Fórmula	Tipo de Indicador
C473 A1598	(Número de alumnos realizando servicio social y residencias profesionales / Total de alumnos con opción a realizar servicio social y residencias profesionales) x100	GESTION
Dimensión del Indicador	Desagregación Geográfica	Tipo de valor de la Meta
Eficacia	Estatal	Relativo
Definición del Indicador	Nombre del Indicador	Unidad de Medida
Alumnos en servicio social, residencias profesionales y practicas profesionales	1171 Porcentaje de alumnos del ITESCAM que realizan servicio social y residencias profesionales	489 Por ciento

Frecuencia de Medición: Trimestral

**Transversalidad**

<b>Enfoque de transversalidad:</b>	Enfoque de género
Hombre: 280	Mujer: 150 Total: 430

**Características del Indicador**

Características	Calificación	Justificación
Adecuado	Cumple	Aporta datos para la toma de decisiones
Aporte Marginal	No Aplica	El indicador es unico
Claridad	Cumple	Es comprensible
Economía	Cumple	Se genera a un costo razonable
Monitoreable	Cumple	Se puede comprobar
Relevancia	Cumple	Aporta elementos para lograr el objetivo

**Contacto del Indicador**

Nombre	Apellido Paterno	Apellido Materno
--------	------------------	------------------



**GOBIERNO DEL ESTADO DE CAMPECHE**  
**SECRETARIA DE LA CONTRALORIA**  
**FICHA TÉCNICA**



Jose de los Santos	Evia	Choza
<b>Área</b>	<b>Puesto</b>	<b>Correo</b>
Unidad de Vinculacion	Jefe de Unidad de Vinculacion	jevia@itescam.edu.mx
<b>Lada</b>	<b>Teléfono</b>	<b>Extensión</b>
996	9968134870	4007

**Determinación de Metas - Viabilidad de la Meta**

<b>Meta acumulable:</b>	Sí	<b>Comportamiento del Indicador:</b>	Regular	<b>Factibilidad de la Meta:</b>	Alta
<b>Justificación de la factibilidad:</b>	Se pretende alcanzar la meta programada				

**Línea Base**

Año	Indicador	Numerador	Denominador	Periodo
2015	90	628	697	CICLO ESCOLAR 2015-2016
<b>Justificación de la línea base:</b>	no aplica			
Año	Indicador	Numerador	Denominador	Periodo
0	0	0	0	No aplica
<b>Justificación de la línea base:</b>	No aplica			

**Parámetro de Semaforización**

<b>Tipo de Valor:</b>	Porcentual				
<b>Umbral Verde:</b>	20 -30	<b>Umbral Amarillo:</b>	10 -19	<b>Umbral Rojo:</b>	0 -9

**Meta Sexenal**

**Meta Intermedia**

Año	Indicador	Numerador	Denominador	Periodo
0	0	0	0	No aplica

**Características de las variables**

Número de Variables: 2

Nombre	Descripción de la variable	Unidad de Medida
Número de alumnos realizando servicio social y residencias profesionales	Alumnos realizando servicio social y residencias profesionales	27 Alumno
<b>Medios de Verificación</b>	<b>Desagregación Geográfica</b>	<b>Frecuencia</b>
Sistema institucional de servicio social, sistema integral de información	Estatad	Trimestral
<b>Fecha de Disponibilidad de la información:</b>	Al cierre del trimestre	
Nombre	Descripción de la variable	Unidad de Medida
Total de alumnos con opción a realizar servicio social y residencias profesionales	Alumnos con opción de realizar servicio social y residencias profesionales	27 Alumno
<b>Medios de Verificación</b>	<b>Desagregación Geográfica</b>	<b>Frecuencia</b>
Sistema institucional de servicio social, sistema integral de información	Estatad	Trimestral
<b>Fecha de Disponibilidad de la información:</b>	Al inicio del trimestre	

**Referencias Adicionales**

Referencia Internacional	Referencia Nacional	Comentario Técnico



GOBIERNO DEL ESTADO DE CAMPECHE  
SECRETARIA DE LA CONTRALORIA  
FICHA TÉCNICA



Series Estadísticas		
Ciclo	Valor	Periodo
0	0	No aplica

Metas Ciclo Presupuestario				
Periodo	Indicador	Numerador	Denominador	Periodo
Periodo 1	4	31	772	ENERO-MARZO
Periodo 2	4	31	772	ABRIL-JUNIO
Periodo 3	24	185	772	JULIO-SEPTIEMBRE
Periodo 4	24	185	772	OCTUBRE-DICIEMBRE

Resultado del Indicador					
Trimestre	Variable 1	Variable 2	Algoritmo	Resultado	Periodo
Enero - Marzo	251.00	810.00	$(Variable\_1/Variable\_2) * 100$	30.98	Enero - Marzo
Abril - Junio	41.00	810.00	$(Variable\_1/Variable\_2) * 100$	5.06	Abril - Junio
Julio - Septiembre	201.00	810.00	$(Variable\_1/Variable\_2) * 100$	24.81	Julio - Septiembre
Octubre - Diciembre	198.00	810.00	$(Variable\_1/Variable\_2) * 100$	24.19	Octubre - Diciembre
Anual				85.06	Enero - Diciembre

Lic. Jose de los Santos Evia Choza  
Responsable del Indicador

LIC. EDILBERTO RAMON ROSADO  
MENDEZ  
Titular de la Dependencia y/o Entidad



PAGINAS: 1/3

**GOBIERNO DEL ESTADO DE CAMPECHE**  
**SECRETARIA DE LA CONTRALORIA**  
**FICHA TÉCNICA**

**SECONT**  
GOBIERNO DEL ESTADO  
CAMPECHE 2015-2021



**Ramo Administrativo:** 28 Organismos Públicos Descentralizados  
**Unidad Responsable del Programa:**  
07 Instituto Tecnológico Superior de Calkiní en el Estado de Campeche (ITESCAM)  
**Denominación del Programa:** 107 Educación Superior Tecnológica en el Estado de Campeche  
**Tipo de Programa Presupuestario:**

Alineación al Programa Sectorial	
Coordinadora Sectorial:	
Secretario Técnico:	
Secretario Ejecutivo:	
Objetivo Estratégico del Programa Sectorial:	Fortalecer y consolidar la cobertura, equidad, calidad y pertinencia de las instituciones educativas del gobierno del estado en los niveles de educación media superior y superior, así como en la formación para el trabajo, promoviendo la adecuada implementación de la reforma educativa
Estrategia del Programa Sectorial:	Asegurar mayor cobertura, inclusión y equidad en formación para el trabajo, educación media superior y educación superior, entre todos los grupos de la población
Línea de Acción del Programa Sectorial:	Promover una mayor integración entre los distintos niveles educativos para aumentar la permanencia de los alumnos en el sistema.
Objetivo Estratégico de la Dependencia o Entidad:	
Resumen Narrativo:	Realización de actividades que vinculen a la Institución con el sector público, privado y social

Datos de Identificación del Indicador		
Orden	Fórmula	Tipo de Indicador
C473.A2410	(Número de alumnos vinculados con el sector público, privado y social / Matricula total) x100	GESTION
Dimensión del Indicador	Desagregación Geográfica	Tipo de valor de la Meta
Eficacia	Estatal	Relativo
Definición del Indicador	Nombre del Indicador	Unidad de Medida
Alumnos vinculados con el Sector Público, Privado y Social	2012 Porcentaje de alumnos del ITESCAM vinculados con el sector público, privado y social	489 Por ciento
<b>Frecuencia de Medición: Anual</b>		

Transversalidad		
Enfoque de transversalidad:	Enfoque de género	
Hombre: 564	Mujer: 287	Total: 851

Características del Indicador		
Características	Calificación	Justificación
Adecuado	Cumple	Aporta datos para la toma de decisiones
Aporte Marginal	No Aplica	El indicador es unico
Clardad	Cumple	Es comprensible
Economía	Cumple	Se genera a un costo razonable
Monitoriable	Cumple	Se puede comprobar
Relevancia	Cumple	Aporta elementos para lograr el objetivo

Contacto del Indicador		
Nombre	Apellido Paterno	Apellido Materno
Jose de los Santos	Evía	Choza





**GOBIERNO DEL ESTADO DE CAMPECHE**  
**SECRETARIA DE LA CONTRALORIA**  
**FICHA TÉCNICA**

**SECONT**  
 GOBIERNO DEL ESTADO  
 CAMPECHE 2015-2021



PAGINAS: 2/3

<b>Área</b>	<b>Puesto</b>	<b>Correo</b>
Unidad de Vinculación	Jefe de Unidad de Vinculación	jevia@itescam.edu.mx
<b>Lada</b>	<b>Telefono</b>	<b>Extensión</b>
996	9968134870	4007

**Determinación de Metas - Viabilidad de la Meta**

<b>Meta acumulable:</b>	No	<b>Comportamiento del Indicador:</b>	Ascendente	<b>Factibilidad de la Meta:</b>	Alta
<b>Justificación de la factibilidad:</b>	Se pretende alcanzar la meta programada				

**Línea Base**

Año	Indicador	Numerador	Denominador	Periodo
2015	0	0	0	No aplica

**Justificación de la línea base:** No aplica

Año	Indicador	Numerador	Denominador	Periodo
0	0	0	0	No aplica

**Justificación de la línea base:**

**Parámetro de SemafORIZACIÓN**

<b>Tipo de Valor:</b>	Porcentual				
<b>Umbral Verde:</b>	45 - 60	<b>Umbral Amarillo:</b>	30 - 44	<b>Umbral Rojo:</b>	0 - 29

**Meta Sexenal**

**Meta Intermedia**

Año	Indicador	Numerador	Denominador	Periodo
0	0	0	0	No aplica

**Características de las variables**

Número de Variables: 2

Nombre	Descripción de la variable	Unidad de Medida
Alumnos vinculados con el sector público, privado y social	Alumnos vinculados con el sector público, privado y social	489 Por ciento
<b>Medios de Verificación</b>	Desagregación Geográfica	Frecuencia
Relación de convenios, sistema integral de información	Estatal	Anual
<b>Fecha de Disponibilidad de la información:</b>	Septiembre	

Nombre	Descripción de la variable	Unidad de Medida
Matrícula total	Matrícula total	27 Alumno
<b>Medios de Verificación</b>	Desagregación Geográfica	Frecuencia
Sistema de control escolar	Estatal	Anual
<b>Fecha de Disponibilidad de la información:</b>	Septiembre	

**Referencias Adicionales**

Referencia Internacional	Referencia Nacional	Comentario Técnico
		Se reportara en el tercer trimestre

**Series Estadísticas**

Ciclo	Valor	Periodo



GOBIERNO DEL ESTADO DE CAMPECHE  
SECRETARIA DE LA CONTRALORIA  
FICHA TÉCNICA



0	0	No aplica
---	---	-----------

Metas Ciclo Presupuestario				
Periodo	Indicador	Numerador	Denominador	Periodo
Periodo 1	56	851	1513	Julio-septiembre

Resultado del Indicador					
Trimestre	Variable 1	Variable 2	Algoritmo	Resultado	Periodo
Enero - Marzo	0.00	0.00	$(Variable\_1/Variable\_2) * 100$	0.00	Enero - Marzo
Abril - Junio	0.00	0.00	$(Variable\_1/Variable\_2) * 100$	0.00	Abril - Junio
Julio - Septiembre	201.00	1,523.00	$(Variable\_1/Variable\_2) * 100$	13.19	Julio - Septiembre
Octubre - Diciembre	0.00	0.00	$(Variable\_1/Variable\_2) * 100$	0.00	Octubre - Diciembre
Anual				13.19	Enero - Diciembre

Lic. Jose de los Santos Eria Choza  
Responsable del Indicador

LIC. EDILBERTO RAMON ROSADO  
MENDEZ  
Titular de la Dependencia y/o Entidad



PAGINAS: 1/3

**GOBIERNO DEL ESTADO DE CAMPECHE**  
**SECRETARIA DE LA CONTRALORIA**  
**FICHA TÉCNICA**

**SECONT**  
 GOBIERNO DEL ESTADO  
 CAMPECHE 2015-2021



**Ramo Administrativo:** 28 Organismos Públicos Descentralizados  
**Unidad Responsable del Programa:**  
 07 Instituto Tecnológico Superior de Calkiní en el Estado de Campeche (ITESCAM)  
**Denominación del Programa:** 107 Educación Superior Tecnológica en el Estado de Campeche  
**Tipo de Programa Presupuestario:**

Alineación al Programa Sectorial	
Coordinadora Sectorial:	
Secretario Técnico:	
Secretario Ejecutivo:	
Objetivo Estratégico del Programa Sectorial:	Fortalecer y consolidar la cobertura, equidad, calidad y pertinencia de las instituciones educativas del gobierno del estado en los niveles de educación media superior y superior, así como en la formación para el trabajo, promoviendo la adecuada implementación de la reforma educativa.
Estrategia del Programa Sectorial:	Asegurar mayor cobertura, inclusión y equidad en formación para el trabajo, educación media superior y educación superior, entre todos los grupos de la población.
Línea de Acción del Programa Sectorial:	Promover una mayor integración entre los distintos niveles educativos para aumentar la permanencia de los alumnos en el sistema.
Objetivo Estratégico de la Dependencia o Entidad:	
Resumen Narrativo:	Desarrollo de Proyectos emprendedores y de investigación que permitan contribuir al crecimiento del sector productivo.

Datos de Identificación del Indicador		
Orden	Fórmula	Tipo de Indicador
C473.A1600	(Número de servicios Tecnológicos otorgados / Número de servicios Tecnológicos solicitados) x100	GESTION
Dimensión del Indicador	Desagregación Geográfica	Tipo de valor de la Meta
Eficacia	Estatal	Relativo
Definición del Indicador	Nombre del Indicador	Unidad de Medida
Eficiencia en prestación de servicios tecnológico	1172 Porcentaje de servicios tecnológicos otorgados	489 Por ciento
Frecuencia de Medición: Trimestral		

Transversalidad		
Enfoque de transversalidad:	No aplica	
Hombre: 0	Mujer: 0	Total: 0

Características del Indicador		
Características	Calificación	Justificación
Adecuado	Cumple	Aporta datos para la toma de decisiones
Aporte Marginal	No Aplica	El indicador es unico
Claridad	Cumple	Es comprensible
Economía	Cumple	Se genera a un costo razonable
Monitoriable	Cumple	Se puede comprobar
Relevancia	Cumple	Aporta elementos para lograr el objetivo

Contacto del Indicador		
Nombre	Apellido Paterno	Apellido Materno
JOSE DE LOS SANTOS	EVIÁ	CHOZA



**GOBIERNO DEL ESTADO DE CAMPECHE**  
**SECRETARIA DE LA CONTRALORIA**  
**FICHA TÉCNICA**



<b>Área</b>	<b>Puesto</b>	<b>Correo</b>
UNIDAD DE VINCULACION	JEFE DE UNIDAD DE VINCULACION	jevia@itescam.edu.mx
<b>Lada</b>	<b>Teléfono</b>	<b>Extensión</b>
996	9968134870	4007

**Determinación de Metas - Viabilidad de la Meta**

<b>Meta acumulable:</b>	No	<b>Comportamiento del Indicador:</b>	Regular	<b>Factibilidad de la Meta:</b>	Alta
<b>Justificación de la factibilidad:</b>	Se pretende alcanzar la meta programada				

**Línea Base**

Año	Indicador	Numerador	Denominador	Periodo
2016	100	4	4	CICLO ESCOLAR 2015-2016
<b>Justificación de la línea base:</b> NO APLICA				
Año	Indicador	Numerador	Denominador	Periodo
0	0	0	0	No aplica
<b>Justificación de la línea base:</b>				

**Parámetro de Semafización**

<b>Tipo de Valor:</b>	Porcentual				
<b>Umbral Verde:</b>	86-100	<b>Umbral Amarillo:</b>	80-85	<b>Umbral Rojo:</b>	MENOS DE 80

**Meta Sexenal**

**Meta Intermedia**

Año	Indicador	Numerador	Denominador	Periodo
0	0	0	0	No aplica

**Características de las variables**

Número de Variables: 2

Nombre	Descripción de la variable	Unidad de Medida
Número de servicios Tecnológicos otorgados	Servicios tecnológicos otorgado	574 Servicio
<b>Medios de Verificación</b>	<b>Desagregación Geográfica</b>	<b>Frecuencia</b>
Convenios específicos firmados	ESTATAL	TRIMESTRAL
<b>Fecha de Disponibilidad de la información:</b>	Al cierre del trimestre	

Nombre	Descripción de la variable	Unidad de Medida
Número de servicios Tecnológicos solicitados	Servicios tecnológicos solicitados	574 Servicio
<b>Medios de Verificación</b>	<b>Desagregación Geográfica</b>	<b>Frecuencia</b>
Convenios específicos firmados	Estatal	Trimestral
<b>Fecha de Disponibilidad de la información:</b>	Al inicio del trimestre	

**Referencias Adicionales**

Referencia Internacional	Referencia Nacional	Comentario Técnico

**Serie Estadísticas**

Ciclo	Valor	Periodo



PAGINAS: 3/3

GOBIERNO DEL ESTADO DE CAMPECHE  
SECRETARIA DE LA CONTRALORIA  
FICHA TÉCNICA

SECONT  
GOBIERNO DEL ESTADO  
CAMPECHE 2015-2021



0

0

No aplica

Metas Ciclo Presupuestario

Periodo	Indicador	Numerador	Denominador	Periodo
Periodo 1	100	1	1	ENERO-MARZO
Periodo 2	100	1	1	ABRIL-JUNIO
Periodo 3	100	1	1	JULIO-SEPTIEMBRE
Periodo 4	100	1	1	OCTUBRE-DICIEMBRE

Resultado del Indicador

Trimestre	Variable 1	Variable 2	Algoritmo	Resultado	Periodo
Enero - Marzo	1.00	1.00	$(\text{Variable}_1/\text{Variable}_2) * 100$	100.00	Enero - Marzo
Abril - Junio	1.00	1.00	$(\text{Variable}_1/\text{Variable}_2) * 100$	100.00	Abril - Junio
Julio - Septiembre	1.00	1.00	$(\text{Variable}_1/\text{Variable}_2) * 100$	100.00	Julio - Septiembre
Octubre - Diciembre	1.00	1.00	$(\text{Variable}_1/\text{Variable}_2) * 100$	100.00	Octubre - Diciembre
Anual				100.00	Enero - Diciembre

Lic. Jose de los Santos Evia Choza  
Responsable del Indicador

LIC. EDILBERTO RAMON ROSADO  
MENDEZ  
Titular de la Dependencia y/o Entidad



PAGINAS: 1/3

**GOBIERNO DEL ESTADO DE CAMPECHE**  
**SECRETARIA DE LA CONTRALORIA**  
**FICHA TÉCNICA**

**SECONT**  
GOBIERNO DEL ESTADO  
CAMPECHE 2015-2021



Ramo Administrativo: 28 Organismos Públicos Descentralizados

Unidad Responsable del Programa:

07 Instituto Tecnológico Superior de Calkini en el Estado de Campeche (ITESCAM)

Denominación del Programa: 107 Educación Superior Tecnológica en el Estado de Campeche

Tipo de Programa Presupuestario:

Alineación al Programa Sectorial	
Coordinadora Sectorial:	
Secretario Técnico:	
Secretario Ejecutivo:	
Objetivo Estratégico del Programa Sectorial:	Fortalecer y consolidar la cobertura, equidad, calidad y pertinencia de las instituciones educativas del gobierno del estado en los niveles de educación media superior y superior, así como en la formación para el trabajo, promoviendo la adecuada implementación de la reforma educativa
Estrategia del Programa Sectorial:	Asegurar mayor cobertura, inclusión y equidad en formación para el trabajo, educación media superior y educación superior, entre todos los grupos de la población
Línea de Acción del Programa Sectorial:	Promover una mayor integración entre los distintos niveles educativos para aumentar la permanencia de los alumnos en el sistema.
Objetivo Estratégico de la Dependencia o Entidad:	
Resumen Narrativo:	Vinculación Institucional con diversos sectores productivos realizado

Datos de Identificación del Indicador		
Orden	Fórmula	Tipo de Indicador
C1554	(Número de convenios en operación / Total de convenios firmados) x 100	GESTION
Dimensión del Indicador	Desagregación Geográfica	Tipo de valor de la Meta
Eficacia	REGIONAL	Relativo
Definición del Indicador	Nombre del Indicador	Unidad de Medida
PORCENTAJE DE CONVENIOS EN OPERACION	1147 Porcentaje de convenios en operación	489 Por ciento
Frecuencia de Medición: Semestral		

Transversalidad		
Enfoque de transversalidad:	No aplica	
Hombre: 0	Mujer: 0	Total: 0

Características del Indicador		
Características	Calificación	Justificación
Adecuado	Cumple	Aporta datos para la toma de decisiones
Aporte Marginal	No cumple	El indicador es unico
Claridad	Cumple	Es comprensible
Economía	Cumple	Se genera a un costo razonable
Monitoriable	Cumple	Se puede comprobar
Relevancia	Cumple	Aporta elementos para lograr el objetivo

Contacto del Indicador		
Nombre	Apellido Paterno	Apellido Materno
Jose de los Santos	Evia	Choza
Área	Puesto	Correo



**GOBIERNO DEL ESTADO DE CAMPECHE**  
**SECRETARIA DE LA CONTRALORIA**  
**FICHA TÉCNICA**



Unidad de Vinculación	Jefe de la Unidad de Vinculación	jevia@itescam.edu.mx
<b>Lada</b>	<b>Teléfono</b>	<b>Extensión</b>
996	9968134870	4007

**Determinación de Metas - Viabilidad de la Meta**

<b>Meta acumulable:</b>	No	<b>Comportamiento del Indicador:</b>	Regular	<b>Factibilidad de la Meta:</b>	Alta
<b>Justificación de la factibilidad:</b>	Se pretende alcanzar la meta programada				

**Línea Base**

Año	Indicador	Numerador	Denominador	Periodo
2016	100	145	145	Ciclo escolar 2015-2016
<b>Justificación de la línea base:</b> No aplica				
Año	Indicador	Numerador	Denominador	Periodo
0	0	0	0	0
<b>Justificación de la línea base:</b>				

**Parámetro de SemafORIZACIÓN**

<b>Tipo de Valor:</b>	Porcentual				
<b>Umbral Verde:</b>	85-110	<b>Umbral Amarillo:</b>	71-85	<b>Umbral Rojo:</b>	60-70

**Meta Sexenal**

**Meta Intermedia**

Año	Indicador	Numerador	Denominador	Periodo
0	0	0	0	0

**Características de las variables**

<b>Número de Variables:</b> 2		
<b>Nombre</b>	<b>Descripción de la variable</b>	<b>Unidad de Medida</b>
Número de convenios en operación	no aplica	181 Convenio
<b>Medios de Verificación</b>	<b>Desagregación Geográfica</b>	<b>Frecuencia</b>
Relación de convenios	Regional	semestral
<b>Fecha de Disponibilidad de la información:</b>	Semestral	
<b>Nombre</b>	<b>Descripción de la variable</b>	<b>Unidad de Medida</b>
Total de convenios firmados	no aplica	181 Convenio
<b>Medios de Verificación</b>	<b>Desagregación Geográfica</b>	<b>Frecuencia</b>
Relación de convenios	Regional	Semestral
<b>Fecha de Disponibilidad de la información:</b>	Marzo y Septiembre	

**Referencias Adicionales**

<b>Referencia Internacional</b>	<b>Referencia Nacional</b>	<b>Comentario Técnico</b>

**SerieS Estadísticas**

Ciclo	Valor	Periodo
0	0	No aplica



GOBIERNO DEL ESTADO DE CAMPECHE  
SECRETARIA DE LA CONTRALORIA  
FICHA TÉCNICA



Metas Ciclo Presupuestario				
Periodo	Indicador	Numerador	Denominador	Periodo
Periodo 1	100	120	120	enero-marzo
Periodo 2	100	120	120	julio-septiembre

Resultado del Indicador					
Trimestre	Variable 1	Variable 2	Algoritmo	Resultado	Periodo
Abril - Junio	115.00	115.00	$(\text{Variable}_1 / \text{Variable}_2) * 100$	100.00	Enero - Junio
Octubre - Diciembre	130.00	130.00	$(\text{Variable}_1 / \text{Variable}_2) * 100$	100.00	Julio - Diciembre
Anual				100.00	Enero - Diciembre

Lic. Jose de los Santos Eya Choza  
Responsable del Indicador

LIC. EDILBERTO RAMON ROSADO  
MENDEZ  
Titular de la Dependencia y/o Entidad





PAGINAS: 1/3

**GOBIERNO DEL ESTADO DE CAMPECHE**  
**SECRETARIA DE LA CONTRALORIA**  
**FICHA TÉCNICA**

**SECONT**  
 GOBIERNO DEL ESTADO  
 CAMPECHE 2015-2021



**Ramo Administrativo:** 28 Organismos Públicos Descentralizados  
**Unidad Responsable del Programa:**  
 07 Instituto Tecnológico Superior de Calkiní en el Estado de Campeche (ITESCAM)  
**Denominación del Programa:** 107 Educación Superior Tecnológica en el Estado de Campeche  
**Tipo de Programa Presupuestario:**

Alineación al Programa Sectorial	
Coordinadora Sectorial:	
Secretario Técnico:	
Secretario Ejecutivo:	
Objetivo Estratégico del Programa Sectorial	Fortalecer y consolidar la cobertura, equidad, calidad y pertinencia de las instituciones educativas del gobierno del estado en los niveles de educación media superior y superior, así como en la formación para el trabajo, promoviendo la adecuada implementación de la reforma educativa.
Estrategia del Programa Sectorial:	Asegurar mayor cobertura, inclusión y equidad en formación para el trabajo, educación media superior y educación superior, entre todos los grupos de la población
Línea de Acción del Programa Sectorial:	Promover una mayor integración entre los distintos niveles educativos para aumentar la permanencia de los alumnos en el sistema.
Objetivo Estratégico de la Dependencia o Entidad:	
Resumen Narrativo:	Servicio Educativo Integral y de calidad proporcionado

Datos de Identificación del Indicador		
Orden	Fórmula	Tipo de Indicador
C1553	(Total de alumnos atendidos por el ITESCAM / Alumnos programados atender) x100	GESTION
Dimensión del Indicador	Desagregación Geográfica	Tipo de valor de la Meta
Eficacia	Estatal	Relativo
Definición del Indicador	Nombre del Indicador	Unidad de Medida
Alumnos atendidos	1146 Porcentaje de alumnos atendidos por el ITESCAM	489 Por ciento
Frecuencia de Medición: Semestral		

Transversalidad		
Enfoque de transversalidad:	Enfoque de género	
Hombre: 1002	Mujer: 511	Total: 1513

Características del Indicador		
Características	Calificación	Justificación
Adecuado	Cumple	Aporta datos para la toma de decisiones
Aporte Marginal	No cumple	El indicador es unico
Claridad	Cumple	Es comprensible
Economía	Cumple	Se genera a un costo razonable
Monitoriable	Cumple	Se puede comprobar
Relevancia	Cumple	Aporta elementos para lograr el objetivo

Contacto del Indicador		
Nombre	Apellido Paterno	Apellido Materno
Jorge Alfonso	Hau	Puc
Área	Puesto	Correo



PAGINAS: 2/3

**GOBIERNO DEL ESTADO DE CAMPECHE**  
**SECRETARIA DE LA CONTRALORIA**  
**FICHA TÉCNICA**

**SECONT**  
 GOBIERNO DEL ESTADO  
 CAMPECHE 2015-2021



Unidad de Administración de la formación y actualización profesiona

Subdirector de la Unidad administración de la formación profesional

hau@itescam.edu.mx

Lada	Teléfono	Extensión
996	9968134870	1003

**Determinación de Metas - Viabilidad de la Meta**

Meta acumulable:	No	Comportamiento del Indicador:	Regular	Factibilidad de la Meta:	Alta
Justificación de la factibilidad:	NO APLICA				

**Línea Base**

Año	Indicador	Numerador	Denominador	Periodo
2016	100	1513	1513	Agosto-febrero

Justificación de la línea base:

NO APLICA

Año	Indicador	Numerador	Denominador	Periodo
0	0	0	0	0

Justificación de la línea base:

**Parámetro de SemafORIZACIÓN**

Tipo de Valor:	Porcentual
Umbral Verde:	80 AL 110
Umbral Amarillo:	79 AL 50
Umbral Rojo:	49 AL 0

**Meta Sexenal**

**Meta Intermedia**

Año	Indicador	Numerador	Denominador	Periodo
0	0	0	0	0

**Características de las variables**

Número de Variables: 2

Nombre	Descripción de la variable	Unidad de Medida
Total de alumnos atendidos por el ITESCAM	ALUMNOS ATENDIDOS	27 Alumno
Medios de Verificación	Desagregación Geográfica	Frecuencia
REPORTE DE ALUMNOS ACTIVOS	ESTATAL	SEMESTRAL
Fecha de Disponibilidad de la información:	SEMESTRAL	

Nombre	Descripción de la variable	Unidad de Medida
Alumnos programados atender	ALUMNOS PROGRAMADOS ATENDER	27 Alumno
Medios de Verificación	Desagregación Geográfica	Frecuencia
ALUMNOS INSCRITOS	ESTATAL	SEMESTRAL
Fecha de Disponibilidad de la información:	SEMESTRAL	

**Referencias Adicionales**

Referencia Internacional	Referencia Nacional	Comentario Técnico
		NO APLICA

**Series Estadísticas**

Ciclo	Valor	Periodo
0	0	No aplica



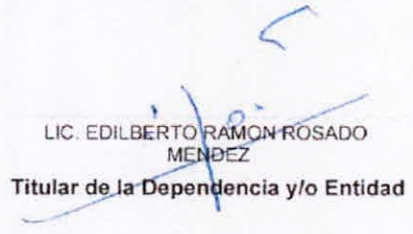
Gobierno del Estado de Campeche  
Secretaría de la Contraloría  
Ficha Técnica



Metas Ciclo Presupuestario				
Periodo	Indicador	Numerador	Denominador	Periodo
Periodo 1	100	1513	1513	ENERO-JUNIO
Periodo 2	100	1513	1513	JULIO-DICIEMBRE

Resultado del Indicador					
Trimestre	Variable 1	Variable 2	Algoritmo	Resultado	Periodo
Abril - Junio	1,512.00	1,513.00	$(\text{Variable}_1 / \text{Variable}_2) * 100$	99.93	Enero - Junio
Octubre - Diciembre	1,523.00	1,513.00	$(\text{Variable}_1 / \text{Variable}_2) * 100$	100.66	Julio - Diciembre
Anual				100.29	Enero - Diciembre

  
 Dr. Jorge Alfonso Hau Puc  
 Responsable del Indicador

  
 LIC. EDILBERTO RAMON ROSADO  
 MENDEZ  
 Titular de la Dependencia y/o Entidad



PAGINAS: 1/3

**GOBIERNO DEL ESTADO DE CAMPECHE**  
**SECRETARIA DE LA CONTRALORIA**  
**FICHA TÉCNICA**

**SECONT**  
GOBIERNO DEL ESTADO  
CAMPECHE 2015-2021



**Ramo Administrativo:** 28 Organismos Públicos Descentralizados  
**Unidad Responsable del Programa:**  
07 Instituto Tecnológico Superior de Calkini en el Estado de Campeche (ITESCAM)  
**Denominación del Programa:** 107 Educación Superior Tecnológica en el Estado de Campeche  
**Tipo de Programa Presupuestario:**

**Alineación al Programa Sectorial**

Coordinadora Sectorial:	
Secretario Técnico:	
Secretario Ejecutivo:	
Objetivo Estratégico del Programa Sectorial:	Fortalecer y consolidar la cobertura, equidad, calidad y pertinencia de las instituciones educativas del gobierno del estado en los niveles de educación media superior y superior, así como en la formación para el trabajo, promoviendo la adecuada implementación de la reforma educativa
Estrategia del Programa Sectorial:	Asegurar mayor cobertura, inclusión y equidad en formación para el trabajo, educación media superior y educación superior, entre todos los grupos de la población
Línea de Acción del Programa Sectorial:	Promover una mayor integración entre los distintos niveles educativos para aumentar la permanencia de los alumnos en el sistema
Objetivo Estratégico de la Dependencia o Entidad:	
Resumen Narrativo:	Fortalecimiento de la planta Docente y Administrativa

**Datos de Identificación del Indicador**

Orden	Fórmula	Tipo de Indicador
C472.A1571	(Número de personal docente, administrativo y directivo con estímulo / Total del personal docente administrativo y directivo) x100	GESTION
Dimensión del Indicador	Desagregación Geográfica	Tipo de valor de la Meta
Eficacia	Estatal	Relativo
Definición del Indicador	Nombre del Indicador	Unidad de Medida
Docentes, administrativos y directivos con estímulo	1169 Porcentaje de personal docente, administrativo y directivo que recibe estímulos	489 Por ciento

Frecuencia de Medición: Anual

**Transversalidad**

Enfoque de transversalidad:	Enfoque de género
Hombre: 57	Mujer: 29
	Total: 86

**Características del Indicador**

Características	Calificación	Justificación
Adecuado	Cumple	Aporta datos para la toma de decisiones
Aporte Marginal	No Aplica	El indicador es unico
Claridad	Cumple	Es comprensible
Economía	Cumple	Se genera a un costo razonable
Monitoriable	Cumple	Se puede comprobar
Relevancia	Cumple	Aporta elementos para lograr el objetivo

**Contacto del Indicador**

Nombre	Apellido Paterno	Apellido Materno
ANGEL ISAAC	CASTILLO	CANEPA



PAGINAS: 2/3

**GOBIERNO DEL ESTADO DE CAMPECHE**  
**SECRETARIA DE LA CONTRALORIA**  
**FICHA TÉCNICA**

**SECONT**  
 GOBIERNO DEL ESTADO  
 CAMPECHE 2015-2021



<b>Área</b>	<b>Puesto</b>	<b>Correo</b>
Unidad de Recursos Humanos	Jefe de la Unidad de Recursos Humanos	aicastillo@itescam.edu.mx
<b>Lada</b>	<b>Teléfono</b>	<b>Extensión</b>
996	9968134870	2011

**Determinación de Metas - Viabilidad de la Meta**

<b>Meta acumulable:</b>	No	<b>Comportamiento del Indicador:</b>	Regular	<b>Factibilidad de la Meta:</b>	Alta
<b>Justificación de la factibilidad:</b>	Se pretende alcanzar la meta programada.				

**Línea Base**

Año	Indicador	Numerador	Denominador	Periodo
2016	57	91	157	Ciclo escolar 2016-2017

**Justificación de la línea base:** no aplica

Año	Indicador	Numerador	Denominador	Periodo
0	0	0	0	No aplica

**Justificación de la línea base:**

**Parámetro de Semaforzación**

<b>Tipo de Valor:</b>	Porcentual				
<b>Umbral Verde:</b>	45-70	<b>Umbral Amarillo:</b>	35-44	<b>Umbral Rojo:</b>	0-34

**Meta Sexenal**

**Meta Intermedia**

Año	Indicador	Numerador	Denominador	Periodo
0	0	0	0	No aplica

**Características de las variables**

Número de Variables: 2

Nombre	Descripción de la variable	Unidad de Medida
Número de personal docente, administrativo y directivo con estímulo	Personal docente, administrativo y directivo con estímulos	469 Persona
<b>Medios de Verificación</b>	<b>Desagregación Geográfica</b>	<b>Frecuencia</b>
Dictamen del Programa de estímulos	Estatad	ANUAL
<b>Fecha de Disponibilidad de la información:</b>	Septiembre	

Nombre	Descripción de la variable	Unidad de Medida
Total del personal docente administrativo y directivo	Personal docente, administrativo y directivo	469 Persona
<b>Medios de Verificación</b>	<b>Desagregación Geográfica</b>	<b>Frecuencia</b>
Plantilla del personal vigente	Estatad	Annual
<b>Fecha de Disponibilidad de la información:</b>	Septiembre	

**Referencias Adicionales**

Referencia Internacional	Referencia Nacional	Comentario Técnico
		Este indicador se debe reportara en el tercer trimestre.

**Series Estadísticas**

Ciclo	Valor	Periodo
-------	-------	---------



GOBIERNO DEL ESTADO DE CAMPECHE  
SECRETARIA DE LA CONTRALORIA  
FICHA TÉCNICA



0

0

No aplica

Metas Ciclo Presupuestario				
Periodo	Indicador	Numerador	Denominador	Periodo
Periodo 1	55	91	165	Julio-Septiembre

Resultado del Indicador					
Trimestre	Variable 1	Variable 2	Algoritmo	Resultado	Periodo
Enero - Marzo	0.00	0.00	$(\text{Variable}_1/\text{Variable}_2) * 100$	0.00	Enero - Marzo
Abril - Junio	0.00	0.00	$(\text{Variable}_1/\text{Variable}_2) * 100$	0.00	Abril - Junio
Julio - Septiembre	0.00	0.00	$(\text{Variable}_1/\text{Variable}_2) * 100$	0.00	Julio - Septiembre
Octubre - Diciembre	11.00	170.00	$(\text{Variable}_1/\text{Variable}_2) * 100$	6.47	Octubre - Diciembre
Anual				6.47	Enero - Diciembre

C.P. Angel Isaac Castillo Canepa  
Responsable del Indicador

LIC. EDILBERTO RAMON ROSADO  
MENDEZ  
Titular de la Dependencia y/o Entidad



**GOBIERNO DEL ESTADO DE CAMPECHE**  
**SECRETARÍA DE LA CONTRALORÍA**  
**Presupuesto de Egresos 2018**  
**Evaluación del Presupuesto Basado en Resultados (PbR)**  
**Resultado de los Indicadores Estratégicos y de Gestión**



PAGINAS: 1/1

Trimestre: Julio - Septiembre

**DATOS DEL PROGRAMA**

**Ramo Administrativo:** 28 Organismos Públicos Descentralizados  
**Denominación del Programa:** 160 Programa de Infraestructura para el Desarrollo Socioeconómico y Acciones de Fortalecimiento Financiero

Orden	Objetivo	Nombre del Indicador	Fórmula	TipDim/Fie	U. de M.	Meta Programada del Trimestre			Resultado Alcanzado del Trimestre			Unidad Responsable del Programa	Causas de desviación	Resultado Acumulado al Trimestre	
						Variable 1	Variable 2	Meta	Variable 1	Variable 2	Resultado			Resultado	
C3479	Servicio Educativo Integral y de calidad proporcionada	1196 Porcentaje de alumnos atendidos por el ITESCAM	(Total de alumnos atendidos por el ITESCAM / Alumnos programados atender) * 100	GESTION/Escolar/General	400 Por ciento				0.00			Unidad de Administración de la formación y actualización profesional			0.00
C3479.A2.450	Implementación de mecanismos que permitan el acceso, permanencia y conclusión de los Estudiantes de Educación Superior	1166 Porcentaje de alumnos satisfechos con el servicio académico	(Número de alumnos satisfechos con el servicio académico / Total de alumnos atendidos) * 100	GESTION/Escolar/De mesa	400 Por ciento				0.00			Dirección de Planeación, Vinculación y Extensión			0.00

  
**C.P. Diego Felipe Rodríguez Ozuna**  
**Director de planeación, vinculación y extensión**  
**Enlace Responsable**

  
**Lic. Edilberto Ramon Rosado Mendez**  
**Director General**  
**Titular de la Dependencia y/o Entidad**



PAGINAS: 1/3

**GOBIERNO DEL ESTADO DE CAMPECHE**  
**SECRETARIA DE LA CONTRALORIA**  
**FICHA TÉCNICA**



Ramo Administrativo: 28 Organismos Públicos Descentralizados

Unidad Responsable del Programa:

07 Instituto Tecnológico Superior de Calkini en el Estado de Campeche (ITESCAM)

Denominación del Programa: 160 Programa de Infraestructura para el Desarrollo Socioeconómico y Acciones de Fortalecimiento Financiero

Tipo de Programa Presupuestario:

Alineación al Programa Sectorial	
Coordinadora Sectorial:	
Secretario Técnico:	
Secretario Ejecutivo:	
Objetivo Estratégico del Programa Sectorial:	Fortalecer y consolidar la cobertura, equidad, calidad y pertinencia de las instituciones educativas del gobierno del estado en los niveles de educación media superior y superior, así como en la formación para el trabajo, promoviendo la adecuada implementación de la reforma educativa
Estrategia del Programa Sectorial:	Asegurar mayor cobertura, inclusión y equidad en formación para el trabajo, educación media superior y educación superior, entre todos los grupos de la población
Línea de Acción del Programa Sectorial:	Promover una mayor integración entre los distintos niveles educativos para aumentar la permanencia de los alumnos en el sistema
Objetivo Estratégico de la Dependencia o Entidad:	
Resumen Narrativo:	Servicio Educativo Integral y de calidad proporcionado

Datos de Identificación del Indicador		
Orden	Fórmula	Tipo de Indicador
C3489	(Total de alumnos atendidos por el ITESCAM / Alumnos programados atender) x100	GESTION
Dimensión del Indicador	Desagregación Geográfica	Tipo de valor de la Meta
Eficacia	Estatal	Relativo
Definición del Indicador	Nombre del Indicador	Unidad de Medida
Alumnos atendidos	1148 Porcentaje de alumnos atendidos por el ITESCAM	489 Por ciento
Frecuencia de Medición: Semestral		

Transversalidad		
Enfoque de transversalidad:	Enfoque de género	
Hombre: 1002	Mujer: 511	Total: 1513

Características del Indicador		
Características	Calificación	Justificación
Adecuado	Cumple	Aporta datos para la toma de decisiones
Aporte Marginal	No Aplica	El indicador es unico
Claridad	Cumple	Es comprensible
Economía	Cumple	Se genera a un costo razonable
Monitoreable	Cumple	Se puede comprobar
Relevancia	Cumple	Aporta elementos para lograr el objetivo

Contacto del Indicador		
Nombre	Apellido Paterno	Apellido Materno
Jorge Alfonso	Hau	Puc
Área	Puesto	Correo





PAGINAS: 2/3

GOBIERNO DEL ESTADO DE CAMPECHE  
SECRETARIA DE LA CONTRALORIA  
FICHA TÉCNICA

SECONT  
GOBIERNO DEL ESTADO  
CAMPECHE 2015-2021



Unidad de Administración de la formación y actualización profesional	Subdirector de la Unidad administración de la formación profesional	hau@itescam.edu.mx
<b>Lada</b>	<b>Teléfono</b>	<b>Extensión</b>
996	9968134870	1003

**Determinación de Metas - Viabilidad de la Meta**

Meta acumulable:	No	Comportamiento del Indicador:	Regular	Factibilidad de la Meta:	Alta
Justificación de la factibilidad:					

**Línea Base**

Año	Indicador	Numerador	Denominador	Periodo
0	0	0	0	
Justificación de la línea base:				
Año	Indicador	Numerador	Denominador	Periodo
0	0	0	0	
Justificación de la línea base:				

**Parámetro de Semafización**

Tipo de Valor:	Porcentual				
Umbral Verde:	80-120	Umbral Amarillo:	50-79	Umbral Rojo:	0-49

**Meta Sexenal****Meta Intermedia**

Año	Indicador	Numerador	Denominador	Periodo
0	0	0	0	

**Características de las variables**

Número de Variables: 2

Nombre	Descripción de la variable	Unidad de Medida
Total de alumnos atendidos por el ITESCAM	ALUMNOS ATENDIDOS	27 Alumno
Medios de Verificación	Desagregación Geográfica	Frecuencia
REPORTE DE ALUMNOS ACTIVOS	ESTATAL	SEMESTRAL
Fecha de Disponibilidad de la información:	SEMESTRAL	

Nombre	Descripción de la variable	Unidad de Medida
ALUMNOS PROGRAMADOS ATENDER	ALUMNOS PROGRAMADOS ATENDER	27 Alumno
Medios de Verificación	Desagregación Geográfica	Frecuencia
ALUMNOS INSCRITOS	ESTATAL	SEMESTRAL
Fecha de Disponibilidad de la información:	SEMESTRAL	

**Referencias Adicionales**

Referencia Internacional	Referencia Nacional	Comentario Técnico

**Serie Estadísticas**

Ciclo	Valor	Periodo
0	0	No aplica




GOBIERNO DEL ESTADO DE CAMPECHE  
SECRETARIA DE LA CONTRALORIA  
FICHA TÉCNICA



Metas Ciclo Presupuestario				
Periodo	Indicador	Numerador	Denominador	Periodo
Periodo 1	0	0	0	ENERO-JUNIO
Periodo 2	100	1513	1513	JULIO-DICIEMBRE

Resultado del Indicador					
Trimestre	Variable 1	Variable 2	Algoritmo	Resultado	Periodo
Anual					Enero - Diciembre

  
Mtro. Jorge Alfonso Hau Puc  
Responsable del Indicador

  
Lic. Edilberto Ramón Rosado Méndez  
Titular de la Dependencia y/o Entidad



PAGINAS: 1/3

**GOBIERNO DEL ESTADO DE CAMPECHE**  
**SECRETARIA DE LA CONTRALORIA**  
**FICHA TÉCNICA**

**SECONT**  
GOBIERNO DEL ESTADO  
CAMPECHE 2015-2021



**Ramo Administrativo:** 28 Organismos Públicos Descentralizados

**Unidad Responsable del Programa:**

07 Instituto Tecnológico Superior de Calkiní en el Estado de Campeche (ITESCAM)

**Denominación del Programa:** 150 Programa de Infraestructura para el Desarrollo Socioeconómico y Acciones de Fortalecimiento Financiero

**Tipo de Programa Presupuestario:**

Alineación al Programa Sectorial	
Coordinadora Sectorial:	
Secretario Técnico:	
Secretario Ejecutivo:	
Objetivo Estratégico del Programa Sectorial:	Fortalecer y consolidar la cobertura, equidad, calidad y pertinencia de las instituciones educativas del gobierno del estado en los niveles de educación media superior y superior, así como en la formación para el trabajo, promoviendo la adecuada implementación de la reforma educativa
Estrategia del Programa Sectorial:	Asegurar mayor cobertura, inclusión y equidad en formación para el trabajo, educación media superior y educación superior, entre todos los grupos de la población
Línea de Acción del Programa Sectorial:	Promover una mayor integración entre los distintos niveles educativos para aumentar la permanencia de los alumnos en el sistema.
Objetivo Estratégico de la Dependencia o Entidad:	
Resumen Narrativo:	Implementación de mecanismos que permitan el acceso, permanencia y conclusión de los Estudiantes de Educación Superior

Datos de Identificación del Indicador		
Orden	Fórmula	Tipo de Indicador
C3469.A3490	(Número de alumnos satisfechos con el servicio académico / Total de alumnos encuestados) x100	GESTION
Dimensión del Indicador	Desagregación Geográfica	Tipo de valor de la Meta
Eficiencia	ESTATAL	Relativo
Definición del Indicador	Nombre del Indicador	Unidad de Medida
ALUMNOS SATISFECHOS CON EL SERVICIO ACADÉMICO	1166 Porcentaje de alumnos satisfechos con el servicios académico	489 Por ciento

Frecuencia de Medición: Semestral

Transversalidad		
Enfoque de transversalidad:	Enfoque de género	
Hombre: 1002	Mujer: 511	Total: 1513

Características del Indicador		
Características	Calificación	Justificación
Adecuado	Cumple	Aporta datos para la toma de decisiones
Aporte Marginal	No cumple	El indicador es unico
Clardad	Cumple	Es fácil de comprender
Economía	Cumple	Se genera a un costo razonable
Monitoriable	Cumple	Se puede comprobar
Relevancia	Cumple	Aporta elementos para lograr el objetivo

Contacto del Indicador		
Nombre	Apellido Paterno	Apellido Materno
DIEGO FELIPE	RODRIGUEZ	OZUNA



PAGINAS: 2/3

**GOBIERNO DEL ESTADO DE CAMPECHE**  
**SECRETARIA DE LA CONTRALORIA**  
**FICHA TÉCNICA**

**SECINT**  
 GOBIERNO DEL ESTADO  
 CAMPECHE 2015-2021



Área	Puesto	Correo
Dirección de Planeación, Vinculación y Extensión	Director de de Planeación, Vinculación y Extensión	drodriguez@itescam.edu.mx
Lada	Teléfono	Extensión
996	9968134870	4001

**Determinación de Metas - Viabilidad de la Meta**

Meta acumulable:	No	Comportamiento del Indicador:	Regular	Factibilidad de la Meta:	Alta
Justificación de la factibilidad:					

**Línea Base**

Año	Indicador	Numerador	Denominador	Periodo
0	0	0	0	
Justificación de la línea base:				
Año	Indicador	Numerador	Denominador	Periodo
0	0	0	0	
Justificación de la línea base:				

**Parámetro de Semaforización**

Tipo de Valor:	Porcentual				
Umbral Verde:	81-100	Umbral Amarillo:	71-80	Umbral Rojo:	79-0

**Meta Sexenal**

**Meta Intermedia**

Año	Indicador	Numerador	Denominador	Periodo
0	0	0	0	

**Características de las variables**

Número de Variables: 2

Nombre	Descripción de la variable	Unidad de Medida
NUMERO DE ALUMNOS SATISFECHOS CON EL SERVICIO ACADEMICO	ALUMNOS SATISFECHOS CON EL SERVICIO ACADEMICO	27 Alumno
Medios de Verificación	Desagregación Geográfica	Frecuencia
ENCUESTAS INTERNAS	ESTATAL	SEMESTRAL
Fecha de Disponibilidad de la información:	SEMESTRAL	

Nombre	Descripción de la variable	Unidad de Medida
TOTAL DE ALUMNOS ENCUESTADOS	ALUMNOS ENCUESTADOS	27 Alumno
Medios de Verificación	Desagregación Geográfica	Frecuencia
ENCUESTAS INTERNAS	ESTATAL	SEMESTRAL
Fecha de Disponibilidad de la información:	SEMESTRAL	

**Referencias Adicionales**

Referencia Internacional	Referencia Nacional	Comentario Técnico



GOBIERNO DEL ESTADO DE CAMPECHE  
SECRETARIA DE LA CONTRALORIA  
FICHA TÉCNICA




Series Estadísticas					
Ciclo	Valor			Periodo	
0	0			No aplica	

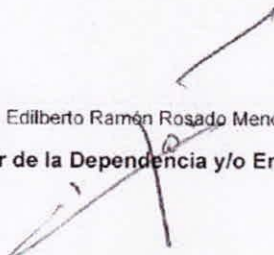
  

Metas Ciclo Presupuestario				
Periodo	Indicador	Numerador	Denominador	Periodo
Periodo 1	0	0	0	ENERO-JUNIO
Periodo 2	90	1361	1513	JULIO-DICIEMBRE

Resultado del Indicador					
Trimestre	Variable 1	Variable 2	Algoritmo	Resultado	Periodo
Anual					Enero - Diciembre

  
C.P. Diego Felipe Rodríguez Ozuna  
Responsable del Indicador

  
Lic. Edilberto Ramón Rosado Méndez  
Titular de la Dependencia y/o Entidad



PAGINAS: 1/3

**GOBIERNO DEL ESTADO DE CAMPECHE**  
**SECRETARIA DE LA CONTRALORIA**  
**FICHA TÉCNICA**

**SECONT**  
GOBIERNO DEL ESTADO  
CAMPECHE 2015-2021



**Ramo Administrativo:** 28 Organismos Públicos Descentralizados  
**Unidad Responsable del Programa:**  
07 Instituto Tecnológico Superior de Calkiní en el Estado de Campeche (ITESCAM)  
**Denominación del Programa:** 107 Educación Superior Tecnológica en el Estado de Campeche  
**Tipo de Programa Presupuestario:**

**Alineación al Programa Sectorial**

Coordinadora Sectorial:	
Secretario Técnico:	
Secretario Ejecutivo:	
Objetivo Estratégico del Programa Sectorial:	Fortalecer y consolidar la cobertura, equidad, calidad y pertinencia de las instituciones educativas del gobierno del estado en los niveles de educación media superior y superior, así como en la formación para el trabajo, promoviendo la adecuada implementación de la reforma educativa.
Estrategia del Programa Sectorial:	Asegurar mayor cobertura, inclusión y equidad en formación para el trabajo, educación media superior y educación superior, entre todos los grupos de la población.
Línea de Acción del Programa Sectorial:	Promover una mayor integración entre los distintos niveles educativos para aumentar la permanencia de los alumnos en el sistema.
Objetivo Estratégico de la Dependencia o Entidad:	
Resumen Narrativo:	Servicio Educativo Integral y de calidad proporcionado

**Datos de Identificación del Indicador**

Orden	Fórmula	Tipo de Indicador
C1553	(Total de alumnos atendidos por el ITESCAM / Alumnos programados atender) x100	GESTION
Dimensión del Indicador	Desagregación Geográfica	Tipo de valor de la Meta
Eficacia	Estatal	Relativo
Definición del Indicador	Nombre del Indicador	Unidad de Medida
Alumnos atendidos	1146 Porcentaje de alumnos atendidos por el ITESCAM	489 Por ciento

Frecuencia de Medición: Semestral

**Transversalidad**

<b>Enfoque de transversalidad:</b>	Enfoque de género
Hombre: 1002	Mujer: 511
Total: 1513	

**Características del Indicador**

Características	Calificación	Justificación
Adecuado	Cumple	Aporta datos para la toma de decisiones
Aporte Marginal	No cumple	El indicador es unico
Ciudadad	Cumple	Es comprensible
Economía	Cumple	Se genera a un costo razonable
Monitorable	Cumple	Se puede comprobar
Relevancia	Cumple	Aporta elementos para lograr el objetivo

**Contacto del Indicador**

Nombre	Apellido Paterno	Apellido Materno
Jorge Alfonso	Hau	Puc
Área	Puesto	Correo



PAGINAS: 2/3

**GOBIERNO DEL ESTADO DE CAMPECHE**  
**SECRETARIA DE LA CONTRALORIA**  
**FICHA TÉCNICA**

**SECONT**  
 GOBIERNO DEL ESTADO  
 CAMPECHE 2015-2021



Unidad de Administración de la formación y actualización profesiona

Subdirector de la Unidad administración de la formación profesional

hau@itescam.edu.mx

Lada	Teléfono	Extensión
996	9968134870	1003

**Determinación de Metas - Viabilidad de la Meta**

Meta acumulable:	No	Comportamiento del Indicador:	Regular	Factibilidad de la Meta:	Alta
Justificación de la factibilidad:	NO APLICA				

**Línea Base**

Año	Indicador	Numerador	Denominador	Periodo
2016	100	1513	1513	Agosto-febrero

Justificación de la línea base:

NO APLICA

Año	Indicador	Numerador	Denominador	Periodo
0	0	0	0	0

Justificación de la línea base:

**Parámetro de SemafORIZACIÓN**

Tipo de Valor:	Porcentual
Umbral Verde:	80 AL 110
Umbral Amarillo:	79 AL 50
Umbral Rojo:	49 AL 0

**Meta Sexenal**

**Meta Intermedia**

Año	Indicador	Numerador	Denominador	Periodo
0	0	0	0	0

**Características de las variables**

Número de Variables: 2

Nombre	Descripción de la variable	Unidad de Medida
Total de alumnos atendidos por el ITESCAM	ALUMNOS ATENDIDOS	27 Alumno
Medios de Verificación	Desagregación Geográfica	Frecuencia
REPORTE DE ALUMNOS ACTIVOS	ESTATAL	SEMESTRAL
Fecha de Disponibilidad de la información:	SEMESTRAL	

Nombre	Descripción de la variable	Unidad de Medida
Alumnos programados atender	ALUMNOS PROGRAMADOS ATENDER	27 Alumno
Medios de Verificación	Desagregación Geográfica	Frecuencia
ALUMNOS INSCRITOS	ESTATAL	SEMESTRAL
Fecha de Disponibilidad de la información:	SEMESTRAL	

**Referencias Adicionales**

Referencia Internacional	Referencia Nacional	Comentario Técnico
		NO APLICA

**Serie Estadísticas**

Ciclo	Valor	Periodo
0	0	No aplica



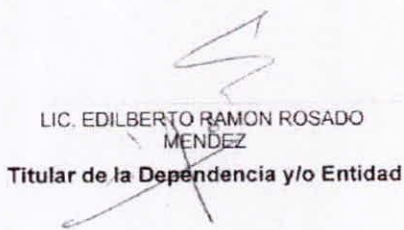
GOBIERNO DEL ESTADO DE CAMPECHE  
SECRETARIA DE LA CONTRALORIA  
FICHA TÉCNICA



Metas Ciclo Presupuestario				
Período	Indicador	Numerador	Denominador	Período
Periodo 1	100	1513	1513	ENERO-JUNIO
Periodo 2	100	1513	1513	JULIO-DICIEMBRE

Resultado del Indicador					
Trimestre	Variable 1	Variable 2	Algoritmo	Resultado	Período
Abril - Junio	1,512.00	1,513.00	$(\text{Variable}_1 / \text{Variable}_2) * 100$	99.93	Enero - Junio
Anual				99.93	Enero - Diciembre

  
**JORGE ALFONSO CHAU PUC**  
**Responsable del Indicador**

  
**LIC. EDILBERTO RAMON ROSADO**  
**MENDEZ**  
**Titular de la Dependencia y/o Entidad**





PAGINAS: 1/3

**GOBIERNO DEL ESTADO DE CAMPECHE**  
**SECRETARIA DE LA CONTRALORIA**  
**FICHA TÉCNICA**

**SECONT**  
 GOBIERNO DEL ESTADO  
 CAMPECHE 2015-2021



**Ramo Administrativo:** 28 Organismos Públicos Descentralizados  
**Unidad Responsable del Programa:**  
 07 Instituto Tecnológico Superior de Calkini en el Estado de Campeche (ITESCAM)  
**Denominación del Programa:** 107 Educación Superior Tecnológica en el Estado de Campeche  
**Tipo de Programa Presupuestario:**

**Alineación al Programa Sectorial**

Coordinadora Sectorial:	
Secretario Técnico:	
Secretario Ejecutivo:	
Objetivo Estratégico del Programa Sectorial:	Fortalecer y consolidar la cobertura, equidad, calidad y pertinencia de las instituciones educativas del gobierno del estado en los niveles de educación media superior y superior, así como en la formación para el trabajo, promoviendo la adecuada implementación de la reforma educativa
Estrategia del Programa Sectorial:	Asegurar mayor cobertura, inclusión y equidad en formación para el trabajo, educación media superior y educación superior, entre todos los grupos de la población
Línea de Acción del Programa Sectorial:	Promover una mayor integración entre los distintos niveles educativos para aumentar la permanencia de los alumnos en el sistema
Objetivo Estratégico de la Dependencia o Entidad:	
Resumen Narrativo:	Fortalecimiento de la planta Docente y Administrativa

**Datos de Identificación del Indicador**

Orden	Fórmula	Tipo de Indicador
C472.A1571	(Número de personal docente, administrativo y directivo con estímulo / Total del personal docente administrativo y directivo) x100	GESTION
Dimensión del Indicador	Desagregación Geográfica	Tipo de valor de la Meta
Eficacia	Estatad	Relativo
Definición del Indicador	Nombre del Indicador	Unidad de Medida
Docentes, administrativos y directivos con estímulo	1169 Porcentaje de personal docente, administrativo y directivo que recibe estímulos	489 Por ciento

Frecuencia de Medición: Anual

**Transversalidad**

<b>Enfoque de transversalidad:</b>	Enfoque de género
Hombre: 57	Mujer: 29 Total: 86

**Características del Indicador**

Características	Calificación	Justificación
Adecuado	Cumple	Aporta datos para la toma de decisiones
Aporte Marginal	No Aplica	El indicador es unico
Claridad	Cumple	Es comprensible
Economía	Cumple	Se genera a un costo razonable
Monitorable	Cumple	Se puede comprobar
Relevancia	Cumple	Aporta elementos para lograr el objetivo

**Contacto del Indicador**

Nombre	Apellido Paterno	Apellido Materno
ANGEL ISAAC	CASTILLO	CANEPA



**GOBIERNO DEL ESTADO DE CAMPECHE**  
**SECRETARIA DE LA CONTRALORIA**  
**FICHA TÉCNICA**



<b>Área</b>	<b>Puesto</b>	<b>Correo</b>
Unidad de Recursos Humanos	Jefe de la Unidad de Recursos Humanos	aicastillo@itescam.edu.mx
<b>Lada</b>	<b>Teléfono</b>	<b>Extensión</b>
996	9968134870	2011

Determinación de Metas - Viabilidad de la Meta			
<b>Meta acumulable:</b>	No	<b>Comportamiento del Indicador:</b>	Regular
<b>Justificación de la factibilidad:</b>	Se pretende alcanzar la meta programada		<b>Factibilidad de la Meta:</b> Alta

Linea Base				
<b>Año</b>	<b>Indicador</b>	<b>Numerador</b>	<b>Denominador</b>	<b>Periodo</b>
2016	57	91	157	Ciclo escolar 2016-2017
<b>Justificación de la línea base:</b> no aplica				
<b>Año</b>	<b>Indicador</b>	<b>Numerador</b>	<b>Denominador</b>	<b>Periodo</b>
0	0	0	0	No aplica
<b>Justificación de la línea base:</b>				

Parámetro de Semaforización				
<b>Tipo de Valor:</b>	Porcentual			
<b>Umbral Verde:</b>	45- 70	<b>Umbral Amarillo:</b>	35-44	<b>Umbral Rojo:</b>
				0-34

**Meta Sexenal**

Meta Intermedia				
<b>Año</b>	<b>Indicador</b>	<b>Numerador</b>	<b>Denominador</b>	<b>Periodo</b>
0	0	0	0	No aplica

**Características de las variables**

Número de Variables: 2

<b>Nombre</b>	<b>Descripción de la variable</b>	<b>Unidad de Medida</b>
Número de personal docente, administrativo y directivo con estímulo	Personal docente, administrativo y directivo con estímulos	468 Persona
<b>Medios de Verificación</b>	<b>Desagregación Geográfica</b>	<b>Frecuencia</b>
Dictamen del Programa de estímulos	Estatad	ANUAL
<b>Fecha de Disponibilidad de la información:</b>	Septiembre	

<b>Nombre</b>	<b>Descripción de la variable</b>	<b>Unidad de Medida</b>
Total del personal docente administrativo y directivo	Personal docente, administrativo y directivo	469 Persona
<b>Medios de Verificación</b>	<b>Desagregación Geográfica</b>	<b>Frecuencia</b>
Plantilla del personal vigente	Estatad	Annual
<b>Fecha de Disponibilidad de la información:</b>	Septiembre	

**Referencias Adicionales**

<b>Referencia Internacional</b>	<b>Referencia Nacional</b>	<b>Comentario Técnico</b>
		Este indicador se debe reportara en el tercer trimestre.

**Series Estadísticas**

<b>Ciclo</b>	<b>Valor</b>	<b>Periodo</b>
--------------	--------------	----------------



GOBIERNO DEL ESTADO DE CAMPECHE  
SECRETARIA DE LA CONTRALORIA  
FICHA TÉCNICA



0

0

No aplica

Metas Ciclo Presupuestario

Periodo	Indicador	Numerador	Denominador	Periodo
Periodo 1	55	91	165	Julio-Septiembre

Resultado del Indicador

Trimestre	Variable 1	Variable 2	Algoritmo	Resultado	Periodo
Enero - Marzo	0.00	0.00	$(\text{Variable}_1 / \text{Variable}_2) * 100$	0.00	Enero - Marzo
Abril - Junio	0.00	0.00	$(\text{Variable}_1 / \text{Variable}_2) * 100$	0.00	Abril - Junio
Julio - Septiembre	0.00	0.00	$(\text{Variable}_1 / \text{Variable}_2) * 100$	0.00	Julio - Septiembre
Anual				0.00	Enero - Diciembre

ANGEL ISAAC CASTILLO CANEPA

Responsable del Indicador

LIC. EDILBERTO RAMON ROSADO  
MENDEZ

Titular de la Dependencia y/o Entidad



PAGINAS: 1/3

**GOBIERNO DEL ESTADO DE CAMPECHE  
SECRETARIA DE LA CONTRALORIA  
FICHA TÉCNICA**

**SECONT**  
GOBIERNO DEL ESTADO  
CAMPECHE 2015-2021



Ramo Administrativo: 26 Organismos Públicos Descentralizados  
Unidad Responsable del Programa:  
07 Instituto Tecnológico Superior de Calkiní en el Estado de Campeche (ITESCAM)  
Denominación del Programa: 107 Educación Superior Tecnológica en el Estado de Campeche  
Tipo de Programa Presupuestario:

**Alineación al Programa Sectorial**

Coordinadora Sectorial:	
Secretario Técnico:	
Secretario Ejecutivo:	
Objetivo Estratégico del Programa Sectorial:	Fortalecer y consolidar la cobertura, equidad, calidad y pertinencia de las instituciones educativas del gobierno del estado en los niveles de educación media superior y superior, así como en la formación para el trabajo, promoviendo la adecuada implementación de la reforma educativa.
Estrategia del Programa Sectorial:	Asegurar mayor cobertura, inclusión y equidad en formación para el trabajo, educación media superior y educación superior, entre todos los grupos de la población.
Línea de Acción del Programa Sectorial:	Promover una mayor integración entre los distintos niveles educativos para aumentar la permanencia de los alumnos en el sistema.
Objetivo Estratégico de la Dependencia o Entidad:	
Resumen Narrativo:	Participar en eventos que promueven el desarrollo de diversas habilidades que permitan coadyuvar a la formación integral del alumno.

**Datos de Identificación del Indicador**

Orden	Fórmula	Tipo de Indicador
C472.A1621	(Número de eventos realizados / Número de eventos programados) x 100	GESTION
Dimensión del Indicador	Desagregación Geográfica	Tipo de valor de la Meta
Eficacia	Estatal	Relativo
Definición del Indicador	Nombre del Indicador	Unidad de Medida
Eventos realizados	1127 Porcentaje de eventos realizados	489 Por ciento

Frecuencia de Medición: Trimestral

**Transversalidad**

Enfoque de transversalidad:	No aplica
Hombre: 0	Mujer: 0 Total: 0

**Características del Indicador**

Características	Calificación	Justificación
Adecuado	Cumple	Aporta datos para la toma de decisiones
Aporte Marginal	No Aplica	El indicador es unico
Claridad	Cumple	Es comprensible
Economía	Cumple	Se genera a un costo razonable
Monitoriable	Cumple	Se puede comprobar
Relevancia	Cumple	Aporta elementos para lograr el objetivo

**Contacto del Indicador**

Nombre	Apellido Paterno	Apellido Materno
Juan Antonio	Zuñiga	Chuc



**GOBIERNO DEL ESTADO DE CAMPECHE**  
**SECRETARIA DE LA CONTRALORIA**  
**FICHA TÉCNICA**



Área	Puesto	Correo
Unidad de Administración de la Extensión Cultural y Deportiva	Jefe de la Unidad de Administración de la Extensión Cultural y Deportiva	jzuniga@itescam.edu.mx
Lada	Teléfono	Extensión
996	9968134870	4006

**Determinación de Metas - Viabilidad de la Meta**

<b>Meta acumulable:</b>	No	<b>Comportamiento del Indicador:</b>	Regular	<b>Factibilidad de la Meta:</b>	Alta
<b>Justificación de la factibilidad:</b>	Se pretende alcanzar la meta programada				

**Línea Base**

Año	Indicador	Numerador	Denominador	Periodo
2016	100	25	25	Ciclo escolar
<b>Justificación de la línea base:</b>	no aplica			
Año	Indicador	Numerador	Denominador	Periodo
0	0	0	0	No aplica
<b>Justificación de la línea base:</b>				

**Parámetro de Semafización**

<b>Tipo de Valor:</b>	Porcentual				
<b>Umbral Verde:</b>	91-110	<b>Umbral Amarillo:</b>	86-90	<b>Umbral Rojo:</b>	70-85

**Meta Sexenal**

**Meta Intermedia**

Año	Indicador	Numerador	Denominador	Periodo
0	0	0	0	No aplica

**Características de las variables**

Número de Variables: 2

Nombre	Descripción de la variable	Unidad de Medida
Número de eventos realizados	Eventos realizado	276 Evento
Medios de Verificación	Desagregación Geográfica	Frecuencia
Carpeta de trabajo de la junta directiva	Estatal	Trimestral
Fecha de Disponibilidad de la información:	Al cierre del trimestre	

Nombre	Descripción de la variable	Unidad de Medida
Número de eventos programados	Evento programado	276 Evento
Medios de Verificación	Desagregación Geográfica	Frecuencia
Carpeta de trabajo de la junta directiva	Estatal	Trimestral
Fecha de Disponibilidad de la información:	Al inicio del trimestre	

**Referencias Adicionales**

Referencia Internacional	Referencia Nacional	Comentario Técnico

**Serie Estadísticas**

Ciclo	Valor	Periodo



Gobierno del Estado de Campeche  
Secretaría de la Contraloría  
Ficha Técnica



0

0

No aplica

Metas Ciclo Presupuestario				
Período	Indicador	Numerador	Denominador	Período
Periodo 1	100	3	3	ENERO-MARZO
Periodo 2	100	3	3	ABRIL-JUNIO
Periodo 3	100	12	12	JULIO-SEPTIEMBRE
Periodo 4	100	7	7	OCTUBRE-DICIEMBRE

Resultado del Indicador					
Trimestre	Variable 1	Variable 2	Algoritmo	Resultado	Período
Enero - Marzo	3.00	3.00	$(\text{Variable}_1 / \text{Variable}_2) * 100$	100.00	Enero - Marzo
Abril - Junio	3.00	3.00	$(\text{Variable}_1 / \text{Variable}_2) * 100$	100.00	Abril - Junio
Julio - Septiembre	12.00	12.00	$(\text{Variable}_1 / \text{Variable}_2) * 100$	100.00	Julio - Septiembre
Anual				100.00	Enero - Diciembre

JUAN ANTONIO ZUÑIGA CHUC  
Responsable del Indicador

LIC. EDILBERTO RAMON ROSADO  
MENDEZ  
Titular de la Dependencia y/o Entidad



PAGINAS: 1/3

**GOBIERNO DEL ESTADO DE CAMPECHE**  
**SECRETARIA DE LA CONTRALORIA**  
**FICHA TÉCNICA**

**SECONT**  
 GOBIERNO DEL ESTADO  
 CAMPECHE 2015-2021



**Ramo Administrativo:** 28 Organismos Públicos Descentralizados  
**Unidad Responsable del Programa:**  
 07 Instituto Tecnológico Superior de Calkini en el Estado de Campeche (ITESCAM)  
**Denominación del Programa:** 107 Educación Superior Tecnológica en el Estado de Campeche  
**Tipo de Programa Presupuestario:**

**Alineación al Programa Sectorial**

Coordinadora Sectorial:	
Secretario Técnico:	
Secretario Ejecutivo:	
Objetivo Estratégico del Programa Sectorial:	Fortalecer y consolidar la cobertura, equidad, calidad y pertinencia de las instituciones educativas del gobierno del estado en los niveles de educación media superior y superior, así como en la formación para el trabajo, promoviendo la adecuada implementación de la reforma educativa.
Estrategia del Programa Sectorial:	Asegurar mayor cobertura, inclusión y equidad en formación para el trabajo, educación media superior y educación superior, entre todos los grupos de la población
Línea de Acción del Programa Sectorial:	Promover una mayor integración entre los distintos niveles educativos para aumentar la permanencia de los alumnos en el sistema.
Objetivo Estratégico de la Dependencia o Entidad:	
Resumen Narrativo:	Implementación de mecanismos que permitan el acceso, permanencia y conclusión de los Estudiantes de Educación Superior

**Datos de Identificación del Indicador**

Orden	Fórmula	Tipo de Indicador
C472.A1564	(Número de alumnos satisfechos con el servicio académico / Total de alumnos encuestados) x100	GESTION
Dimensión del Indicador	Desagregación Geográfica	Tipo de valor de la Meta
Eficacia	Estatal	Relativo
Definición del Indicador	Nombre del Indicador	Unidad de Medida
Alumnos satisfechos con el servicio	1166 Porcentaje de alumnos satisfechos con el servicios académico	489 Por ciento

Frecuencia de Medición: Trimestral

**Transversalidad**

<b>Enfoque de transversalidad:</b>	Enfoque de género
Hombre: 1002	Mujer: 511 Total: 1513

**Características del Indicador**

Características	Calificación	Justificación
Adecuado	Cumple	Aporta datos para la toma de decisiones
Aporte Marginal	No cumple	El indicador es unico
Claridad	Cumple	Es comprensible
Economía	Cumple	Se genera a un costo razonable
Monitoriable	Cumple	Se puede comprobar
Relevancia	Cumple	Aporta elementos para lograr el objetivo

**Contacto del Indicador**

Nombre	Apellido Paterno	Apellido Materno
DIEGO FELIPE	RODRIGUEZ	OZUNA



PAGINAS: 2/3

**GOBIERNO DEL ESTADO DE CAMPECHE**  
**SECRETARIA DE LA CONTRALORIA**  
**FICHA TÉCNICA**

**SECONT**  
 GOBIERNO DEL ESTADO  
 CAMPECHE 2015-2021



<b>Área</b>	<b>Puesto</b>	<b>Correo</b>
Dirección de Planeación, Vinculación y Extensión	Director de de Planeación, Vinculación y Extensión	drodriguez@itescam.edu.mx
<b>Lada</b>	<b>Teléfono</b>	<b>Extensión</b>
996	9968134870	4001

**Determinación de Metas - Viabilidad de la Meta**

<b>Meta acumulable:</b>	No	<b>Comportamiento del Indicador:</b>	Regular	<b>Factibilidad de la Meta:</b>	Alta
<b>Justificación de la factibilidad:</b>	Se pretende alcanzar la meta programada				

**Línea Base**

Año	Indicador	Numerador	Denominador	Periodo
2016	100	1513	1513	Ciclo escolar 2016-2017
<b>Justificación de la línea base:</b> No aplica				
Año	Indicador	Numerador	Denominador	Periodo
0	0	0	0	No aplica
<b>Justificación de la línea base:</b>				

**Parámetro de Semaforización**

<b>Tipo de Valor:</b>	Porcentual				
<b>Umbral Verde:</b>	81-100	<b>Umbral Amarillo:</b>	71-80	<b>Umbral Rojo:</b>	Menos de 71

**Meta Sexenal**

**Meta Intermedia**

Año	Indicador	Numerador	Denominador	Periodo
0	0	0	0	No aplica

**Características de las variables**

Número de Variables: 2

Nombre	Descripción de la variable	Unidad de Medida
Número de alumnos satisfechos con el servicio académico	No aplica	27 Alumno
<b>Medios de Verificación</b>	<b>Desagregación Geográfica</b>	<b>Frecuencia</b>
Encuestas internas	Estatal	Semestral
<b>Fecha de Disponibilidad de la información:</b>	Marzo-Septiembre	

Nombre	Descripción de la variable	Unidad de Medida
Total de alumnos encuestados	no aplica	27 Alumno
<b>Medios de Verificación</b>	<b>Desagregación Geográfica</b>	<b>Frecuencia</b>
Encuestas internas	Estatal	Semestral
<b>Fecha de Disponibilidad de la información:</b>	Marzo-Septiembre	

**Referencias Adicionales**

Referencia Internacional	Referencia Nacional	Comentario Técnico





**GOBIERNO DEL ESTADO DE CAMPECHE**  
**SECRETARIA DE LA CONTRALORIA**  
**FICHA TÉCNICA**



**Series Estadísticas**

Ciclo	Valor	Periodo
0	0	No aplica


**Metas Ciclo Presupuestario**

Periodo	Indicador	Numerador	Denominador	Periodo
Periodo 1	0	0	0	ENERO-MARZO
Periodo 2	90	1361	1513	ABRIL-JUNIO
Periodo 3	0	0	0	JULIO-SEPTIEMBRE
Periodo 4	90	1361	1513	OCTUBRE-DICIEMBRE

**Resultado del Indicador**

Trimestre	Variable 1	Variable 2	Algoritmo	Resultado	Periodo
Enero - Marzo	0.00	0.00	$(\text{Variable}_1/\text{Variable}_2) * 100$	0.00	Enero - Marzo
Abril - Junio	1,300.00	1,512.00	$(\text{Variable}_1/\text{Variable}_2) * 100$	85.97	Abril - Junio
Julio - Septiembre	0.00	0.00	$(\text{Variable}_1/\text{Variable}_2) * 100$	0.00	Julio - Septiembre
Anual				85.97	Enero - Diciembre

  
**DIEGO FELIPE RODRIGUEZ OZUNA**  
**Responsable del Indicador**

  
**LIC. EDILBERTO RAMON ROSADO**  
**MENDEZ**  
**Titular de la Dependencia y/o Entidad**



PAGINAS: 1/3

**GOBIERNO DEL ESTADO DE CAMPECHE**  
**SECRETARIA DE LA CONTRALORIA**  
**FICHA TÉCNICA**

**SECONT**  
 GOBIERNO DEL ESTADO  
 CAMPECHE 2015-2021



Ramo Administrativo: 28 Organismos Públicos Descentralizados

Unidad Responsable del Programa:

07 Instituto Tecnológico Superior de Calkiní en el Estado de Campeche (ITESCAM)

Denominación del Programa: 107 Educación Superior Tecnológica en el Estado de Campeche

Tipo de Programa Presupuestario:

Alineación al Programa Sectorial	
Coordinadora Sectorial:	
Secretario Técnico:	
Secretario Ejecutivo:	
Objetivo Estratégico del Programa Sectorial:	Fortalecer y consolidar la cobertura, equidad, calidad y pertinencia de las instituciones educativas del gobierno del estado en los niveles de educación media superior y superior, así como en la formación para el trabajo, promoviendo la adecuada implementación de la reforma educativa
Estrategia del Programa Sectorial:	Asegurar mayor cobertura, inclusión y equidad en formación para el trabajo, educación media superior y educación superior, entre todos los grupos de la población
Línea de Acción del Programa Sectorial:	Promover una mayor integración entre los distintos niveles educativos para aumentar la permanencia de los alumnos en el sistema.
Objetivo Estratégico de la Dependencia o Entidad:	
Resumen Narrativo:	Vinculación Institucional con diversos sectores productivos realizado

Datos de Identificación del Indicador		
Orden	Fórmula	Tipo de Indicador
C1554	(Número de convenios en operación / Total de convenios firmados) x100	GESTION
Dimensión del Indicador	Desagregación Geográfica	Tipo de valor de la Meta
Eficacia	REGIONAL	Relativo
Definición del Indicador	Nombre del Indicador	Unidad de Medida
PORCENTAJE DE CONVENIOS EN OPERACION	1147 Porcentaje de convenios en operación	489 Por ciento
Frecuencia de Medición: Semestral		

Transversalidad		
Enfoque de transversalidad:	No aplica	
Hombre: 0	Mujer: 0	Total: 0

Características del Indicador		
Características	Calificación	Justificación
Adecuado	Cumple	Aporta datos para la toma de decisiones
Aporte Marginal	No cumple	El indicador es unico
Claridad	Cumple	Es comprensible
Economía	Cumple	Se genera a un costo razonable
Monitorable	Cumple	Se puede comprobar
Relevancia	Cumple	Aporta elementos para lograr el objetivo

Contacto del Indicador		
Nombre	Apellido Paterno	Apellido Materno
Jose de los Santos	Evía	Chozá
Área	Puesto	Correo



PAGINAS: 2/3

GOBIERNO DEL ESTADO DE CAMPECHE  
SECRETARIA DE LA CONTRALORIA  
FICHA TÉCNICA

SECONT  
GOBIERNO DEL ESTADO  
CAMPECHE 2015-2021



Unidad de Vinculación	Jefe de la Unidad de Vinculación	jevia@itescam.edu.mx
<b>Lada</b>	<b>Teléfono</b>	<b>Extensión</b>
996	9968134870	4007

**Determinación de Metas - Viabilidad de la Meta**

<b>Meta acumulable:</b>	No	<b>Comportamiento del Indicador:</b>	Regular	<b>Factibilidad de la Meta:</b>	Alta
<b>Justificación de la factibilidad:</b>	Se pretende alcanzar la meta programada				

**Línea Base**

Año	Indicador	Numerador	Denominador	Periodo
2016	100	145	145	Ciclo escolar 2015-2016

**Justificación de la línea base:** No aplica

Año	Indicador	Numerador	Denominador	Periodo
0	0	0	0	0

**Justificación de la línea base:**

**Parámetro de Semafización**

<b>Tipo de Valor:</b>	Porcentual				
<b>Umbral Verde:</b>	86-110	<b>Umbral Amarillo:</b>	71-85	<b>Umbral Rojo:</b>	60-70

**Meta Sexenal**

**Meta Intermedia**

Año	Indicador	Numerador	Denominador	Periodo
0	0	0	0	0

**Características de las variables**

Número de Variables: 2

Nombre	Descripción de la variable	Unidad de Medida
Número de convenios en operación	no aplica	181 Convenio
Medios de Verificación	Desagregación Geográfica	Frecuencia
Relacion de convenios	Regional	semestral
Fecha de Disponibilidad de la información:	Semestral	

Nombre	Descripción de la variable	Unidad de Medida
Total de convenios firmados	no aplica	181 Convenio
Medios de Verificación	Desagregación Geográfica	Frecuencia
Relacion de convenios	Regional	Semestral
Fecha de Disponibilidad de la información:	Marzo y Septiembre	

**Referencias Adicionales**

Referencia Internacional	Referencia Nacional	Comentario Técnico

**Series Estadísticas**

Ciclo	Valor	Periodo
0	0	No aplica



**GOBIERNO DEL ESTADO DE CAMPECHE**  
**SECRETARIA DE LA CONTRALORIA**  
**FICHA TÉCNICA**



Metas Ciclo Presupuestario				
Periodo	Indicador	Numerador	Denominador	Periodo
Periodo 1	100	120	120	enero-marzo
Periodo 2	100	120	120	julio-septiembre

Resultado del Indicador					
Trimestre	Variable 1	Variable 2	Algoritmo	Resultado	Periodo
Abril - Junio	116.00	116.00	$(Variable_1 / Variable_2) * 100$	100.00	Enero - Junio
Anual				100.00	Enero - Diciembre

JOSE DE LOS SANTOS EVIA CHOZA  
**Responsable del Indicador**

LIC. EDILBERTO RAMON ROSADO  
MENDEZ  
**Titular de la Dependencia y/o Entidad**



PAGINAS: 1/3

**GOBIERNO DEL ESTADO DE CAMPECHE**  
**SECRETARIA DE LA CONTRALORIA**  
**FICHA TÉCNICA**

**SECONT**  
GOBIERNO DEL ESTADO  
CAMPECHE 2015-2021



**Ramo Administrativo:** 28 Organismos Públicos Descentralizados  
**Unidad Responsable del Programa:**  
07 Instituto Tecnológico Superior de Calkini en el Estado de Campeche (ITESCAM)  
**Denominación del Programa:** 107 Educación Superior Tecnológica en el Estado de Campeche  
**Tipo de Programa Presupuestario:**

Alineación al Programa Sectorial	
Coordinadora Sectorial:	
Secretario Técnico:	
Secretario Ejecutivo:	
Objetivo Estratégico del Programa Sectorial:	Fortalecer y consolidar la cobertura, equidad, calidad y pertinencia de las instituciones educativas del gobierno del estado en los niveles de educación media superior y superior, así como en la formación para el trabajo, promoviendo la adecuada implementación de la reforma educativa
Estrategia del Programa Sectorial:	Asegurar mayor cobertura, inclusión y equidad en formación para el trabajo, educación media superior y educación superior, entre todos los grupos de la población.
Línea de Acción del Programa Sectorial:	Promover una mayor integración entre los distintos niveles educativos para aumentar la permanencia de los alumnos en el sistema.
Objetivo Estratégico de la Dependencia o Entidad:	
Resumen Narrativo:	Realización de actividades que vinculen a la Institución con el sector público, privado y social

Datos de Identificación del Indicador		
Orden	Fórmula	Tipo de Indicador
C473.A2410	(Número de alumnos vinculados con el sector público, privado y social / Matrícula total) x100	GESTIÓN
Dimensión del Indicador	Desagregación Geográfica	Tipo de valor de la Meta
Eficacia	Estatal	Relativo
Definición del Indicador	Nombre del Indicador	Unidad de Medida
Alumnos vinculados con el Sector Público, Privado y Social	2012 Porcentaje de alumnos del ITESCAM vinculados con el sector público, privado y social	489 Por ciento
Frecuencia de Medición: Anual		

Transversalidad		
Enfoque de transversalidad:	Enfoque de género	
Hombre: 564	Mujer: 287	Total: 851

Características del Indicador		
Características	Calificación	Justificación
Adecuado	Cumple	Aporta datos para la toma de decisiones
Aporte Marginal	No Aplica	El indicador es unico
Clardad	Cumple	Es comprensible
Economía	Cumple	Se genera a un costo razonable
Monitonable	Cumple	Se puede comprobar
Relevancia	Cumple	Aporta elementos para lograr el objetivo

Contacto del Indicador		
Nombre	Apellido Paterno	Apellido Materno
Jose de los Santos	Evía	Choza



PAGINAS: 2/3

**GOBIERNO DEL ESTADO DE CAMPECHE**  
**SECRETARIA DE LA CONTRALORIA**  
**FICHA TÉCNICA**

**SECONT**  
 GOBIERNO DEL ESTADO  
 CAMPECHE 2015-2021



Área	Puesto	Correo
Unidad de Vinculación	Jefe de Unidad de Vinculación	jevia@tescam.edu.mx
Lada	Teléfono	Extensión
996	9968134870	4007

**Determinación de Metas - Viabilidad de la Meta**

<b>Meta acumulable:</b>	No	<b>Comportamiento del Indicador:</b>	Ascendente	<b>Factibilidad de la Meta:</b>	Alta
<b>Justificación de la factibilidad:</b>	Se pretende alcanzar la meta programada				

**Línea Base**

Año	Indicador	Numerador	Denominador	Periodo
2015	0	0	0	No aplica
<b>Justificación de la línea base:</b> No aplica				
Año	Indicador	Numerador	Denominador	Periodo
0	0	0	0	No aplica
<b>Justificación de la línea base:</b>				

**Parámetro de SemafORIZACIÓN**

<b>Tipo de Valor:</b>	Porcentual				
<b>Umbral Verde:</b>	45 - 60	<b>Umbral Amarillo:</b>	30 - 44	<b>Umbral Rojo:</b>	0 - 29

**Meta Sexenal**

**Meta Intermedia**

Año	Indicador	Numerador	Denominador	Periodo
0	0	0	0	No aplica

**Características de las variables**

Número de Variables: 2

Nombre	Descripción de la variable	Unidad de Medida
Alumnos vinculados con el sector público, privado y social	Alumnos vinculados con el sector público, privado y social	489 Por ciento
<b>Medios de Verificación</b>	Desagregación Geográfica	Frecuencia
Relación de convenios, sistema integral de información	Estatad	Anual
<b>Fecha de Disponibilidad de la información:</b>	Septiembre	
Nombre	Descripción de la variable	Unidad de Medida
Matrícula total	Matrícula total	27 Alumno
<b>Medios de Verificación</b>	Desagregación Geográfica	Frecuencia
Sistema de control escolar	Estatad	Anual
<b>Fecha de Disponibilidad de la información:</b>	Septiembre	

**Referencias Adicionales**

Referencia Internacional	Referencia Nacional	Comentario Técnico
		Se reportara en el tercer trimestre.

**Serie Estadísticas**

Ciclo	Valor	Periodo
-------	-------	---------



PAGINAS: 3/3

GOBIERNO DEL ESTADO DE CAMPECHE  
SECRETARIA DE LA CONTRALORIA  
FICHA TÉCNICA

SECONT  
GOBIERNO DEL ESTADO  
CAMPECHE 2015-2021

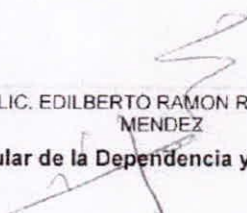


0	0	No aplica
---	---	-----------

Metas Ciclo Presupuestario				
Periodo	Indicador	Numerador	Denominador	Periodo
Periodo 1	56	851	1513	Julio-septiembre

Resultado del Indicador					
Trimestre	Variable 1	Variable 2	Algoritmo	Resultado	Periodo
Enero - Marzo	0.00	0.00	$(Variable\_1/Variable\_2) * 100$	0.00	Enero - Marzo
Abril - Junio	0.00	0.00	$(Variable\_1/Variable\_2) * 100$	0.00	Abril - Junio
Julio - Septiembre	201.00	1,523.00	$(Variable\_1/Variable\_2) * 100$	13.19	Julio - Septiembre
Anual				13.19	Enero - Diciembre

  
 JOSE DE LOS SANTOS EVIA CHOZA  
 Responsable del Indicador

  
 LIC. EDILBERTO RAMON ROSADO  
 MENDEZ  
 Titular de la Dependencia y/o Entidad



PAGINAS: 1/3

**GOBIERNO DEL ESTADO DE CAMPECHE**  
**SECRETARIA DE LA CONTRALORIA**  
**FICHA TÉCNICA**

**SECONT**  
 GOBIERNO DEL ESTADO  
 CAMPECHE 2015-2021



Ramo Administrativo: 28 Organismos Públicos Descentralizados

Unidad Responsable del Programa:

07 Instituto Tecnológico Superior de Calkini en el Estado de Campeche (ITESCAM)

Denominación del Programa: 107 Educación Superior Tecnológica en el Estado de Campeche

Tipo de Programa Presupuestario:

Alineación al Programa Sectorial	
Coordinadora Sectorial:	
Secretario Técnico:	
Secretario Ejecutivo:	
Objetivo Estratégico del Programa Sectorial:	Fortalecer y consolidar la cobertura, equidad, calidad y pertinencia de las instituciones educativas del gobierno del estado en los niveles de educación media superior y superior, así como en la formación para el trabajo, promoviendo la adecuada implementación de la reforma educativa.
Estrategia del Programa Sectorial:	Asegurar mayor cobertura, inclusión y equidad en formación para el trabajo, educación media superior y educación superior, entre todos los grupos de la población
Línea de Acción del Programa Sectorial:	Promover una mayor integración entre los distintos niveles educativos para aumentar la permanencia de los alumnos en el sistema
Objetivo Estratégico de la Dependencia o Entidad:	
Resumen Narrativo:	Desarrollo de Proyectos emprendedores y de investigación que permitan contribuir al crecimiento del sector productivo

Datos de Identificación del Indicador		
Orden	Fórmula	Tipo de Indicador
C473.A1600	(Número de servicios Tecnológicos otorgados / Número de servicios Tecnológicos solicitados) x100	GESTION
Dimensión del Indicador	Desagregación Geográfica	Tipo de valor de la Meta
Eficacia	Estatal	Relativo
Definición del Indicador	Nombre del Indicador	Unidad de Medida
Eficiencia en prestación de servicios tecnológico	1172 Porcentaje de servicios tecnológicos otorgados	489 Por ciento

Frecuencia de Medición: Trimestral

Transversalidad		
Enfoque de transversalidad:	No aplica	
Hombre: 0	Mujer: 0	Total: 0

Características del Indicador		
Características	Calificación	Justificación
Adecuado	Cumple	Aporta datos para la toma de decisiones
Aporte Marginal	No Aplica	El indicador es unico
Claridad	Cumple	Es comprensible
Economía	Cumple	Se genera a un costo razonable
Monitorable	Cumple	Se puede comprobar
Relevancia	Cumple	Aporta elementos para lograr el objetivo

Contacto del Indicador		
Nombre	Apellido Paterno	Apellido Materno
JOSE DE LOS SANTOS	EVIA	CHOZA





PAGINAS: 2/3

**GOBIERNO DEL ESTADO DE CAMPECHE**  
**SECRETARIA DE LA CONTRALORIA**  
**FICHA TÉCNICA**

**SECINT**  
 GOBIERNO DEL ESTADO  
 CAMPECHE 2015-2021



Área	Puesto	Correo
UNIDAD DE VINCULACION	JEFE DE UNIDAD DE VINCULACION	jevia@itescam.edu.mx
Lada	Teléfono	Extensión
996	9968134870	4007

**Determinación de Metas - Viabilidad de la Meta**

Meta acumulable:	No	Comportamiento del Indicador:	Regular	Factibilidad de la Meta:	Alta
Justificación de la factibilidad:	Se pretende alcanzar la meta programada				

**Línea Base**

Año	Indicador	Numerador	Denominador	Periodo
2016	100	4	4	CICLO ESCOLAR 2015-2016
Justificación de la línea base: NO APLICA				
Año	Indicador	Numerador	Denominador	Periodo
0	0	0	0	No aplica
Justificación de la línea base:				

**Parámetro de Semafización**

Tipo de Valor:	Porcentual				
Umbral Verde:	86-100	Umbral Amarillo:	80-85	Umbral Rojo:	MENOS DE 80

**Meta Sexenal**

**Meta Intermedia**

Año	Indicador	Numerador	Denominador	Periodo
0	0	0	0	No aplica

**Características de las variables**

Número de Variables: 2

Nombre	Descripción de la variable	Unidad de Medida
Número de servicios Tecnológicos otorgados	Servicios tecnológicos otorgado	574 Servicio
Medios de Verificación	Desagregación Geográfica	Frecuencia
Convenios específicos firmados	ESTATAL	TRIMESTRAL
Fecha de Disponibilidad de la información:	Al cierre del trimestre	

Nombre	Descripción de la variable	Unidad de Medida
Número de servicios Tecnológicos solicitados	Servicios tecnológicos solicitados	574 Servicio
Medios de Verificación	Desagregación Geográfica	Frecuencia
Convenios específicos firmados	Estatal	Trimestral
Fecha de Disponibilidad de la información:	Al inicio del trimestre	

**Referencias Adicionales**

Referencia Internacional	Referencia Nacional	Comentario Técnico

**Serie Estadísticas**

Ciclo	Valor	Periodo



GOBIERNO DEL ESTADO DE CAMPECHE  
SECRETARIA DE LA CONTRALORIA  
FICHA TÉCNICA



0 0 No aplica

Metas Ciclo Presupuestario				
Periodo	Indicador	Numerador	Denominador	Periodo
Periodo 1	100	1	1	ENERO-MARZO
Periodo 2	100	1	1	ABRIL-JUNIO
Periodo 3	100	1	1	JULIO-SEPTIEMBRE
Periodo 4	100	1	1	OCTUBRE-DICIEMBRE

Resultado del Indicador					
Trimestre	Variable 1	Variable 2	Algoritmo	Resultado	Periodo
Enero - Marzo	1.00	1.00	$(Variable_1/Variable_2) * 100$	100.00	Enero - Marzo
Abril - Junio	1.00	1.00	$(Variable_1/Variable_2) * 100$	100.00	Abril - Junio
Julio - Septiembre	1.00	1.00	$(Variable_1/Variable_2) * 100$	100.00	Julio - Septiembre
Anual				100.00	Enero - Diciembre

JOSE DE LOS SANTOS EVIA CHOZA  
Responsable del Indicador

LIC. EDILBERTO RAMON ROSADO MENDEZ  
Titular de la Dependencia y/o Entidad



PAGINAS: 1/3

**GOBIERNO DEL ESTADO DE CAMPECHE**  
**SECRETARIA DE LA CONTRALORIA**  
**FICHA TÉCNICA**



**Ramo Administrativo:** 28 Organismos Públicos Descentralizados  
**Unidad Responsable del Programa:**  
 07 Instituto Tecnológico Superior de Calkini en el Estado de Campeche (ITESCAM)  
**Denominación del Programa:** 107 Educación Superior Tecnológica en el Estado de Campeche  
**Tipo de Programa Presupuestario:**

Alineación al Programa Sectorial	
Coordinadora Sectorial:	
Secretario Técnico:	
Secretario Ejecutivo:	
Objetivo Estratégico del Programa Sectorial:	Fortalecer y consolidar la cobertura, equidad, calidad y pertinencia de las instituciones educativas del gobierno del estado en los niveles de educación media superior y superior, así como en la formación para el trabajo, promoviendo la adecuada implementación de la reforma educativa
Estrategia del Programa Sectorial:	Asegurar mayor cobertura, inclusión y equidad en formación para el trabajo, educación media superior y educación superior, entre todos los grupos de la población
Línea de Acción del Programa Sectorial:	Promover una mayor integración entre los distintos niveles educativos para aumentar la permanencia de los alumnos en el sistema.
Objetivo Estratégico de la Dependencia o Entidad:	
Resumen Narrativo:	Realización del Servicio Social, residencias profesionales y prácticas profesionales que permitan al alumno aplicar sus competencias en los diversos sectores

Datos de Identificación del Indicador		
Orden	Fórmula	Tipo de Indicador
C473.A1598	(Número de alumnos realizando servicio social y residencias profesionales / Total de alumnos con opción a realizar servicio social y residencias profesionales) x100	GESTION
Dimensión del Indicador	Desagregación Geográfica	Tipo de valor de la Meta
Eficacia	Estatal	Relativo
Definición del Indicador	Nombre del Indicador	Unidad de Medida
Alumnos en servicio social, residencias profesionales y practicas profesionales	1171 Porcentaje de alumnos del ITESCAM que realizan servicio social y residencias profesionales	489 Por ciento
Frecuencia de Medición: Trimestral		

Transversalidad		
Enfoque de transversalidad:	Enfoque de género	
Hombre: 280	Mujer: 150	Total: 430

Características del Indicador		
Características	Calificación	Justificación
Adecuado	Cumple	Aporta datos para la toma de decisiones
Aporte Marginal	No Aplica	El indicador es unico
Claridad	Cumple	Es comprensible
Economía	Cumple	Se genera a un costo razonable
Monitoriable	Cumple	Se puede comprobar
Relevancia	Cumple	Aporta elementos para lograr el objetivo

Contacto del Indicador		
Nombre	Apellido Paterno	Apellido Materno



PAGINAS: 2/3

**GOBIERNO DEL ESTADO DE CAMPECHE**  
**SECRETARIA DE LA CONTRALORIA**  
**FICHA TÉCNICA**

**SECONT**  
 GOBIERNO DEL ESTADO  
 CAMPECHE 2015-2021



Jose de los Santos	Evia	Choza
<b>Área</b>	<b>Puesto</b>	<b>Correo</b>
Unidad de Vinculación	Jefe de Unidad de Vinculación	jevia@itescam.edu.mx
<b>Lada</b>	<b>Teléfono</b>	<b>Extensión</b>
996	9968134870	4007

**Determinación de Metas - Viabilidad de la Meta**

<b>Meta acumulable:</b>	Si	<b>Comportamiento del Indicador:</b>	Regular	<b>Factibilidad de la Meta:</b>	Alta
<b>Justificación de la factibilidad:</b>	Se pretende alcanzar la meta programada				

**Línea Base**

Año	Indicador	Numerador	Denominador	Periodo
2016	90	628	697	CICLO ESCOLAR 2015-2016
<b>Justificación de la línea base:</b> no aplica				
Año	Indicador	Numerador	Denominador	Periodo
0	0	0	0	No aplica
<b>Justificación de la línea base:</b>				

**Parámetro de Semaforización**

<b>Tipo de Valor:</b>	Porcentual				
<b>Umbral Verde:</b>	20 -30	<b>Umbral Amarillo:</b>	10 -19	<b>Umbral Rojo:</b>	0 -9

**Meta Sexenal**

**Meta Intermedia**

Año	Indicador	Numerador	Denominador	Periodo
0	0	0	0	No aplica

**Características de las variables**

Número de Variables: 2		
Nombre	Descripción de la variable	Unidad de Medida
Número de alumnos realizando servicio social y residencias profesionales	Alumnos realizando servicio social y residencias profesionales	27 Alumno
Medios de Verificación	Desagregación Geográfica	Frecuencia
Sistema institucional de servicio social, sistema integral de información	Estatat	Trimestral
Fecha de Disponibilidad de la información:	Al cierre del trimestre	
Nombre	Descripción de la variable	Unidad de Medida
Total de alumnos con opción a realizar servicio social y residencias profesionales	Alumnos con opción de realizar servicio social y residencias profesionales	27 Alumno
Medios de Verificación	Desagregación Geográfica	Frecuencia
Sistema institucional de servicio social, sistema integral de información	Estatat	Trimestral
Fecha de Disponibilidad de la información:	Al inicio del trimestre	

**Referencias Adicionales**

Referencia Internacional	Referencia Nacional	Comentario Técnico



**GOBIERNO DEL ESTADO DE CAMPECHE**  
**SECRETARIA DE LA CONTRALORIA**  
**FICHA TÉCNICA**




Series Estadísticas		
Ciclo	Valor	Periodo
0	0	No aplica

Metas Ciclo Presupuestario				
Periodo	Indicador	Numerador	Denominador	Periodo
Periodo 1	4	31	772	ENERO-MARZO
Periodo 2	4	31	772	ABRIL-JUNIO
Periodo 3	24	185	772	JULIO-SEPTIEMBRE
Periodo 4	24	185	772	OCTUBRE-DICIEMBRE

Resultado del Indicador					
Trimestre	Variable 1	Variable 2	Algoritmo	Resultado	Periodo
Enero - Marzo	251.00	810.00	$(Variable\_1/Variable\_2) * 100$	30.98	Enero - Marzo
Abril - Junio	41.00	810.00	$(Variable\_1/Variable\_2) * 100$	5.06	Abril - Junio
Julio - Septiembre	201.00	810.00	$(Variable\_1/Variable\_2) * 100$	24.81	Julio - Septiembre
Anual				60.85	Enero - Diciembre

  
**JOSE DE LOS SANTOS EVIA CHOZA**  
**Responsable del Indicador**

  
**LIC. EDILBERTO RAMON ROSADO**  
**MENDEZ**  
**Titular de la Dependencia y/o Entidad**



PAGINAS: 1/3

**GOBIERNO DEL ESTADO DE CAMPECHE**  
**SECRETARIA DE LA CONTRALORIA**  
**FICHA TÉCNICA**

**SECONT**  
 GOBIERNO DEL ESTADO  
 CAMPECHE 2015-2021



**Ramo Administrativo:** 28 Organismos Públicos Descentralizados  
**Unidad Responsable del Programa:**  
 07 Instituto Tecnológico Superior de Calkini en el Estado de Campeche (ITESCAM)  
**Denominación del Programa:** 107 Educación Superior Tecnológica en el Estado de Campeche  
**Tipo de Programa Presupuestario:**

**Alineación al Programa Sectorial**

Coordinadora Sectorial:	
Secretario Técnico:	
Secretario Ejecutivo:	
Objetivo Estratégico del Programa Sectorial:	Fortalecer y consolidar la cobertura, equidad, calidad y pertinencia de las instituciones educativas del gobierno del estado en los niveles de educación media superior y superior, así como en la formación para el trabajo, promoviendo la adecuada implementación de la reforma educativa
Estrategia del Programa Sectorial:	Asegurar mayor cobertura, inclusión y equidad en formación para el trabajo, educación media superior y educación superior, entre todos los grupos de la población
Línea de Acción del Programa Sectorial:	Promover una mayor integración entre los distintos niveles educativos para aumentar la permanencia de los alumnos en el sistema
Objetivo Estratégico de la Dependencia o Entidad:	
Resumen Narrativo:	Acreditación o reacreditación de los programas educativos acreditables de la Institución

**Datos de Identificación del Indicador**

Orden	Fórmula	Tipo de Indicador
C472.A1566	(Número de programas acreditados / Número de programas acreditables) x100	GESTION
Dimensión del Indicador	Desagregación Geográfica	Tipo de valor de la Meta
Eficacia	Estatal	Relativo
Definición del Indicador	Nombre del Indicador	Unidad de Medida
Calidad educativa	1167 Porcentaje de programas acreditables acreditados	489 Por ciento

Frecuencia de Medición: Anual

**Transversalidad**

<b>Enfoque de transversalidad:</b>	No aplica
Hombre: 0	Mujer: 0
Total: 0	

**Características del Indicador**

Características	Calificación	Justificación
Adecuado	Cumple	Aporta datos para la toma de decisiones
Aporte Marginal	No Aplica	El indicador es unico
Claridad	Cumple	Es comprensible
Economía	Cumple	Se genera a un costo razonable
Monitorable	Cumple	Se puede comprobar
Relevancia	Cumple	Aporta elementos para lograr el objetivo

**Contacto del Indicador**

Nombre	Apellido Paterno	Apellido Materno
Sara Carolina	Rodríguez	Zapata
Área	Puesto	Correo



PAGINAS: 2/3

**GOBIERNO DEL ESTADO DE CAMPECHE**  
**SECRETARIA DE LA CONTRALORIA**  
**FICHA TÉCNICA**

**SECONT**  
 GOBIERNO DEL ESTADO  
 CAMPECHE 2015-2021



Unidad de Aseguramiento de la Calidad

Jefe de Unidad de Aseguramiento de la Calidad

srodriguez@itescam.edu.mx

Lada	Teléfono	Extensión
996	9968134870	4002

**Determinación de Metas - Viabilidad de la Meta**

<b>Meta acumulable:</b>	No	<b>Comportamiento del Indicador:</b>	Regular	<b>Factibilidad de la Meta:</b>	Alta
<b>Justificación de la factibilidad:</b>	Se pretende alcanzar la meta programada				

**Línea Base**

Año	Indicador	Numerador	Denominador	Periodo
2016	100	8	8	Ciclo escolar 2016-2017
<b>Justificación de la línea base:</b>	No aplica			
Año	Indicador	Numerador	Denominador	Periodo
0	0	0	0	No aplica
<b>Justificación de la línea base:</b>				

**Parámetro de Semaforización**

<b>Tipo de Valor:</b>	Porcentual			
<b>Umbral Verde:</b>	60-100	<b>Umbral Amarillo:</b> 40-59	<b>Umbral Rojo:</b>	0-39

**Meta Sexenal**

--	--	--	--	--

**Meta Intermedia**

Año	Indicador	Numerador	Denominador	Periodo
0	0	0	0	No aplica

**Características de las variables**

<b>Número de Variables:</b> 2			
Nombre	Descripción de la variable	Unidad de Medida	
Número de programas acreditados	Programas acreditados	507 Programa	
Medios de Verificación	Desagregación Geográfica	Frecuencia	
Dictamen de organismos certificadores	Estatad	anual	
<b>Fecha de Disponibilidad de la información:</b>	Septiembre		
Nombre	Descripción de la variable	Unidad de Medida	
Número de programas acreditables	Programas acreditables	507 Programa	
Medios de Verificación	Desagregación Geográfica	Frecuencia	
Sistema de control escolar	estatal	Anual	
<b>Fecha de Disponibilidad de la información:</b>	Septiembre		

**Referencias Adicionales**

Referencia Internacional	Referencia Nacional	Comentario Técnico
		Este indicador se debe reportar en el tercer trimestre.

**Series Estadísticas**

Ciclo	Valor	Periodo
0	0	No aplica



Gobierno del Estado de Campeche  
Secretaría de la Contraloría  
Ficha Técnica



Metas Ciclo Presupuestario				
Periodo	Indicador	Numerador	Denominador	Periodo
Periodo 1	100	1	1	Julio-Septiembre

Resultado del Indicador					
Trimestre	Variable 1	Variable 2	Algoritmo	Resultado	Periodo
Enero - Marzo	0.00	0.00	$(Variable\_1/Variable\_2) * 100$	0.00	Enero - Marzo
Abril - Junio	0.00	0.00	$(Variable\_1/Variable\_2) * 100$	0.00	Abril - Junio
Julio - Septiembre	8.00	8.00	$(Variable\_1/Variable\_2) * 100$	100.00	Julio - Septiembre
Anual				100.00	Enero - Diciembre

SARA CAROLINA RODRIGUEZ ZAPATA  
Responsable del Indicador

LIC. EDILBERTO RAMON ROSADO  
MENDEZ  
Titular de la Dependencia y/o Entidad





PAGINAS: 1/3

**GOBIERNO DEL ESTADO DE CAMPECHE**  
**SECRETARIA DE LA CONTRALORIA**  
**FICHA TÉCNICA**

**SECONT**  
GOBIERNO DEL ESTADO  
CAMPECHE 2015-2021



Ramo Administrativo: 28 Organismos Públicos Descentralizados  
Unidad Responsable del Programa:  
07 Instituto Tecnológico Superior de Calkini en el Estado de Campeche (ITESCAM)  
Denominación del Programa: 107 Educación Superior Tecnológica en el Estado de Campeche  
Tipo de Programa Presupuestario:

**Alineación al Programa Sectorial**

Coordinadora Sectorial:	
Secretario Técnico:	
Secretario Ejecutivo:	
Objetivo Estratégico del Programa Sectorial:	Fortalecer y consolidar la cobertura, equidad, calidad y pertinencia de las instituciones educativas del gobierno del estado en los niveles de educación media superior y superior, así como en la formación para el trabajo, promoviendo la adecuada implementación de la reforma educativa.
Estrategia del Programa Sectorial:	Asegurar mayor cobertura, inclusión y equidad en formación para el trabajo, educación media superior y educación superior, entre todos los grupos de la población.
Línea de Acción del Programa Sectorial:	Promover una mayor integración entre los distintos niveles educativos para aumentar la permanencia de los alumnos en el sistema.
Objetivo Estratégico de la Dependencia o Entidad:	
Resumen Narrativo:	Certificación o recertificación de los diversos Sistemas de Gestión establecidos por la Institución

**Datos de Identificación del Indicador**

Orden	Fórmula	Tipo de Indicador
C472.A1569	(Número de certificados obtenidos / Número de certificados establecidos por la Institución) x100	GESTION
<b>Dimensión del Indicador</b>	<b>Desagregación Geográfica</b>	<b>Tipo de valor de la Meta</b>
Eficacia	Estatal	Relativo
<b>Definición del Indicador</b>	<b>Nombre del Indicador</b>	<b>Unidad de Medida</b>
Calidad educativa	1168 Porcentaje de certificados obtenidos del ITESCAM	489 Por ciento
Frecuencia de Medición: Anual		

**Transversalidad**

Enfoque de transversalidad:	No aplica		
Hombre: 0	Mujer: 0	Total: 0	

**Características del Indicador**

Características	Calificación	Justificación
Adecuado	Cumple	Aporta datos para la toma de decisiones
Aporte Marginal	No Aplica	El indicador es unico
Clardad	Cumple	Es comprensible
Economía	Cumple	Se genera a un costo razonable
Monitorable	Cumple	Se puede comprobar
Relevancia	Cumple	Aporta elementos para lograr el objetivo

**Contacto del Indicador**

Nombre	Apellido Paterno	Apellido Materno
Sara Carolina	Rodríguez	Zapata
Área	Puesto	Correo



PAGINAS: 2/3

**GOBIERNO DEL ESTADO DE CAMPECHE**  
**SECRETARIA DE LA CONTRALORIA**  
**FICHA TÉCNICA**

**SECONT**  
 GOBIERNO DEL ESTADO  
 CAMPECHE 2015-2021



Unidad de Aseguramiento de la Calidad

Jefe de Unidad de Aseguramiento de la Calidad

scrodriguez@itescam.edu.mx

Lada	Teléfono	Extensión
996	9968134870	4002

**Determinación de Metas - Viabilidad de la Meta**

<b>Meta acumulable:</b>	No	<b>Comportamiento del Indicador:</b>	Regular	<b>Factibilidad de la Meta:</b>	Alta
<b>Justificación de la factibilidad:</b>	Se pretende alcanzar la meta programada				

**Línea Base**

Año	Indicador	Numerador	Denominador	Periodo
2016	100	3	3	Ciclo escolar 2016-2017

**Justificación de la línea base:** No aplica

Año	Indicador	Numerador	Denominador	Periodo
0	0	0	0	No aplica

**Justificación de la línea base:**

**Parámetro de SemafORIZACIÓN**

<b>Tipo de Valor:</b>	Porcentual
<b>Umbral Verde:</b>	51-100
<b>Umbral Amarillo:</b>	31-50
<b>Umbral Rojo:</b>	0-30

**Meta Sexenal**

**Meta Intermedia**

Año	Indicador	Numerador	Denominador	Periodo
0	0	0	0	No aplica

**Características de las variables**

Número de Variables: 2

Nombre	Descripción de la variable	Unidad de Medida
Número de certificados obtenidos	Certificados obtenidos	134 Certificado
<b>Medios de Verificación</b>	<b>Desagregación Geográfica</b>	<b>Frecuencia</b>
Certificados obtenidos y emitidos por casas certificadoras	Estatal	Anual
<b>Fecha de Disponibilidad de la información:</b>	Septiembre	

Nombre	Descripción de la variable	Unidad de Medida
Certificados establecidos por la institución	Certificados establecidos por la institución	134 Certificado
<b>Medios de Verificación</b>	<b>Desagregación Geográfica</b>	<b>Frecuencia</b>
Certificados obtenidos	Estatal	Anual
<b>Fecha de Disponibilidad de la información:</b>	Septiembre	

**Referencias Adicionales**

Referencia Internacional	Referencia Nacional	Comentario Técnico
		Este indicador se debe reportar en el tercer trimestre.

**SerieS Estadísticas**

Ciclo	Valor	Periodo
0	0	No aplica




Gobierno del Estado de Campeche  
Secretaría de la Contraloría  
Ficha Técnica



Metas Ciclo Presupuestario				
Periodo	Indicador	Numerador	Denominador	Periodo
Periodo 1	100	2	2	Julio-septiembre

Resultado del Indicador					
Trimestre	Variable 1	Variable 2	Algoritmo	Resultado	Periodo
Enero - Marzo	0.00	0.00	$(\text{Variable}_1 / \text{Variable}_2) * 100$	0.00	Enero - Marzo
Abril - Junio	0.00	0.00	$(\text{Variable}_1 / \text{Variable}_2) * 100$	0.00	Abril - Junio
Julio - Septiembre	2.00	2.00	$(\text{Variable}_1 / \text{Variable}_2) * 100$	100.00	Julio - Septiembre
Anual				100.00	Enero - Diciembre

  
SARA CAROLINA RODRIGUEZ ZAPATA  
Responsable del Indicador

  
LIC. EDILBERTO RAMON ROSADO  
MENDEZ  
Titular de la Dependencia y/o Entidad



PAGINAS: 1/3

**GOBIERNO DEL ESTADO DE CAMPECHE**  
**SECRETARIA DE LA CONTRALORIA**  
**FICHA TÉCNICA**

**SECONT**  
 GOBIERNO DEL ESTADO  
 CAMPECHE 2015-2021



**Ramo Administrativo:** 28 Organismos Públicos Descentralizados  
**Unidad Responsable del Programa:**  
 07 Instituto Tecnológico Superior de Calkiní en el Estado de Campeche (ITESCAM)  
**Denominación del Programa:** 107 Educación Superior Tecnológica en el Estado de Campeche  
**Tipo de Programa Presupuestario:**

**Alineación al Programa Sectorial**

Coordinadora Sectorial:	
Secretario Técnico:	
Secretario Ejecutivo:	
Objetivo Estratégico del Programa Sectorial	Fortalecer y consolidar la cobertura, equidad, calidad y pertinencia de las instituciones educativas del gobierno del estado en los niveles de educación media superior y superior, así como en la formación para el trabajo, promoviendo la adecuada implementación de la reforma educativa.
Estrategia del Programa Sectorial	Asegurar mayor cobertura, inclusión y equidad en formación para el trabajo, educación media superior y educación superior, entre todos los grupos de la población.
Línea de Acción del Programa Sectorial:	Promover una mayor integración entre los distintos niveles educativos para aumentar la permanencia de los alumnos en el sistema.
Objetivo Estratégico de la Dependencia o Entidad:	
Resumen Narrativo:	Acciones para la igualdad entre mujeres y hombres

**Datos de Identificación del Indicador**

Orden	Fórmula	Tipo de Indicador
C472.A2761	(Número de acciones para la igualdad entre mujeres y hombres realizadas / Número de acciones para la igualdad entre mujeres y hombres programadas) x100	GESTION
Dimensión del Indicador	Desagregación Geográfica	Tipo de valor de la Meta
Eficacia	Estatal	Relativo
Definición del Indicador	Nombre del Indicador	Unidad de Medida
Acciones para la igualdad entre mujeres y hombres en el ITESCAM	2011 Porcentaje de acciones para la igualdad entre mujeres y hombres en el ITESCAM	489 Por ciento
Frecuencia de Medición: Trimestral		

**Transversalidad**

<b>Enfoque de transversalidad:</b>	No aplica		
Hombre: 0	Mujer: 0	Total: 0	

**Características del Indicador**

Características	Calificación	Justificación
Adecuado	Cumple	Aporta datos para la toma de decisiones
Aporte Marginal	No Aplica	El indicador es unico
Claridad	Cumple	Es comprensible
Economía	Cumple	Se genera a un costo razonable
Monitorable	Cumple	Se puede comprobar
Relevancia	Cumple	Aporta elementos para lograr el objetivo

**Contacto del Indicador**

Nombre	Apellido Paterno	Apellido Materno
Sara Carolina	Rodriguez	Zapata



**GOBIERNO DEL ESTADO DE CAMPECHE**  
**SECRETARIA DE LA CONTRALORIA**  
**FICHA TÉCNICA**



<b>Área</b>	<b>Puesto</b>	<b>Correo</b>
Unidad de Aseguramiento de la Calidad	Jefe de la Unidad de Aseguramiento de la Calidad	scrodriguez@itescam.edu.mx
<b>Lada</b>	<b>Teléfono</b>	<b>Extensión</b>
996	9968134870	4002

**Determinación de Metas - Viabilidad de la Meta**

<b>Meta acumulable:</b>	No	<b>Comportamiento del Indicador:</b>	Ascendente	<b>Factibilidad de la Meta:</b>	Alta
<b>Justificación de la factibilidad:</b>	Se pretende alcanzar la meta programada				

**Línea Base**

Año	Indicador	Numerador	Denominador	Periodo
0	0	0	0	No aplica

**Justificación de la línea base:** No aplica

Año	Indicador	Numerador	Denominador	Periodo
0	0	0	0	No aplica

**Justificación de la línea base:**

**Parámetro de Semafización**

<b>Tipo de Valor:</b>	Porcentual				
<b>Umbral Verde:</b>	80 AL 110	<b>Umbral Amarillo:</b>	60 al 79	<b>Umbral Rojo:</b>	0 al 59

**Meta Sexenal**

**Meta Intermedia**

Año	Indicador	Numerador	Denominador	Periodo
0	0	0	0	No aplica

**Características de las variables**

Número de Variables: 2

Nombre	Descripción de la variable	Unidad de Medida
Número de acciones para la igualdad entre mujeres y hombres realizadas	Acciones para la igualdad entre mujeres y hombres realizadas	163 Conferencia
<b>Medios de Verificación</b>	<b>Desagregación Geográfica</b>	<b>Frecuencia</b>
Dictamen del Comité de Ética y Prevención de Conflictos de Interés del Itescam	Estatal	Trimestral
<b>Fecha de Disponibilidad de la información:</b>	Al cierre del trimestre	
Nombre	Descripción de la variable	Unidad de Medida
Número de acciones para la igualdad entre mujeres y hombres programadas	Acciones para la igualdad entre mujeres y hombres programadas	163 Conferencia
<b>Medios de Verificación</b>	<b>Desagregación Geográfica</b>	<b>Frecuencia</b>
Dictamen del Comité de Ética y Prevención de Conflictos de Interés del Itescam	Estatal	Trimestral
<b>Fecha de Disponibilidad de la información:</b>	Al inicio del trimestre	

**Referencias Adicionales**

Referencia Internacional	Referencia Nacional	Comentario Técnico



Gobierno del Estado de Campeche  
Secretaría de la Contraloría  
Ficha Técnica



Series Estadísticas		
Ciclo	Valor	Periodo
0	0	No aplica

Metas Ciclo Presupuestario				
Periodo	Indicador	Numerador	Denominador	Periodo
Periodo 1	100	2	2	enero-marzo
Periodo 2	100	2	2	abril-junio
Periodo 3	100	2	2	julio-septiembre
Periodo 4	100	2	2	octubre-diciembre

Resultado del Indicador					
Trimestre	Variable 1	Variable 2	Algoritmo	Resultado	Periodo
Enero - Marzo	3.00	2.00	$(Variable_1/Variable_2) * 100$	150.00	Enero - Marzo
Abril - Junio	5.00	3.00	$(Variable_1/Variable_2) * 100$	166.66	Abril - Junio
Julio - Septiembre	5.00	2.00	$(Variable_1/Variable_2) * 100$	250.00	Julio - Septiembre
Anual				185.71	Enero - Diciembre

SARA CAROLINA RODRIGUEZ ZAPATA  
Responsable del Indicador

LIC. EDILBERTO RAMON ROSADO  
MENDEZ  
Titular de la Dependencia y/o Entidad





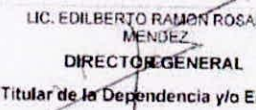
GOBIERNO DEL ESTADO DE CAMPECHE  
SECRETARÍA DE LA CONTRALORÍA  
Presupuesto de Egresos 2018  
Evaluación del Presupuesto Basado en Resultados (PbR)  
Resultado de los Indicadores Estratégicos y de Gestión



PAGINAS: 2/2

Trimestre: Julio - Septiembre

  
C.P. DIEGO FELIPE RODRIGUEZ OZUNA  
DIRECTOR DE PLANEACION,  
VINCULACION Y EXTENSION  
Enlace Responsable

  
LIC. EDILBERTO RAMÓN ROSADO  
MÉNDEZ  
DIRECTOR GENERAL  
Titular de la Dependencia y/o Entidad







GOBIERNO DEL ESTADO DE CAMPECHE

SECRETARÍA DE LA CONTRALORÍA

Presupuesto de Egresos 2018

Evaluación del Presupuesto Basado en Resultados (PbR)

Resultado de los Indicadores Estratégicos y de Gestión

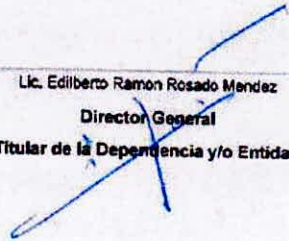
SECONT  
GOBIERNO DEL ESTADO  
CAMPECHE 2015-2021



PAGINAS: 2/2

Trimestre: Octubre - Diciembre

  
C.P. Diego Felipe Rodríguez Ozuna  
Director de Planeación, Vinculación y  
Extensión  
Enlace Responsable

  
Lic. Edilberto Ramon Rosado Mendez  
Director General  
Titular de la Dependencia y/o Entidad



PAGINAS: 1/3

**GOBIERNO DEL ESTADO DE CAMPECHE**  
**SECRETARIA DE LA CONTRALORIA**  
**FICHA TÉCNICA**

**SECONT**  
 GOBIERNO DEL ESTADO  
 CAMPECHE 2015-2021



Ramo Administrativo: 28 Organismos Públicos Descentralizados

Unidad Responsable del Programa:

07 Instituto Tecnológico Superior de Calkini en el Estado de Campeche (ITESCAM)

Denominación del Programa: 160 Programa de Infraestructura para el Desarrollo Socioeconómico y Acciones de Fortalecimiento Financiero

Tipo de Programa Presupuestario:

Alineación al Programa Sectorial	
Coordinadora Sectorial:	
Secretario Técnico:	
Secretario Ejecutivo:	
Objetivo Estratégico del Programa Sectorial:	Fortalecer y consolidar la cobertura, equidad, calidad y pertinencia de las instituciones educativas del gobierno del estado en los niveles de educación media superior y superior, así como en la formación para el trabajo, promoviendo la adecuada implementación de la reforma educativa
Estrategia del Programa Sectorial:	Asegurar mayor cobertura, inclusión y equidad en formación para el trabajo, educación media superior y educación superior, entre todos los grupos de la población
Línea de Acción del Programa Sectorial:	Promover una mayor integración entre los distintos niveles educativos para aumentar la permanencia de los alumnos en el sistema
Objetivo Estratégico de la Dependencia o Entidad:	
Resumen Narrativo:	Desarrollo de Proyectos emprendedores y de investigación que permitan contribuir al crecimiento del sector productivo

Datos de Identificación del Indicador		
Orden	Fórmula	Tipo de Indicador
C3511.A3533	(Número de servicios Tecnológicos otorgados / Número de servicios Tecnológicos solicitados) x100	GESTION
Dimensión del Indicador	Desagregación Geográfica	Tipo de valor de la Meta
Eficacia	Estatal	Relativo
Definición del Indicador	Nombre del Indicador	Unidad de Medida
Eficiencia en prestación de servicios tecnológico	1172 Porcentaje de servicios tecnológicos otorgados	489 Por ciento
Frecuencia de Medición: Trimestral		

Transversalidad		
Enfoque de transversalidad:	No aplica	
Hombre: 0	Mujer: 0	Total: 0

Características del Indicador		
Características	Calificación	Justificación
Adecuado	Cumple	Aporta datos para la toma de decisiones
Aporte Marginal	No Aplica	El indicador es unico
Claridad	Cumple	Es comprensible
Economía	Cumple	Se genera a un costo razonable
Monitoriable	Cumple	Se puede comprobar
Relevancia	Cumple	Aporta elementos para lograr el objetivo

Contacto del Indicador		
Nombre	Apellido Paterno	Apellido Materno
Diego Felipe	Rodriguez	Ozuna



PAGINAS: 2/3

**GOBIERNO DEL ESTADO DE CAMPECHE**  
**SECRETARIA DE LA CONTRALORIA**  
**FICHA TÉCNICA**

**SECONT**  
GOBIERNO DEL ESTADO  
CAMPECHE 2015-2021



Área	Puesto	Correo
Dirección de planeación, vinculación y extensión	Director de planeación, vinculación y extensión	drodriguez@itescam.edu.mx
Lada	Teléfono	Extensión
996	9968134870	4001

**Determinación de Metas - Viabilidad de la Meta**

Meta acumulable:	No	Comportamiento del Indicador:	Regular	Factibilidad de la Meta:	Alta
Justificación de la factibilidad:					

**Línea Base**

Año	Indicador	Numerador	Denominador	Período
0	0	0	0	No aplica
Justificación de la línea base: no aplica				
Año	Indicador	Numerador	Denominador	Período
0	0	0	0	
Justificación de la línea base:				

**Parámetro de SemafORIZACIÓN**

Tipo de Valor:	Porcentual
Umbral Verde:	86-100
Umbral Amarillo:	80-85
Umbral Rojo:	MENOS DE 80

**Meta Sexenal**

**Meta Intermedia**

Año	Indicador	Numerador	Denominador	Período
0	0	0	0	

**Características de las variables**

Número de Variables: 2

Nombre	Descripción de la variable	Unidad de Medida
Número de servicios Tecnológicos otorgados	Servicios tecnológicos otorgado	574 Servicio
Medios de Verificación	Desagregación Geográfica	Frecuencia
Servicios otorgados	Estatal	trimestral
Fecha de Disponibilidad de la información:	trimestral	
Nombre	Descripción de la variable	Unidad de Medida
Número de servicios Tecnológicos solicitados	Servicios tecnológicos solicitados	574 Servicio
Medios de Verificación	Desagregación Geográfica	Frecuencia
Servicios otorgados	Estatal	trimestral
Fecha de Disponibilidad de la información:	trimestral	

**Referencias Adicionales**

Referencia Internacional	Referencia Nacional	Comentario Técnico

**SerieS Estadísticas**

Ciclo	Valor	Período



GOBIERNO DEL ESTADO DE CAMPECHE  
SECRETARIA DE LA CONTRALORIA  
FICHA TÉCNICA



0	0	No aplica
---	---	-----------

Metas Ciclo Presupuestario				
Período	Indicador	Numerador	Denominador	Período
Período 1	0	0	0	enero-marzo
Período 2	0	0	0	abril-junio
Período 3	0	0	0	julio-septiembre
Período 4	100	1	1	octubre-diciembre

Resultado del Indicador					
Trimestre	Variable 1	Variable 2	Algoritmo	Resultado	Período
Octubre - Diciembre	1.00	1.00	$(Variable\_1/variable\_2) * 100$	100.00	Octubre - Diciembre
Anual				100.00	Enero - Diciembre

C.P. Diego Felipe Rodríguez Ozuna  
Responsable del Indicador

Lic. Edilberto Ramon Rosado Mendez  
Titular de la Dependencia y/o Entidad



PAGINAS: 1/3

**GOBIERNO DEL ESTADO DE CAMPECHE**  
**SECRETARÍA DE LA CONTRALORIA**  
**FICHA TÉCNICA**

**SECONT**  
 GOBIERNO DEL ESTADO  
 CAMPECHE 2015-2021



Ramo Administrativo: 28 Organismos Públicos Descentralizados

Unidad Responsable del Programa:

07 Instituto Tecnológico Superior de Calkiní en el Estado de Campeche (ITESCAM)

Denominación del Programa: 160 Programa de Infraestructura para el Desarrollo Socioeconómico y Acciones de Fortalecimiento Financiero

Tipo de Programa Presupuestario:

Alineación al Programa Sectorial	
Coordinadora Sectorial:	
Secretario Técnico:	
Secretario Ejecutivo:	
Objetivo Estratégico del Programa Sectorial	Fortalecer y consolidar la cobertura, equidad, calidad y pertinencia de las instituciones educativas del gobierno del estado en los niveles de educación media superior y superior, así como en la formación para el trabajo, promoviendo la adecuada implementación de la reforma educativa
Estrategia del Programa Sectorial:	Asegurar mayor cobertura, inclusión y equidad en formación para el trabajo, educación media superior y educación superior, entre todos los grupos de la población
Línea de Acción del Programa Sectorial:	Promover una mayor integración entre los distintos niveles educativos para aumentar la permanencia de los alumnos en el sistema.
Objetivo Estratégico de la Dependencia o Entidad:	
Resumen Narrativo:	Implementación de mecanismos que permitan el acceso, permanencia y conclusión de los Estudiantes de Educación Superior

Datos de Identificación del Indicador		
Orden	Fórmula	Tipo de Indicador
C3489.A3490	(Número de alumnos satisfechos con el servicio académico / Total de alumnos encuestados) x100	GESTION
Dimensión del Indicador	Desagregación Geográfica	Tipo de valor de la Meta
Eficiencia	ESTATAL	Relativo
Definición del Indicador	Nombre del Indicador	Unidad de Medida
ALUMNOS SATISFECHOS CON EL SERVICIO ACADÉMICO	1166 Porcentaje de alumnos satisfechos con el servicios académico	489 Por ciento
Frecuencia de Medición: Semestral		

Transversalidad		
Enfoque de transversalidad:	Enfoque de género	
Hombre: 1002	Mujer: 511	Total: 1513

Características del Indicador		
Características	Calificación	Justificación
Adecuado	Cumple	Aporta datos para la toma de decisiones
Aporte Marginal	No cumple	El indicador es unico
Claridad	Cumple	Es fácil de comprender
Economía	Cumple	Se genera a un costo razonable
Monitoreable	Cumple	Se puede comprobar
Relevancia	Cumple	Aporta elementos para lograr el objetivo

Contacto del Indicador		
Nombre	Apellido Paterno	Apellido Materno
DIEGO FELIPE	RODRIGUEZ	OZUNA



**GOBIERNO DEL ESTADO DE CAMPECHE**  
**SECRETARIA DE LA CONTRALORIA**  
**FICHA TÉCNICA**



Área	Puesto	Correo
Dirección de Planeación, Vinculación y Extensión	Director de de Planeación, Vinculación y Extensión	droduiguez@itescam.edu.mx
Lada	Teléfono	Extensión
996	9968134870	4001

**Determinación de Metas - Viabilidad de la Meta**

Meta acumulable:	No	Comportamiento del Indicador:	Regular	Factibilidad de la Meta:	Alta
Justificación de la factibilidad:					

**Línea Base**

Año	Indicador	Numerador	Denominador	Periodo
0	0	0	0	
Justificación de la línea base:				
Año	Indicador	Numerador	Denominador	Periodo
0	0	0	0	
Justificación de la línea base:				

**Parámetro de Samaforización**

Tipo de Valor:	Porcentual				
Umbral Verde:	81-100	Umbral Amarillo:	71-80	Umbral Rojo:	79-0

**Meta Sexenal**

**Meta Intermedia**

Año	Indicador	Numerador	Denominador	Periodo
0	0	0	0	

**Características de las variables**

Número de Variables: 2

Nombre	Descripción de la variable	Unidad de Medida
NUMERO DE ALUMNOS SATISFECHOS CON EL SERVICIO ACADEMICO	ALUMNOS SATISFECHOS CON EL SERVICIO ACADEMICO	27 Alumno
Medios de Verificación	Desagregación Geográfica	Frecuencia
ENCUESTAS INTERNAS	ESTATAL	SEMESTRAL
Fecha de Disponibilidad de la información:	SEMESTRAL	
Nombre	Descripción de la variable	Unidad de Medida
TOTAL DE ALUMNOS ENCUESTADOS	ALUMNOS ENCUESTADOS	27 Alumno
Medios de Verificación	Desagregación Geográfica	Frecuencia
ENCUESTAS INTERNAS	ESTATAL	SEMESTRAL
Fecha de Disponibilidad de la información:	SEMESTRAL	

**Referencias Adicionales**

Referencia Internacional	Referencia Nacional	Comentario Técnico



**GOBIERNO DEL ESTADO DE CAMPECHE**  
**SECRETARIA DE LA CONTRALORIA**  
**FICHA TÉCNICA**



Series Estadísticas		
Ciclo	Valor	Período
0	0	No aplica

Metas Ciclo Presupuestario				
Período	Indicador	Numerador	Denominador	Período
Periodo 1	0	0	0	ENERO-JUNIO
Periodo 2	90	1361	1513	JULIO-DICIEMBRE

Resultado del Indicador					
Trimestre	Variable 1	Variable 2	Algoritmo	Resultado	Período
Octubre - Diciembre	1,266.00	1,523.00	$(\text{Variable}_1 / \text{Variable}_2) * 100$	83.12	Julio - Diciembre
Anual				83.12	Enero - Diciembre

C.P. Diego Felipe Rodríguez Ozuna  
**Responsable del Indicador**

Lic. Edilberto Ramon Rosado Mendez  
**Titular de la Dependencia y/o Entidad**





PAGINAS: 1/3

**GOBIERNO DEL ESTADO DE CAMPECHE**  
**SECRETARIA DE LA CONTRALORIA**  
**FICHA TÉCNICA**

**SECINT**  
 GOBIERNO DEL ESTADO  
 CAMPECHE 2015-2021



Ramo Administrativo: 28 Organismos Públicos Descentralizados

Unidad Responsable del Programa:

07 Instituto Tecnológico Superior de Calkini en el Estado de Campeche (ITESCAM)

Denominación del Programa: 160 Programa de Infraestructura para el Desarrollo Socioeconómico y Acciones de Fortalecimiento Financiero

Tipo de Programa Presupuestario:

Alineación al Programa Sectorial	
Coordinadora Sectorial:	
Secretario Técnico:	
Secretario Ejecutivo:	
Objetivo Estratégico del Programa Sectorial:	Fortalecer y consolidar la cobertura, equidad, calidad y pertinencia de las instituciones educativas del gobierno del estado en los niveles de educación media superior y superior, así como en la formación para el trabajo, promoviendo la adecuada implementación de la reforma educativa
Estrategia del Programa Sectorial:	Asegurar mayor cobertura, inclusión y equidad en formación para el trabajo, educación media superior y educación superior, entre todos los grupos de la población
Línea de Acción del Programa Sectorial:	Promover una mayor integración entre los distintos niveles educativos para aumentar la permanencia de los alumnos en el sistema
Objetivo Estratégico de la Dependencia o Entidad:	
Resumen Narrativo:	Participar en eventos que promueven el desarrollo de diversas habilidades que permitan coadyuvar a la formación integral del alumno

Datos de Identificación del Indicador		
Orden	Fórmula	Tipo de Indicador
C3489.A3529	(Número de eventos realizados / Número de eventos programados) x100	GESTION
Dimensión del Indicador	Desagregación Geográfica	Tipo de valor de la Meta
Eficacia	Estatad	Relativo
Definición del Indicador	Nombre del Indicador	Unidad de Medida
Eventos realizados	1127 Porcentaje de eventos realizados	489 Por ciento
Frecuencia de Medición: Trimestral		

Transversalidad		
Enfoque de transversalidad:	No aplica	
Hombre: 0	Mujer: 0	Total: 0

Características del Indicador		
Características	Calificación	Justificación
Adecuado	Cumple	Aporta datos para la toma de decisiones
Aporte Marginal	No Aplica	El indicador es unico
Claridad	Cumple	Es comprensible
Economía	Cumple	Se genera a un costo razonable
Monitoriable	Cumple	Se puede comprobar
Relevancia	Cumple	Aporta elementos para lograr el objetivo

Contacto del Indicador		
Nombre	Apellido Paterno	Apellido Materno
Juan Antonio	Zuñiga	Chuc



PAGINAS: 2/3

**GOBIERNO DEL ESTADO DE CAMPECHE**  
**SECRETARIA DE LA CONTRALORIA**  
**FICHA TÉCNICA**

**SECONT**  
 GOBIERNO DEL ESTADO  
 CAMPECHE 2015-2021



Área	Puesto	Correo
Unidad de Administración de la Extensión Cultural y Deportiva	Jefe de la Unidad de Administración de la Extensión Cultural y Deportiva	jzuniga@itescam.edu.mx
Lada	Teléfono	Extensión
996	9968134870	4004

Determinación de Metas - Viabilidad de la Meta					
Meta acumulable:	No	Comportamiento del Indicador:	Regular	Factibilidad de la Meta:	Alta
Justificación de la factibilidad:					

Línea Base				
Año	Indicador	Numerador	Denominador	Periodo
0	0	0	0	No aplica
Justificación de la línea base: no aplica				
Año	Indicador	Numerador	Denominador	Periodo
0	0	0	0	
Justificación de la línea base:				

Parámetro de SemafORIZACIÓN					
Tipo de Valor:	Porcentual				
Umbral Verde:	91-110	Umbral Amarillo:	86-90	Umbral Rojo:	70-85

**Meta Sexenal**

Meta Intermedia				
Año	Indicador	Numerador	Denominador	Periodo
0	0	0	0	

**Características de las variables**

Número de Variables: 2

Nombre	Descripción de la variable	Unidad de Medida
Número de eventos realizados	Eventos realizado	276 Evento
Medios de Verificación	Desagregación Geográfica	Frecuencia
Carpeta de trabajo de la junta directiva	estatal	trimestral
Fecha de Disponibilidad de la información:	trimestral	

Nombre	Descripción de la variable	Unidad de Medida
Número de eventos programados	Eventos programados	276 Evento
Medios de Verificación	Desagregación Geográfica	Frecuencia
Carpeta de trabajo de la junta directiva	estatal	trimestral
Fecha de Disponibilidad de la información:	trimestral	

**Referencias Adicionales**

Referencia Internacional	Referencia Nacional	Comentario Técnico

**Series Estadísticas**

Ciclo	Valor	Periodo



GOBIERNO DEL ESTADO DE CAMPECHE  
SECRETARIA DE LA CONTRALORIA  
FICHA TÉCNICA



0	0	No aplica
---	---	-----------

Metas Ciclo Presupuestario				
Periodo	Indicador	Numerador	Denominador	Periodo
Periodo 1	0	0	0	enero-marzo
Periodo 2	0	0	0	abril-junio
Periodo 3	0	0	0	julio-septiembre
Periodo 4	100	7	7	octubre-diciembre

Resultado del Indicador					
Trimestre	Variable 1	Variable 2	Algoritmo	Resultado	Periodo
Octubre - Diciembre	9.00	12.00	(Variable_1/Variable_2) *100	75.00	Octubre - Diciembre
Anual				75.00	Enero - Diciembre

Lic. Juan Antonio Zuñiga Chuc  
Responsable del Indicador

Lic. Edilberto Ramon Rosado Mendez  
Titular de la Dependencia y/o Entidad



PAGINAS: 1/3

**GOBIERNO DEL ESTADO DE CAMPECHE**  
**SECRETARIA DE LA CONTRALORIA**  
**FICHA TÉCNICA**



Ramo Administrativo: 28 Organismos Públicos Descentralizados

Unidad Responsable del Programa:

07 Instituto Tecnológico Superior de Calkiní en el Estado de Campeche (ITESCAM)

Denominación del Programa: 160 Programa de Infraestructura para el Desarrollo Socioeconómico y Acciones de Fortalecimiento Financiero

Tipo de Programa Presupuestario:

Alineación al Programa Sectorial	
Coordinadora Sectorial:	
Secretario Técnico:	
Secretario Ejecutivo:	
Objetivo Estratégico del Programa Sectorial:	Fortalecer y consolidar la cobertura, equidad, calidad y pertinencia de las instituciones educativas del gobierno del estado en los niveles de educación media superior y superior, así como en la formación para el trabajo, promoviendo la adecuada implementación de la reforma educativa
Estrategia del Programa Sectorial:	Asegurar mayor cobertura, inclusión y equidad en formación para el trabajo, educación media superior y educación superior, entre todos los grupos de la población
Línea de Acción del Programa Sectorial:	Promover una mayor integración entre los distintos niveles educativos para aumentar la permanencia de los alumnos en el sistema
Objetivo Estratégico de la Dependencia o Entidad:	
Resumen Narrativo:	Realización del Servicio Social, residencias profesionales y prácticas profesionales que permitan al alumno aplicar sus competencias en los diversos sectores

Datos de Identificación del Indicador		
Orden	Fórmula	Tipo de Indicador
C3511.A3532	(Número de alumnos realizando servicio social y residencias profesionales / Total de alumnos con opción a realizar servicio social y residencias profesionales) x100	GESTION
Dimensión del Indicador	Desagregación Geográfica	Tipo de valor de la Meta
Eficacia	Estatal	Relativo
Definición del Indicador	Nombre del Indicador	Unidad de Medida
Porcentaje de alumnos del ITESCAM que realizan servicio social y residencias profesionales	1171 Porcentaje de alumnos del ITESCAM que realizan servicio social y residencias profesionales	489 Por ciento
Frecuencia de Medición: Trimestral		

Transversalidad		
Enfoque de transversalidad:	Enfoque de género	
Hombre: 280	Mujer: 150	Total: 430

Características del Indicador		
Características	Calificación	Justificación
Adecuado	Cumple	Aporta datos para la toma de decisiones
Aporte Marginal	Cumple	El indicador es unico
Claridad	Cumple	Es comprensible
Economía	Cumple	Se genera a un costo razonable
Monitoreable	Cumple	Se puede comprobar
Relevancia	Cumple	Aporta elementos para lograr el objetivo



**GOBIERNO DEL ESTADO DE CAMPECHE**  
**SECRETARIA DE LA CONTRALORIA**  
**FICHA TÉCNICA**



Contacto del Indicador		
Nombre	Apellido Paterno	Apellido Materno
Jose de los Santos	Evia	Choza
Área	Puesto	Correo
Unidad de Vinculacion	Jefe de la Unidad de Vinculación	jevia@itescam.edu.mx
Lada	Teléfono	Extensión
996	9968134870	4007

Determinación de Metas - Viabilidad de la Meta					
Meta acumulable:	No	Comportamiento del Indicador:	Regular	Factibilidad de la Meta:	Alta
Justificación de la factibilidad:					

Linea Base				
Año	Indicador	Numerador	Denominador	Periodo
0	0	0	0	No aplica
Justificación de la línea base: no aplica				
Año	Indicador	Numerador	Denominador	Periodo
0	0	0	0	
Justificación de la línea base:				

Parámetro de SemafORIZACIÓN					
Tipo de Valor:	Porcentual				
Umbral Verde:	20-30	Umbral Amarillo:	10 -19	Umbral Rojo:	0 -9

**Meta Sexenal**

Meta Intermedia				
Año	Indicador	Numerador	Denominador	Periodo
0	0	0	0	

**Características de las variables**

Número de Variables: 2

Nombre	Descripción de la variable	Unidad de Medida
Número de alumnos realizando servicio social y residencias profesionales	Alumnos realizando servicio social y residencias profesionales	27 Alumno
Medios de Verificación	Desagregación Geográfica	Frecuencia
Sistema institucional de servicio social, sistema integral de información	Estatal	trimestral
Fecha de Disponibilidad de la información:	trimestral	

Nombre	Descripción de la variable	Unidad de Medida
Total de alumnos con opción a realizar servicio social y residencias profesionales	Alumnos con opción de realizar servicio social y residencias profesionales	27 Alumno
Medios de Verificación	Desagregación Geográfica	Frecuencia
Sistema institucional de servicio social, sistema integral de información	Estatal	trimestral
Fecha de Disponibilidad de la información:	trimestral	



GOBIERNO DEL ESTADO DE CAMPECHE  
SECRETARIA DE LA CONTRALORIA  
FICHA TÉCNICA




Referencias Adicionales		
Referencia Internacional	Referencia Nacional	Comentario Técnico

Series Estadísticas		
Ciclo	Valor	Período
0	0	No aplica

Metas Ciclo Presupuestario				
Período	Indicador	Numerador	Denominador	Período
Período 1	0	0	0	enero-marzo
Período 2	0	0	0	abril-junio
Período 3	0	0	0	julio-septiembre
Período 4	24	185	772	octubre-diciembre

Resultado del Indicador					
Trimestre	Variable 1	Variable 2	Algoritmo	Resultado	Período
Octubre - Diciembre	196.00	810.00	$(\text{Variable}_1 / \text{Variable}_2) * 100$	24.19	Octubre - Diciembre
Anual				24.19	Enero - Diciembre

  
Lic. Jose de los Santos E. Via Choza  
Responsable del Indicador

  
Lic. Edilberto Ramon Rosado Mendez  
Titular de la Dependencia y/o Entidad



**GOBIERNO DEL ESTADO DE CAMPECHE**  
**SECRETARIA DE LA CONTRALORIA**  
**FICHA TÉCNICA**



**Ramo Administrativo:** 28 Organismos Públicos Descentralizados  
**Unidad Responsable del Programa:**  
 07 Instituto Tecnológico Superior de Calkiní en el Estado de Campeche (ITESCAM)  
**Denominación del Programa:** 160 Programa de Infraestructura para el Desarrollo Socioeconómico y Acciones de Fortalecimiento Financiero  
**Tipo de Programa Presupuestario:**

**Alineación al Programa Sectorial**

Coordinadora Sectorial:	
Secretario Técnico:	
Secretario Ejecutivo:	
Objetivo Estratégico del Programa Sectorial:	Fortalecer y consolidar la cobertura, equidad, calidad y pertinencia de las instituciones educativas del gobierno del estado en los niveles de educación media superior y superior, así como en la formación para el trabajo, promoviendo la adecuada implementación de la reforma educativa
Estrategia del Programa Sectorial:	Asegurar mayor cobertura, inclusión y equidad en formación para el trabajo, educación media superior y educación superior, entre todos los grupos de la población
Línea de Acción del Programa Sectorial:	Promover una mayor integración entre los distintos niveles educativos para aumentar la permanencia de los alumnos en el sistema
Objetivo Estratégico de la Dependencia o Entidad:	
Resumen Narrativo:	Realización de actividades que vinculen a la Institución con el sector público, privado y social

**Datos de Identificación del Indicador**

Orden	Fórmula	Tipo de Indicador
C3511.A3531	(Número de alumnos vinculados con el sector público, privado y social / Matrícula total) x100	GESTION
Dimensión del Indicador	Desagregación Geográfica	Tipo de valor de la Meta
Eficacia	Estatal	Relativo
Definición del Indicador	Nombre del Indicador	Unidad de Medida
Alumnos vinculados con el Sector Público, Privado y Social	2012 Porcentaje de alumnos del ITESCAM vinculados con el sector público, privado y social	489 Por ciento
Frecuencia de Medición: Trimestral		

**Transversalidad**

Enfoque de transversalidad:	No aplica	
Hombre: 0	Mujer: 0	Total: 0

**Características del Indicador**

Características	Calificación	Justificación
Adecuado	Cumple	Aporta datos para la toma de decisiones
Aporte Marginal	No Aplica	El indicador es unico
Claridad	Cumple	Es comprensible
Economía	Cumple	Se genera a un costo razonable
Monitoriable	Cumple	Se puede comprobar
Relevancia	Cumple	Aporta elementos para lograr el objetivo

**Contacto del Indicador**

Nombre	Apellido Paterno	Apellido Materno
Jose de los Santos	Evia	Choza



PAGINAS: 2/3

**GOBIERNO DEL ESTADO DE CAMPECHE**  
**SECRETARIA DE LA CONTRALORIA**  
**FICHA TÉCNICA**

**SECONT**  
 GOBIERNO DEL ESTADO  
 CAMPECHE 2015-2021



Área	Puesto	Correo
Unidad de Vinculación	Jefe de la Unidad de Vinculación	jevia@itescam.edu.mx
Lada	Teléfono	Extensión
996	9968134870	4007

**Determinación de Metas - Viabilidad de la Meta**

Meta acumulable:	Si	Comportamiento del Indicador:	Regular	Factibilidad de la Meta:	Alta
Justificación de la factibilidad:					

**Línea Base**

Año	Indicador	Numerador	Denominador	Periodo
0	0	0	0	No aplica
Justificación de la línea base: NO APLICA				
Año	Indicador	Numerador	Denominador	Periodo
0	0	0	0	
Justificación de la línea base:				

**Parámetro de SemafORIZACIÓN**

Tipo de Valor:	Porcentual
Umbral Verde:	45-60
Umbral Amarillo:	30-44
Umbral Rojo:	0-29

**Meta Sexenal**

**Meta Intermedia**

Año	Indicador	Numerador	Denominador	Periodo
0	0	0	0	

**Características de las variables**

Número de Variables: 2

Nombre	Descripción de la variable	Unidad de Medida
Alumnos vinculados con el sector público, privado y social	Alumnos vinculados con el sector público, privado y social	27 Alumno
Medios de Verificación	Desagregación Geográfica	Frecuencia
Relación de convenios, sistema integral de información	Estatal	anual
Fecha de Disponibilidad de la información:	octubre	
Nombre	Descripción de la variable	Unidad de Medida
Matrícula total	Matrícula total	27 Alumno
Medios de Verificación	Desagregación Geográfica	Frecuencia
Sistema de control escolar	Estatal	anual
Fecha de Disponibilidad de la información:	octubre	

**Referencias Adicionales**

Referencia Internacional	Referencia Nacional	Comentario Técnico

**Series Estadísticas**

Ciclo	Valor	Periodo





PAGINAS: 3/3


GOBIERNO DEL ESTADO DE CAMPECHE  
SECRETARIA DE LA CONTRALORIA  
FICHA TÉCNICA




0	0	No aplica
---	---	-----------

Metas Ciclo Presupuestario				
Periodo	Indicador	Numerador	Denominador	Periodo
Periodo 1	0	0	0	enero-marzo
Periodo 2	0	0	0	abril-junio
Periodo 3	0	0	0	julio-septiembre
Periodo 4	56	851	1513	octubre-diciembre

Resultado del Indicador					
Trimestre	Variable 1	Variable 2	Algoritmo	Resultado	Periodo
Octubre - Diciembre	201.00	1,523.00	$(\text{Variable}_1 / \text{Variable}_2) * 100$	13.19	Octubre - Diciembre
Anual				13.19	Enero - Diciembre

  
 Lic. Jose de los Santos Eya Chozá  
 Responsable del Indicador

  
 Lic. Edilberto Ramon Rosado Mendez  
 Titular de la Dependencia y/o Entidad



PAGINAS: 1/3

**GOBIERNO DEL ESTADO DE CAMPECHE**  
**SECRETARIA DE LA CONTRALORIA**  
**FICHA TÉCNICA**

**SECONT**  
 GOBIERNO DEL ESTADO  
 CAMPECHE 2015-2021



Ramo Administrativo: 28 Organismos Públicos Descentralizados

Unidad Responsable del Programa:

07 Instituto Tecnológico Superior de Calkiní en el Estado de Campeche (ITESCAM)

Denominación del Programa: 160 Programa de Infraestructura para el Desarrollo Socioeconómico y Acciones de Fortalecimiento Financiero

Tipo de Programa Presupuestario:

Alineación al Programa Sectorial	
Coordinadora Sectorial:	
Secretario Técnico:	
Secretario Ejecutivo:	
Objetivo Estratégico del Programa Sectorial:	Fortalecer y consolidar la cobertura, equidad, calidad y pertinencia de las instituciones educativas del gobierno del estado en los niveles de educación media superior y superior, así como en la formación para el trabajo, promoviendo la adecuada implementación de la reforma educativa
Estrategia del Programa Sectorial:	Asegurar mayor cobertura, inclusión y equidad en formación para el trabajo, educación media superior y educación superior, entre todos los grupos de la población
Línea de Acción del Programa Sectorial:	Promover una mayor integración entre los distintos niveles educativos para aumentar la permanencia de los alumnos en el sistema
Objetivo Estratégico de la Dependencia o Entidad:	
Resumen Narrativo:	Certificación o recertificación de los diversos Sistemas de Gestión establecidos por la Institución

Datos de Identificación del Indicador		
Orden	Fórmula	Tipo de Indicador
C3489.A3527	(Número de certificados obtenidos / Número de certificados establecidos por la Institución) x100	GESTION
Dimensión del Indicador	Desagregación Geográfica	Tipo de valor de la Meta
Eficacia	Estatal	Relativo
Definición del Indicador	Nombre del Indicador	Unidad de Medida
Calidad educativa	1168 Porcentaje de certificados obtenidos del ITESCAM	489 Por ciento
Frecuencia de Medición: Anual		

Transversalidad		
Enfoque de transversalidad:	No aplica	
Hombre: 0	Mujer: 0	Total: 0

Características del Indicador		
Características	Calificación	Justificación
Adecuado	Cumple	Aporta datos para la toma de decisiones
Aporte Marginal	No Aplica	El indicador es unico
Claridad	Cumple	Es comprensible
Economía	Cumple	Se genera a un costo razonable
Monitoriable	Cumple	Se puede comprobar
Relevancia	Cumple	Aporta elementos para lograr el objetivo

Contacto del Indicador		
Nombre	Apellido Paterno	Apellido Materno
Sara Carolina	Rodriguez	Zapata
Área	Puesto	Correo



PAGINAS: 2/3

**GOBIERNO DEL ESTADO DE CAMPECHE**  
**SECRETARIA DE LA CONTRALORIA**  
**FICHA TÉCNICA**

**SECONT**  
 GOBIERNO DEL ESTADO  
 CAMPECHE 2015-2021



Unidad de Aseguramiento de la Calidad	Jefe de la Unidad de Aseguramiento de la Calidad	srodriguez@itescam.edu.mx
<b>Lada</b>	<b>Teléfono</b>	<b>Extensión</b>
996	9968134870	4006

**Determinación de Metas - Viabilidad de la Meta**

<b>Meta acumulable:</b>	No	<b>Comportamiento del Indicador:</b>	Regular	<b>Factibilidad de la Meta:</b>	Alta
<b>Justificación de la factibilidad:</b>					

**Línea Base**

Año	Indicador	Numerador	Denominador	Periodo
0	0	0	0	No aplica
<b>Justificación de la línea base:</b> no aplica				
Año	Indicador	Numerador	Denominador	Periodo
0	0	0	0	
<b>Justificación de la línea base:</b>				

**Parámetro de Semaforización**

<b>Tipo de Valor:</b>	Porcentual				
<b>Umbral Verde:</b>	51-100	<b>Umbral Amarillo:</b>	31-50	<b>Umbral Rojo:</b>	0-30

**Meta Sexenal**

**Meta Intermedia**

Año	Indicador	Numerador	Denominador	Periodo
0	0	0	0	

**Características de las variables**

Número de Variables: 2

Nombre	Descripción de la variable	Unidad de Medida
Número de certificados obtenidos	Certificados obtenidos	134 Certificado
<b>Medios de Verificación</b>	Desagregación Geográfica	Frecuencia
Certificados obtenidos y emitidos por casas certificadoras	estatal	anual
<b>Fecha de Disponibilidad de la información:</b>	octubre	
Nombre	Descripción de la variable	Unidad de Medida
Certificados establecidos por la institución	Certificados establecidos por la institución	134 Certificado
<b>Medios de Verificación</b>	Desagregación Geográfica	Frecuencia
Certificados obtenidos	estatal	anual
<b>Fecha de Disponibilidad de la información:</b>	octubre	

**Referencias Adicionales**

Referencia Internacional	Referencia Nacional	Comentario Técnico

**Serie Estadísticas**

Ciclo	Valor	Periodo
0	0	No aplica



Gobierno del Estado de Campeche  
Secretaría de la Contraloría  
Ficha Técnica



Metas Ciclo Presupuestario				
Periodo	Indicador	Numerador	Denominador	Periodo
Periodo 1	100	2	2	octubre-diciembre

Resultado del Indicador					
Trimestre	Variable 1	Variable 2	Algoritmo	Resultado	Periodo
Octubre - Diciembre	2.00	2.00	$(Variable_1/Variable_2) * 100$	100.00	Octubre - Diciembre
Anual				100.00	Enero - Diciembre

Lic. Sara Carolina Rodríguez Zapata  
Responsable del Indicador

Lic. Edilberto Ramón Rosado Méndez  
Titular de la Dependencia y/o Entidad



**GOBIERNO DEL ESTADO DE CAMPECHE**  
**SECRETARIA DE LA CONTRALORIA**  
**FICHA TÉCNICA**



Ramo Administrativo: 28 Organismos Públicos Descentralizados

Unidad Responsable del Programa:

07 Instituto Tecnológico Superior de Calkiní en el Estado de Campeche (ITESCAM)

Denominación del Programa: 160 Programa de Infraestructura para el Desarrollo Socioeconómico y Acciones de Fortalecimiento Financiero

Tipo de Programa Presupuestario:

Alineación al Programa Sectorial	
Coordinadora Sectorial:	
Secretario Técnico:	
Secretario Ejecutivo:	
Objetivo Estratégico del Programa Sectorial:	Fortalecer y consolidar la cobertura, equidad, calidad y pertinencia de las instituciones educativas del gobierno del estado en los niveles de educación media superior y superior, así como en la formación para el trabajo, promoviendo la adecuada implementación de la reforma educativa
Estrategia del Programa Sectorial:	Asegurar mayor cobertura, inclusión y equidad en formación para el trabajo, educación media superior y educación superior, entre todos los grupos de la población
Línea de Acción del Programa Sectorial:	Promover una mayor integración entre los distintos niveles educativos para aumentar la permanencia de los alumnos en el sistema
Objetivo Estratégico de la Dependencia o Entidad:	
Resumen Narrativo:	Acreditación o reacreditación de los programas educativos acreditables de la Institución

Datos de Identificación del Indicador		
Orden	Fórmula	Tipo de Indicador
C3489.A3526	(Número de programas acreditados / Número de programas acreditables) x100	GESTION
Dimensión del Indicador	Desagregación Geográfica	Tipo de valor de la Meta
Eficacia	Estatad	Relativo
Definición del Indicador	Nombre del Indicador	Unidad de Medida
Calidad educativa	1167 Porcentaje de programas acreditables acreditados	489 Por ciento
Frecuencia de Medición: Anual		

Transversalidad		
Enfoque de transversalidad:	No aplica	
Hombre: 0	Mujer: 0	Total: 0

Características del Indicador		
Características	Calificación	Justificación
Adecuado	Cumple	Aporta datos para la toma de decisiones
Aporte Marginal	No Aplica	El indicador es unico
Claridad	Cumple	Es comprensible
Economía	Cumple	Se genera a un costo razonable
Monitoriable	Cumple	Se puede comprobar
Relevancia	Cumple	Aporta elementos para lograr el objetivo

Contacto del Indicador		
Nombre	Apellido Paterno	Apellido Materno
Sara Carolina	Rodriguez	Zapata
Área	Puesto	Correo



**GOBIERNO DEL ESTADO DE CAMPECHE**  
**SECRETARÍA DE LA CONTRALORÍA**  
**FICHA TÉCNICA**



Unidad de Aseguramiento de la Calidad	Jefe de la Unidad de Aseguramiento de la Calidad	scrodriguez@itescam.edu.mx
<b>Lada</b>	<b>Teléfono</b>	<b>Extensión</b>
998	9968134870	4006

Determinación de Metas - Viabilidad de la Meta					
Meta acumulable:	No	Comportamiento del Indicador:	Regular	Factibilidad de la Meta:	Alta
Justificación de la factibilidad:					

Línea Base				
Año	Indicador	Numerador	Denominador	Período
0	0	0	0	No aplica
Justificación de la línea base:	no aplica			
Año	Indicador	Numerador	Denominador	Período
0	0	0	0	
Justificación de la línea base:				

Parámetro de Semafización					
Tipo de Valor:	Porcentual				
Umbral Verde:	60-100	Umbral Amarillo:	40-59	Umbral Rojo:	0-39

**Meta Sexenal**

Meta Intermedia				
Año	Indicador	Numerador	Denominador	Período
0	0	0	0	

**Características de las variables**

Número de Variables: 2

Nombre	Descripción de la variable	Unidad de Medida
Número de programas acreditados	Programas acreditados	507 Programa
Medios de Verificación	Desagregación Geográfica	Frecuencia
Dictamen de organismos certificadores	estatal	abaul
Fecha de Disponibilidad de la información:	octubre	

Nombre	Descripción de la variable	Unidad de Medida
Número de programas acreditables	Programas acreditables	507 Programa
Medios de Verificación	Desagregación Geográfica	Frecuencia
Sistema de control escolar	estatal	anual
Fecha de Disponibilidad de la información:	octubre	

**Referencias Adicionales**

Referencia Internacional	Referencia Nacional	Comentario Técnico

**Series Estadísticas**

Ciclo	Valor	Período
0	0	No aplica



GOBIERNO DEL ESTADO DE CAMPECHE  
SECRETARIA DE LA CONTRALORIA  
FICHA TÉCNICA



Metas Ciclo Presupuestario				
Periodo	Indicador	Numerador	Denominador	Periodo
Periodo 1	100	8	8	octubre-diciembre 2018

Resultado del Indicador					
Trimestre	Variable 1	Variable 2	Algoritmo	Resultado	Periodo
Octubre - Diciembre	8.00	8.00	$(Variable_1/Variable_2) * 100$	100.00	Octubre - Diciembre
Anual				100.00	Enero - Diciembre

Lic. Sara Carolina Rodriguez Zapata  
Responsable del Indicador

Lic. Edilberto Ramon Rosado Mendez  
Titular de la Dependencia y/o Entidad



PAGINAS: 1/3

**GOBIERNO DEL ESTADO DE CAMPECHE**  
**SECRETARIA DE LA CONTRALORIA**  
**FICHA TÉCNICA**



Ramo Administrativo: 28 Organismos Públicos Descentralizados

Unidad Responsable del Programa:

07 Instituto Tecnológico Superior de Calkiní en el Estado de Campeche (ITESCAM)

Denominación del Programa: 160 Programa de Infraestructura para el Desarrollo Socioeconómico y Acciones de Fortalecimiento Financiero

Tipo de Programa Presupuestario:

Alineación al Programa Sectorial	
Coordinadora Sectorial:	
Secretario Técnico:	
Secretario Ejecutivo:	
Objetivo Estratégico del Programa Sectorial:	Fortalecer y consolidar la cobertura, equidad, calidad y pertinencia de las instituciones educativas del gobierno del estado en los niveles de educación media superior y superior, así como en la formación para el trabajo, promoviendo la adecuada implementación de la reforma educativa
Estrategia del Programa Sectorial:	Asegurar mayor cobertura, inclusión y equidad en formación para el trabajo, educación media superior y educación superior, entre todos los grupos de la población
Línea de Acción del Programa Sectorial:	Promover una mayor integración entre los distintos niveles educativos para aumentar la permanencia de los alumnos en el sistema
Objetivo Estratégico de la Dependencia o Entidad:	
Resumen Narrativo:	Vinculación Institucional con diversos sectores productivos realizado

Datos de Identificación del Indicador		
Orden	Fórmula	Tipo de Indicador
C3530	(Número de convenios en operación / Total de convenios firmados) x100	GESTION
Dimensión del Indicador	Desagregación Geográfica	Tipo de valor de la Meta
Eficacia	Estatal	Relativo
Definición del Indicador	Nombre del Indicador	Unidad de Medida
PORCENTAJE DE CONVENIOS EN OPERACION	1147 Porcentaje de convenios en operación	489 Por ciento
Frecuencia de Medición: Semestral		

Transversalidad		
Enfoque de transversalidad:	No aplica	
Hombre: 0	Mujer: 0	Total: 0

Características del Indicador		
Características	Calificación	Justificación
Adecuado	Cumple	Aporta datos para la toma de decisiones
Aporte Marginal	No Aplica	El indicador es unico
Claridad	Cumple	Es comprensible
Economía	Cumple	Se genera a un costo razonable
Monitoriable	Cumple	Se puede comprobar
Relevancia	Cumple	Aporta elementos para lograr el objetivo

Contacto del Indicador		
Nombre	Apellido Paterno	Apellido Materno
Jose de los Santos	Evia	Choza
Área	Puesto	Correo





PAGINAS: 2/3

**GOBIERNO DEL ESTADO DE CAMPECHE**  
**SECRETARIA DE LA CONTRALORIA**  
**FICHA TÉCNICA**

**SECONT**  
 GOBIERNO DEL ESTADO  
 CAMPECHE 2015-2021



Unidad de Vinculación	Jefe de la Unidad de Vinculación	jevia@itescam.edu.mx
Lada	Teléfono	Extensión
996	9968134870	4007

**Determinación de Metas - Viabilidad de la Meta**

Meta acumulable:	No	Comportamiento del Indicador:	Regular	Factibilidad de la Meta:	Alta
Justificación de la factibilidad:					

**Línea Base**

Año	Indicador	Numerador	Denominador	Periodo
0	0	0	0	No aplica
Justificación de la línea base:				
No aplica				
Año	Indicador	Numerador	Denominador	Periodo
0	0	0	0	
Justificación de la línea base:				

**Parámetro de Semafización**

Tipo de Valor:	Porcentual				
Umbral Verde:	80 AL 110	Umbral Amarillo:	71-85	Umbral Rojo:	60-70

**Meta Sexenal**

**Meta Intermedia**

Año	Indicador	Numerador	Denominador	Periodo
0	0	0	0	

**Características de las variables**

Número de Variables: 2

Nombre	Descripción de la variable	Unidad de Medida
Número de convenios en operación	no aplica	181 Convenio
Medios de Verificación	Desagregación Geográfica	Frecuencia
Relación de convenios	estatal	semestral
Fecha de Disponibilidad de la información:	semestral	

Nombre	Descripción de la variable	Unidad de Medida
Total de convenios firmados	no aplica	181 Convenio
Medios de Verificación	Desagregación Geográfica	Frecuencia
Relación de convenios	Regional	semestral
Fecha de Disponibilidad de la información:	semestral	

**Referencias Adicionales**

Referencia Internacional	Referencia Nacional	Comentario Técnico

**Serios Estadísticas**

Ciclo	Valor	Periodo
0	0	No aplica




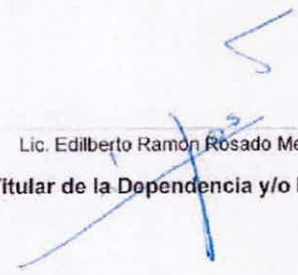
GOBIERNO DEL ESTADO DE CAMPECHE  
SECRETARIA DE LA CONTRALORIA  
FICHA TÉCNICA



Metas Ciclo Presupuestario				
Periodo	Indicador	Numerador	Denominador	Periodo
Periodo 1	0	0	0	enero-marzo
Periodo 2	100	120	120	octubre-diciembre

Resultado del Indicador					
Trimestre	Variable 1	Variable 2	Algoritmo	Resultado	Periodo
Octubre - Diciembre	130.00	130.00	$(Variable\_1/Variable\_2) * 100$	100.00	Julio - Diciembre
Anual				100.00	Enero - Diciembre

  
Lic. Jose de los Santos Evia Choza  
Responsable del Indicador

  
Lic. Edilberto Ramon Rosado Mendez  
Titular de la Dependencia y/o Entidad



PAGINAS: 1/3

**GOBIERNO DEL ESTADO DE CAMPECHE**  
**SECRETARIA DE LA CONTRALORIA**  
**FICHA TÉCNICA**



Ramo Administrativo: 28 Organismos Públicos Descentralizados

Unidad Responsable del Programa:

07 Instituto Tecnológico Superior de Calkiní en el Estado de Campeche (ITESCAM)

Denominación del Programa: 160 Programa de Infraestructura para el Desarrollo Socioeconómico y Acciones de Fortalecimiento Financiero

Tipo de Programa Presupuestario:

Alineación al Programa Sectorial	
Coordinadora Sectorial:	
Secretario Técnico:	
Secretario Ejecutivo:	
Objetivo Estratégico del Programa Sectorial:	Fortalecer y consolidar la cobertura, equidad, calidad y pertinencia de las instituciones educativas del gobierno del estado en los niveles de educación media superior y superior, así como en la formación para el trabajo, promoviendo la adecuada implementación de la reforma educativa
Estrategia del Programa Sectorial:	Asegurar mayor cobertura, inclusión y equidad en formación para el trabajo, educación media superior y educación superior, entre todos los grupos de la población
Línea de Acción del Programa Sectorial:	Promover una mayor integración entre los distintos niveles educativos para aumentar la permanencia de los alumnos en el sistema.
Objetivo Estratégico de la Dependencia o Entidad:	
Resumen Narrativo:	Servicio Educativo Integral y de calidad proporcionado

Datos de Identificación del Indicador		
Orden	Fórmula	Tipo de Indicador
C3489	(Total de alumnos atendidos por el ITESCAM / Alumnos programados atender) x100	GESTION
Dimensión del Indicador	Desagregación Geográfica	Tipo de valor de la Meta
Eficacia	Estatal	Relativo
Definición del Indicador	Nombre del Indicador	Unidad de Medida
Alumnos atendidos	1146 Porcentaje de alumnos atendidos por el ITESCAM	489 Por ciento
Frecuencia de Medición: Semestral		

Transversalidad		
Enfoque de transversalidad:	Enfoque de género	
Hombre: 1002	Mujer: 511	Total: 1513

Características del Indicador		
Características	Calificación	Justificación
Adecuado	Cumple	Aporta datos para la toma de decisiones
Aporte Marginal	No Aplica	El indicador es unico
Claridad	Cumple	Es comprensible
Economía	Cumple	Se genera a un costo razonable
Monitoriable	Cumple	Se puede comprobar
Relevancia	Cumple	Aporta elementos para lograr el objetivo

Contacto del Indicador		
Nombre	Apellido Paterno	Apellido Materno
Jorge Alfonso	Hau	Puc
Área	Puesto	Correo



GOBIERNO DEL ESTADO DE CAMPECHE  
SECRETARIA DE LA CONTRALORIA  
FICHA TÉCNICA



Unidad de Administración de la formación y actualización profesional	Subdirector de la Unidad administración de la formación profesional	hau@itescam.edu.mx
Lada	Teléfono	Extensión
996	9968134870	1003

**Determinación de Metas - Viabilidad de la Meta**

Meta acumulable:	No	Comportamiento del Indicador:	Regular	Factibilidad de la Meta:	Alta
Justificación de la factibilidad:					

**Línea Base**

Año	Indicador	Numerador	Denominador	Periodo
0	0	0	0	
Justificación de la línea base:				
Año	Indicador	Numerador	Denominador	Periodo
0	0	0	0	
Justificación de la línea base:				

**Parámetro de Semaforización**

Tipo de Valor:	Porcentual				
Umbral Verde:	80-120	Umbral Amarillo:	50-79	Umbral Rojo:	0-49

**Meta Sexenal**

**Meta Intermedia**

Año	Indicador	Numerador	Denominador	Periodo
0	0	0	0	

**Características de las variables**

Número de Variables: 2

Nombre	Descripción de la variable	Unidad de Medida
Total de alumnos atendidos por el ITESCAM	ALUMNOS ATENDIDOS	27 Alumno
Medios de Verificación	Desagregación Geográfica	Frecuencia
REPORTE DE ALUMNOS ACTIVOS	ESTATAL	SEMESTRAL
Fecha de Disponibilidad de la información:	SEMESTRAL	

Nombre	Descripción de la variable	Unidad de Medida
ALUMNOS PROGRAMADOS ATENDER	ALUMNOS PROGRAMADOS ATENDER	27 Alumno
Medios de Verificación	Desagregación Geográfica	Frecuencia
ALUMNOS INSCRITOS	ESTATAL	SEMESTRAL
Fecha de Disponibilidad de la información:	SEMESTRAL	

**Referencias Adicionales**

Referencia Internacional	Referencia Nacional	Comentario Técnico

**Series Estadísticas**

Ciclo	Valor	Periodo
0	0	No aplica




GOBIERNO DEL ESTADO DE CAMPECHE  
SECRETARIA DE LA CONTRALORIA  
FICHA TÉCNICA



Metas Ciclo Presupuestario				
Periodo	Indicador	Numerador	Denominador	Periodo
Periodo 1	0	0	0	ENERO-JUNIO
Periodo 2	100	1513	1513	JULIO-DICIEMBRE

Resultado del Indicador					
Trimestre	Variable 1	Variable 2	Algoritmo	Resultado	Periodo
Octubre - Diciembre	1,523.00	1,513.00	(Variable_1/Variable_2) )*100	100.66	Julio - Diciembre
Anual				100.66	Enero - Diciembre

  
 Dr. Jorge Alfonso Hau Puc  
 Responsable del Indicador

  
 Lic. Edilberto Ramon Rosado Mendez  
 Titular de la Dependencia y/o Entidad



PAGINAS: 1/3

**GOBIERNO DEL ESTADO DE CAMPECHE**  
**SECRETARIA DE LA CONTRALORIA**  
**FICHA TÉCNICA**



Ramo Administrativo: 28 Organismos Públicos Descentralizados

Unidad Responsable del Programa:

07 Instituto Tecnológico Superior de Calkiní en el Estado de Campeche (ITESCAM)

Denominación del Programa: 160 Programa de Infraestructura para el Desarrollo Socioeconómico y Acciones de Fortalecimiento Financiero

Tipo de Programa Presupuestario:

Alineación al Programa Sectorial	
Coordinadora Sectorial:	
Secretario Técnico:	
Secretario Ejecutivo:	
Objetivo Estratégico del Programa Sectorial:	Fortalecer y consolidar la cobertura, equidad, calidad y pertinencia de las instituciones educativas del gobierno del estado en los niveles de educación media superior y superior, así como en la formación para el trabajo, promoviendo la adecuada implementación de la reforma educativa
Estrategia del Programa Sectorial:	Asegurar mayor cobertura, inclusión y equidad en formación para el trabajo, educación media superior y educación superior, entre todos los grupos de la población
Línea de Acción del Programa Sectorial:	Promover una mayor integración entre los distintos niveles educativos para aumentar la permanencia de los alumnos en el sistema
Objetivo Estratégico de la Dependencia o Entidad:	
Resumen Narrativo:	Fortalecimiento de la planta Docente y Administrativa

Datos de Identificación del Indicador		
Orden	Fórmula	Tipo de Indicador
C3489.A3528	(Número de personal docente, administrativo y directivo con estímulo / Total del personal docente administrativo y directivo) x100	GESTION
Dimensión del Indicador	Desagregación Geográfica	Tipo de valor de la Meta
Eficacia	Estatal	Relativo
Definición del Indicador	Nombre del Indicador	Unidad de Medida
Docentes, administrativos y directivos con estímulo	1169 Porcentaje de personal docente, administrativo y directivo que recibe estímulos	489 Por ciento
Frecuencia de Medición: Anual		

Transversalidad		
Enfoque de transversalidad:	Enfoque de género	
Hombre: 4	Mujer: 2	Total: 6

Características del Indicador		
Características	Calificación	Justificación
Adecuado	Cumple	Aporta datos para la toma de decisiones
Aporte Marginal	No Aplica	El indicador es unico
Claridad	Cumple	Es comprensible
Economía	Cumple	Se genera a un costo razonable
Monitoriable	Cumple	Se puede comprobar
Relevancia	Cumple	Aporta elementos para lograr el objetivo

Contacto del Indicador		
Nombre	Apellido Paterno	Apellido Materno
Angel Isaac	Castillo	Canepa



PAGINAS: 2/3

**GOBIERNO DEL ESTADO DE CAMPECHE**  
**SECRETARIA DE LA CONTRALORIA**  
**FICHA TÉCNICA**

**SECONT**  
**GOBIERNO DEL ESTADO**  
**CAMPECHE 2015-2021**



<b>Área</b>	<b>Puesto</b>	<b>Correo</b>
Unidad de Recursos Humanos	Jefe de la Unidad de Recursos Humanos	aiscastillo@ilescam.edu.mx
<b>Lada</b>	<b>Teléfono</b>	<b>Extensión</b>
996	9968134670	2011

**Determinación de Metas - Viabilidad de la Meta**

<b>Meta acumulable:</b>	No	<b>Comportamiento del Indicador:</b>	Regular	<b>Factibilidad de la Meta:</b>	Alta
<b>Justificación de la factibilidad:</b>					

**Línea Base**

Año	Indicador	Numerador	Denominador	Período
0	0	0	0	No aplica
<b>Justificación de la línea base:</b> no aplica				
Año	Indicador	Numerador	Denominador	Período
0	0	0	0	
<b>Justificación de la línea base:</b>				

**Parámetro de Semaforzación**

<b>Tipo de Valor:</b>	Porcentual				
<b>Umbral Verde:</b>	45-70	<b>Umbral Amarillo:</b>	35-44	<b>Umbral Rojo:</b>	0-34

**Meta Sexenal**

**Meta Intermedia**

Año	Indicador	Numerador	Denominador	Período
0	0	0	0	

**Características de las variables**

Número de Variables: 2

Nombre	Descripción de la variable	Unidad de Medida
Número de personal docente, administrativo y directivo con estímulo	Personal docente, administrativo y directivo con estímulos	469 Persona
Medios de Verificación	Desagregación Geográfica	Frecuencia
Dictamen del Programa de estímulos	estatal	anual
Fecha de Disponibilidad de la información:	octubre	

Nombre	Descripción de la variable	Unidad de Medida
Total del personal docente administrativo y directivo	Personal docente, administrativo y directivo	469 Persona
Medios de Verificación	Desagregación Geográfica	Frecuencia
Plantilla del personal vigente	estatal	anual
Fecha de Disponibilidad de la información:	octubre	

**Referencias Adicionales**

Referencia Internacional	Referencia Nacional	Comentario Técnico

**Series Estadísticas**

Ciclo	Valor	Período



GOBIERNO DEL ESTADO DE CAMPECHE  
SECRETARIA DE LA CONTRALORIA  
FICHA TÉCNICA



0	0	No aplica
---	---	-----------

Metas Ciclo Presupuestario				
Periodo	Indicador	Numerador	Denominador	Periodo
Periodo 1	100	6	6	octubre-diciembre

Resultado del Indicador					
Trimestre	Variable 1	Variable 2	Algoritmo	Resultado	Periodo
Octubre - Diciembre	11.00	170.00	$(\text{Variable}_1 / \text{Variable}_2) * 100$	6.47	Octubre - Diciembre
Anual				6.47	Enero - Diciembre

C.P. Angel Isaac Castillo Canepa  
Responsable del Indicador

Lic. Edilberto Ramon Rosado Mendez  
Titular de la Dependencia y/o Entidad





GOBIERNO DEL ESTADO DE CAMPECHE  
SECRETARÍA DE LA CONTRALORÍA  
Presupuesto de Egresos 2018



PAGINAS: 1/2

Evaluación del Presupuesto Basado en Resultados (PBR)  
Resultado de los Indicadores Estratégicos y de Gestión

Trimestre: Abril - Junio

**DATOS DEL PROGRAMA**  
Ramo Administrativo: 20 Organismos Públicos Descentralizados  
Denominación del Programa: 107 Educación Superior Tecnológica en el Estado de Campeche

Código	Objetivo	Nombre del Indicador	Fórmula	Tipo/Unidad	U. de M.	Meta Programada del Trimestre		Resultado Alcanzado del Trimestre		Resultado	Unidad Responsable del Programa	Cuenta de Gasto	Resultado
						Variable 1	Variable 2	Variable 1	Variable 2				
C-1923	Propiciar y consolidar la cultura de la calidad, calidad y eficiencia en los servicios educativos del gobierno del estado de Campeche, a través de la implementación de programas de mejora continua y de innovación tecnológica, así como en la formación de personal docente y administrativo de las instituciones de educación superior.	1186 Procentaje de alumnos matriculados por el ITCAM	Cantidad de alumnos matriculados por el ITCAM en programas de maestría *100	SECTICOR/Estadística	Porcentaje	1,910.00	1,593.00	1,002.00	1,512.86	15,530.00	88.63	Unidad de Responsabilidad del Programa	99.93
C-1994	Propiciar y consolidar la cultura de la calidad, calidad y eficiencia en los servicios educativos del gobierno del estado de Campeche, a través de la implementación de programas de mejora continua y de innovación tecnológica, así como en la formación de personal docente y administrativo de las instituciones de educación superior.	1187 Procentaje de alumnos matriculados en la modalidad de maestría	Numero de alumnos matriculados en maestría *100	SECTICOR/Estadística	Porcentaje	120.00	103.00	189.00	114.00	18.00	100.00	Unidad de Responsabilidad del Programa	90.00
C-171A1904	Propiciar y consolidar la cultura de la calidad, calidad y eficiencia en los servicios educativos del gobierno del estado de Campeche, a través de la implementación de programas de mejora continua y de innovación tecnológica, así como en la formación de personal docente y administrativo de las instituciones de educación superior.	1188 Procentaje de alumnos matriculados en el área de maestría	Numero de alumnos matriculados en el área de maestría *100	SECTICOR/Estadística	Porcentaje	1,381.00	1,213.00	90.00	1,300.00	1,512.00	82.83	Unidad de Responsabilidad del Programa	90.00
C-171A1905	Propiciar y consolidar la cultura de la calidad, calidad y eficiencia en los servicios educativos del gobierno del estado de Campeche, a través de la implementación de programas de mejora continua y de innovación tecnológica, así como en la formación de personal docente y administrativo de las instituciones de educación superior.	1189 Procentaje de alumnos matriculados en el área de maestría	Numero de alumnos matriculados en el área de maestría *100	SECTICOR/Estadística	Porcentaje	1.90	1.80	100.00	0.00	0.00	0.00	Unidad de Responsabilidad del Programa	0.00
C-171A1908	Propiciar y consolidar la cultura de la calidad, calidad y eficiencia en los servicios educativos del gobierno del estado de Campeche, a través de la implementación de programas de mejora continua y de innovación tecnológica, así como en la formación de personal docente y administrativo de las instituciones de educación superior.	1189 Procentaje de alumnos matriculados en el área de maestría	Numero de alumnos matriculados en el área de maestría *100	SECTICOR/Estadística	Porcentaje	2.00	2.00	100.00	0.00	0.00	0.00	Unidad de Responsabilidad del Programa	0.00
C-171A1971	Propiciar y consolidar la cultura de la calidad, calidad y eficiencia en los servicios educativos del gobierno del estado de Campeche, a través de la implementación de programas de mejora continua y de innovación tecnológica, así como en la formación de personal docente y administrativo de las instituciones de educación superior.	1189 Procentaje de alumnos matriculados en el área de maestría	Numero de alumnos matriculados en el área de maestría *100	SECTICOR/Estadística	Porcentaje	91.00	803.00	55.00	0.00	0.00	0.00	Unidad de Responsabilidad del Programa	0.00

ptResultadoIndicadores

FECHA: 01/08/2018 02:08:39 p. m.



GOBIERNO DEL ESTADO DE CAMPECHE  
SECRETARÍA DE LA CONTRALORÍA  
Presupuesto de Egresos 2018

SECONT  
GOBIERNO DEL ESTADO  
CAMPECHE 2015-2021




Evaluación del Presupuesto Basado en Resultados (PBR)  
Resultado de los Indicadores Estratégicos y de Gestión

Trimestre: Abril - Junio

PAGINAS: 2/2

Código	Descripción del Indicador	Unidad de Medida	Valor Objetivo	Valor Realizado	Porcentaje de Cumplimiento	Valor Objetivo	Valor Realizado	Porcentaje de Cumplimiento	Valor Objetivo	Valor Realizado	Porcentaje de Cumplimiento	Entidad	Valor Objetivo	Valor Realizado	Porcentaje de Cumplimiento
C472.A1621	Fortalecer y consolidar la cobertura, equidad, calidad y pertinencia de las instituciones educativas del gobierno del estado en los niveles de educación media superior y superior, así como en la formación para el trabajo, promoviendo la adecuada implementación de la reforma educativa.	1127 Porcentaje de eventos realizados	(Número de eventos ejecutados / Número de eventos programados) x 100	3.00	3.09	100.00	3.00	3.00	100.00	100.00	100.00	Unidad de Administración de la Extensión Cultural y Deportiva	100.00	100.00	100.00
C472.A2761	Fortalecer y consolidar la cobertura, equidad, calidad y pertinencia de las instituciones educativas del gobierno del estado en los niveles de educación media superior y superior, así como en la formación para el trabajo, promoviendo la adecuada implementación de la reforma educativa.	2011 Porcentaje de acciones para la igualdad entre mujeres y hombres en el ITESCAM	(Número de acciones para la igualdad entre mujeres y hombres realizadas / Número de acciones para la igualdad entre mujeres y hombres programadas) x 100	2.00	2.00	100.00	5.00	3.00	100.00	100.00	100.00	Unidad de Administración de la Calidad	100.00	100.00	100.00
C472.A1608	Fortalecer y consolidar la cobertura, equidad, calidad y pertinencia de las instituciones educativas del gobierno del estado en los niveles de educación media superior y superior, así como en la formación para el trabajo, promoviendo la adecuada implementación de la reforma educativa.	1171 Porcentaje de alumnos del ITESCAM que realizan servicio social y actividades profesionales	(Número de alumnos realizando servicio social y actividades profesionales / Total de alumnos con opción a realizar servicio social y actividades profesionales) x 100	31.00	772.00	4.00	41.00	810.00	5.00	5.00	100.00	Unidad de Vinculación	36.04	36.04	100.00
C472.A1600	Fortalecer y consolidar la cobertura, equidad, calidad y pertinencia de las instituciones educativas del gobierno del estado en los niveles de educación media superior y superior, así como en la formación para el trabajo, promoviendo la adecuada implementación de la reforma educativa.	1172 Porcentaje de servicios tecnológicos ofrecidos	(Número de servicios tecnológicos ofrecidos / Número de servicios tecnológicos solicitados) x 100	1.00	1.00	100.00	1.00	1.00	100.00	100.00	100.00	UNIDAD DE VINCULACION	100.00	100.00	100.00
C472.A2110	Fortalecer y consolidar la cobertura, equidad, calidad y pertinencia de las instituciones educativas del gobierno del estado en los niveles de educación media superior y superior, así como en la formación para el trabajo, promoviendo la adecuada implementación de la reforma educativa.	2012 Porcentaje de alumnos del ITESCAM vinculados con el sector público, privado y social	(Número de alumnos vinculados con el sector público, privado y social / Matrícula total) x 100	651.00	1,553.00	36.00	0.00	0.00	0.00	0.00	0.00	Unidad de Vinculación	0.00	0.00	0.00

  
C.P. Diego Felipe Rodríguez Ozuna  
Director de Planeación, Vinculación y  
Extensión  
Enlace Responsable

  
L. Edilberto Ramón Rosado Méndez  
Director General  
Titular de la Dependencia y/o Entidad



PAGINAS: 1/3

**GOBIERNO DEL ESTADO DE CAMPECHE**  
**SECRETARIA DE LA CONTRALORIA**  
**FICHA TÉCNICA**

**SECONT**  
 GOBIERNO DEL ESTADO  
 CAMPECHE 2015-2021



**Ramo Administrativo:** 28 Organismos Públicos Descentralizados  
**Unidad Responsable del Programa:**  
 07 Instituto Tecnológico Superior de Calkiní en el Estado de Campeche (ITESCAM)  
**Denominación del Programa:** 107 Educación Superior Tecnológica en el Estado de Campeche  
**Tipo de Programa Presupuestario:**

**Alineación al Programa Sectorial**

Coordinadora Sectorial:	
Secretario Técnico:	
Secretario Ejecutivo:	
Objetivo Estratégico del Programa Sectorial:	Fortalecer y consolidar la cobertura, equidad, calidad y pertinencia de las instituciones educativas del gobierno del estado en los niveles de educación media superior y superior, así como en la formación para el trabajo, promoviendo la adecuada implementación de la reforma educativa.
Estrategia del Programa Sectorial:	Asegurar mayor cobertura, inclusión y equidad en formación para el trabajo, educación media superior y educación superior, entre todos los grupos de la población.
Línea de Acción del Programa Sectorial:	Promover una mayor integración entre los distintos niveles educativos para aumentar la permanencia de los alumnos en el sistema.
Objetivo Estratégico de la Dependencia o Entidad:	
Resumen Narrativo:	Implementación de mecanismos que permitan el acceso, permanencia y conclusión de los Estudiantes de Educación Superior.

**Datos de Identificación del Indicador**

Orden	Fórmula	Tipo de Indicador
C472.A1564	(Número de alumnos satisfechos con el servicio académico / Total de alumnos encuestados) x100	GESTION
Dimensión del Indicador	Desagregación Geográfica	Tipo de valor de la Meta
Eficacia	Estatal	Relativo
Definición del Indicador	Nombre del Indicador	Unidad de Medida
Alumnos satisfechos con el servicio	1166 Porcentaje de alumnos satisfechos con el servicios académico	489 Por ciento
<b>Frecuencia de Medición: Trimestral</b>		

**Transversalidad**

<b>Enfoque de transversalidad:</b>	Enfoque de género	
Hombre: 1002	Mujer: 511	Total: 1513

**Características del Indicador**

Características	Calificación	Justificación
Adecuado	Cumple	Aporta datos para la toma de decisiones
Aporte Marginal	No cumple	El indicador es unico
Claridad	Cumple	Es comprensible
Economía	Cumple	Se genera a un costo razonable
Monitoriable	Cumple	Se puede comprobar
Relevancia	Cumple	Aporta elementos para lograr el objetivo

**Contacto del Indicador**

Nombre	Apellido Paterno	Apellido Materno
DIEGO FELIPE	RODRIGUEZ	OZUNA



**GOBIERNO DEL ESTADO DE CAMPECHE**  
**SECRETARIA DE LA CONTRALORIA**  
**FICHA TÉCNICA**



<b>Área</b>	<b>Puesto</b>	<b>Correo</b>
Dirección de Planeación, Vinculación y Extensión	Director de de Planeación, Vinculación y Extensión	droduiguez@tescam.edu.mx
<b>Lada</b>	<b>Teléfono</b>	<b>Extensión</b>
996	9968134870	4001

**Determinación de Metas - Viabilidad de la Meta**

<b>Meta acumulable:</b>	No	<b>Comportamiento del Indicador:</b>	Regular	<b>Factibilidad de la Meta:</b>	Alta
<b>Justificación de la factibilidad:</b>	Se pretende alcanzar la meta programada				

**Línea Base**

Año	Indicador	Numerador	Denominador	Periodo
2016	100	1513	1513	Ciclo escolar 2016-2017

**Justificación de la línea base:** No aplica

Año	Indicador	Numerador	Denominador	Periodo
0	0	0	0	No aplica

**Justificación de la línea base:**

**Parámetro de Semaforización**

<b>Tipo de Valor:</b>	Porcentual				
<b>Umbral Verde:</b>	81-100	<b>Umbral Amarillo:</b>	71-80	<b>Umbral Rojo:</b>	Menos de 71

**Meta Sexenal**

**Meta Intermédia**

Año	Indicador	Numerador	Denominador	Periodo
0	0	0	0	No aplica

**Características de las variables**

Número de Variables: 2

Nombre	Descripción de la variable	Unidad de Medida
Número de alumnos satisfechos con el servicio académico	No aplica	27 Alumno
<b>Medios de Verificación</b>	Desagregación Geográfica	Frecuencia
Encuestas internas	Estatad	Semestral
<b>Fecha de Disponibilidad de la información:</b>	Marzo-Septiembre	

Nombre	Descripción de la variable	Unidad de Medida
Total de alumnos encuestados	no aplica	27 Alumno
<b>Medios de Verificación</b>	Desagregación Geográfica	Frecuencia
Encuestas internas	Estatad	Semestral
<b>Fecha de Disponibilidad de la información:</b>	Marzo-Septiembre	

**Referencias Adicionales**

Referencia Internacional	Referencia Nacional	Comentario Técnico



GOBIERNO DEL ESTADO DE CAMPECHE  
SECRETARIA DE LA CONTRALORIA  
FICHA TÉCNICA



Series Estadísticas		
Ciclo	Valor	Periodo
0	0	No aplica

Metas Ciclo Presupuestario				
Periodo	Indicador	Numerador	Denominador	Periodo
Periodo 1	0	0	0	ENERO-MARZO
Periodo 2	90	1361	1513	ABRIL-JUNIO
Periodo 3	0	0	0	JULIO-SEPTIEMBRE
Periodo 4	90	1361	1513	OCTUBRE-DICIEMBRE

Resultado del Indicador					
Trimestre	Variable 1	Variable 2	Algoritmo	Resultado	Periodo
Enero - Marzo	0.00	0.00	$(Variable\_1/Variable\_2) * 100$	0.00	Enero - Marzo
Abril - Junio	1,300.00	1,512.00	$(Variable\_1/Variable\_2) * 100$	85.97	Abril - Junio
Anual				85.97	Enero - Diciembre

C.P. Diego Felipe Rodriguez Ozuna  
Responsable del Indicador

Lic. Edilberto Ramon Rosado Mendez  
Titular de la Dependencia y/o Entidad



PAGINAS: 1/3

**GOBIERNO DEL ESTADO DE CAMPECHE**  
**SECRETARIA DE LA CONTRALORIA**  
**FICHA TÉCNICA**

**SECONT**  
GOBIERNO DEL ESTADO  
CAMPECHE 2015-2021



**Ramo Administrativo:** 28 Organismos Públicos Descentralizados  
**Unidad Responsable del Programa:**  
07 Instituto Tecnológico Superior de Calkini en el Estado de Campeche (ITESCAM)  
**Denominación del Programa:** 107 Educación Superior Tecnológica en el Estado de Campeche  
**Tipo de Programa Presupuestario:**

**Alineación al Programa Sectorial**

<b>Coordinadora Sectorial:</b>	
<b>Secretario Técnico:</b>	
<b>Secretario Ejecutivo:</b>	
<b>Objetivo Estratégico del Programa Sectorial:</b>	Fortalecer y consolidar la cobertura, equidad, calidad y pertinencia de las instituciones educativas del gobierno del estado en los niveles de educación media superior y superior, así como en la formación para el trabajo, promoviendo la adecuada implementación de la reforma educativa
<b>Estrategia del Programa Sectorial:</b>	Asegurar mayor cobertura, inclusión y equidad en formación para el trabajo, educación media superior y educación superior, entre todos los grupos de la población
<b>Línea de Acción del Programa Sectorial:</b>	Promover una mayor integración entre los distintos niveles educativos para aumentar la permanencia de los alumnos en el sistema.
<b>Objetivo Estratégico de la Dependencia o Entidad</b>	
<b>Resumen Narrativo:</b>	Realización del Servicio Social, residencias profesionales y prácticas profesionales que permitan al alumno aplicar sus competencias en los diversos sectores.

**Datos de Identificación del Indicador**

Orden	Fórmula	Tipo de Indicador
C473 A1598	(Número de alumnos realizando servicio social y residencias profesionales / Total de alumnos con opción a realizar servicio social y residencias profesionales) x100	GESTION
Dimensión del Indicador	Desagregación Geográfica	Tipo de valor de la Meta
Eficacia	Estatal	Relativo
Definición del Indicador	Nombre del Indicador	Unidad de Medida
Alumnos en servicio social, residencias profesionales y practicas profesionales	1171 Porcentaje de alumnos del ITESCAM que realizan servicio social y residencias profesionales	489 Por ciento

**Frecuencia de Medición:** Trimestral

**Transversalidad**

<b>Enfoque de transversalidad:</b>	Enfoque de género	
Hombre: 280	Mujer: 150	Total: 430

**Características del Indicador**

Características	Calificación	Justificación
Adecuado	Cumple	Aporta datos para la toma de decisiones
Aporte Marginal	No Aplica	El indicador es unico
Claridad	Cumple	Es comprensible
Economía	Cumple	Se genera a un costo razonable
Monitorable	Cumple	Se puede comprobar
Relevancia	Cumple	Aporta elementos para lograr el objetivo

**Contacto del Indicador**

Nombre	Apellido Paterno	Apellido Materno



**GOBIERNO DEL ESTADO DE CAMPECHE  
SECRETARIA DE LA CONTRALORIA  
FICHA TÉCNICA**



Jose de los Santos	Evia	Choza
<b>Área</b>	<b>Puesto</b>	<b>Correo</b>
Unidad de Vinculacion	Jefe de Unidad de Vinculacion	jevia@itescam.edu.mx
<b>Lada</b>	<b>Teléfono</b>	<b>Extensión</b>
996	9968134870	4007

**Determinación de Metas - Viabilidad de la Meta**

<b>Meta acumulable:</b>	Si	<b>Comportamiento del Indicador:</b>	Regular	<b>Factibilidad de la Meta:</b>	Alta
<b>Justificación de la factibilidad:</b>	Se pretende alcanzar la meta programada				

**Línea Base**

Año	Indicador	Numerador	Denominador	Periodo
2016	90	628	697	CICLO ESCOLAR 2015-2016
<b>Justificación de la línea base:</b>	no aplica			
Año	Indicador	Numerador	Denominador	Periodo
0	0	0	0	No aplica
<b>Justificación de la línea base:</b>				

**Parámetro de Semaforización**

<b>Tipo de Valor:</b>	Porcentual				
<b>Umbral Verde:</b>	20 -30	<b>Umbral Amarillo:</b>	10 -19	<b>Umbral Rojo:</b>	0 -9

**Meta Sexenal**

**Meta Intermedia**

Año	Indicador	Numerador	Denominador	Periodo
0	0	0	0	No aplica

**Características de las variables**

Número de Variables: 2

Nombre	Descripción de la variable	Unidad de Medida
Número de alumnos realizando servicio social y residencias profesionales	Alumnos realizando servicio social y residencias profesionales	27 Alumno
<b>Medios de Verificación</b>	Desagregación Geográfica	Frecuencia
Sistema institucional de servicio social, sistema integral de información	Estatal	Trimestral
<b>Fecha de Disponibilidad de la información:</b>	Al cierre del trimestre	
Nombre	Descripción de la variable	Unidad de Medida
Total de alumnos con opción a realizar servicio social y residencias profesionales	Alumnos con opción de realizar servicio social y residencias profesionales	27 Alumno
<b>Medios de Verificación</b>	Desagregación Geográfica	Frecuencia
Sistema institucional de servicio social, sistema integral de información	Estatal	Trimestral
<b>Fecha de Disponibilidad de la información:</b>	Al inicio del trimestre	

**Referencias Adicionales**

Referencia Internacional	Referencia Nacional	Comentario Técnico



**GOBIERNO DEL ESTADO DE CAMPECHE**  
**SECRETARIA DE LA CONTRALORIA**  
**FICHA TÉCNICA**



Series Estadísticas		
Ciclo	Valor	Periodo
0	0	No aplica

Metas Ciclo Presupuestario				
Periodo	Indicador	Numerador	Denominador	Periodo
Periodo 1	4	31	772	ENERO-MARZO
Periodo 2	4	31	772	ABRIL-JUNIO
Periodo 3	24	185	772	JULIO-SEPTIEMBRE
Periodo 4	24	185	772	OCTUBRE-DICIEMBRE

Resultado del Indicador					
Trimestre	Variable 1	Variable 2	Algoritmo	Resultado	Periodo
Enero - Marzo	251.00	810.00	$(Variable\_1/EVariable\_2) * 100$	30.98	Enero - Marzo
Abril - Junio	41.00	810.00	$(Variable\_1/EVariable\_2) * 100$	5.06	Abril - Junio
Anual				36.04	Enero - Diciembre

  
 Lic. Jose de los Santos Evia Choza  
**Responsable del Indicador**

  
 Lic. Edilberto Ramon Rosado Mendez  
**Titular de la Dependencia y/o Entidad**





PAGINAS: 1/3

**GOBIERNO DEL ESTADO DE CAMPECHE  
SECRETARIA DE LA CONTRALORIA  
FICHA TÉCNICA**

**SECONT**  
GOBIERNO DEL ESTADO  
CAMPECHE 2015-2021



**Ramo Administrativo:** 28 Organismos Públicos Descentralizados  
**Unidad Responsable del Programa:**  
 07 Instituto Tecnológico Superior de Calkini en el Estado de Campeche (ITESCAM)  
**Denominación del Programa:** 107 Educación Superior Tecnológica en el Estado de Campeche  
**Tipo de Programa Presupuestario:**

**Alineación al Programa Sectorial**

Coordinadora Sectorial:	
Secretario Técnico:	
Secretario Ejecutivo:	
Objetivo Estratégico del Programa Sectorial:	Fortalecer y consolidar la cobertura, equidad, calidad y pertinencia de las instituciones educativas del gobierno del estado en los niveles de educación media superior y superior, así como en la formación para el trabajo, promoviendo la adecuada implementación de la reforma educativa.
Estrategia del Programa Sectorial:	Asegurar mayor cobertura, inclusión y equidad en formación para el trabajo, educación media superior y educación superior, entre todos los grupos de la población.
Línea de Acción del Programa Sectorial:	Promover una mayor integración entre los distintos niveles educativos para aumentar la permanencia de los alumnos en el sistema.
Objetivo Estratégico de la Dependencia o Entidad:	
Resumen Narrativo:	Desarrollo de Proyectos emprendedores y de investigación que permitan contribuir al crecimiento del sector productivo.

**Datos de Identificación del Indicador**

Orden	Fórmula	Tipo de Indicador
C473 A1600	(Número de servicios Tecnológicos otorgados / Número de servicios Tecnológicos solicitados) x100	GESTION
Dimensión del Indicador	Desagregación Geográfica	Tipo de valor de la Meta
Eficacia	Estatal	Relativo
Definición del Indicador	Nombre del Indicador	Unidad de Medida
Eficiencia en prestación de servicios tecnológico	1172 Porcentaje de servicios tecnológicos otorgados	489 Por ciento

**Frecuencia de Medición:** Trimestral

**Transversalidad**

<b>Enfoque de transversalidad:</b>	No aplica
Hombre: 0	Mujer: 0
Total: 0	

**Características del Indicador**

Características	Calificación	Justificación
Adecuado	Cumple	Aporta datos para la toma de decisiones
Aporte Marginal	No Aplica	El indicador es unico
Claridad	Cumple	Es comprensible
Economía	Cumple	Se genera a un costo razonable
Monitoriable	Cumple	Se puede comprobar
Relevancia	Cumple	Aporta elementos para lograr el objetivo

**Contacto del Indicador**

Nombre	Apellido Paterno	Apellido Materno
JOSE DE LOS SANTOS	EVIA	CHOZA



PAGINAS: 2/3

**GOBIERNO DEL ESTADO DE CAMPECHE**  
**SECRETARIA DE LA CONTRALORIA**  
**FICHA TÉCNICA**

**SECONT**  
 GOBIERNO DEL ESTADO  
 CAMPECHE 2015-2021



<b>Área</b>	<b>Puesto</b>	<b>Correo</b>
UNIDAD DE VINCULACION	JEFE DE UNIDAD DE VINCULACION	jevia@itescam.edu.mx
<b>Lada</b>	<b>Teléfono</b>	<b>Extensión</b>
996	9968134870	4007

**Determinación de Metas - Viabilidad de la Meta**

<b>Meta acumulable:</b>	No	<b>Comportamiento del Indicador:</b>	Regular	<b>Factibilidad de la Meta:</b>	Alta
<b>Justificación de la factibilidad:</b>	Se pretende alcanzar la meta programada				

**Línea Base**

Año	Indicador	Numerador	Denominador	Periodo
2016	100	4	4	CICLO ESCOLAR 2015-2016
<b>Justificación de la línea base:</b> NO APLICA				
Año	Indicador	Numerador	Denominador	Periodo
0	0	0	0	No aplica
<b>Justificación de la línea base:</b>				

**Parámetro de SemafORIZACIÓN**

<b>Tipo de Valor:</b>	Porcentual			
<b>Umbral Verde:</b>	88-100	<b>Umbral Amarillo:</b> 80-85	<b>Umbral Rojo:</b>	MENOS DE 80

**Meta Sexenal**

**Meta Intermedia**

Año	Indicador	Numerador	Denominador	Periodo
0	0	0	0	No aplica

**Características de las variables**

Número de Variables: 2

Nombre	Descripción de la variable	Unidad de Medida
Número de servicios Tecnológicos otorgados	Servicios tecnológicos otorgado	574 Servicio
Medios de Verificación	Desagregación Geográfica	Frecuencia
Convenios específicos firmados	ESTATAL	TRIMESTRAL
Fecha de Disponibilidad de la información:	Al cierre del trimestre	

Nombre	Descripción de la variable	Unidad de Medida
Número de servicios Tecnológicos solicitados	Servicios tecnológicos solicitados	574 Servicio
Medios de Verificación	Desagregación Geográfica	Frecuencia
Convenios específicos firmados	Estatal	Trimestral
Fecha de Disponibilidad de la información:	Al inicio del trimestre	

**Referencias Adicionales**

Referencia Internacional	Referencia Nacional	Comentario Técnico

**SerieS Estadísticas**

Ciclo	Valor	Periodo



Gobierno del Estado de Campeche  
Secretaría de la Contraloría  
Ficha Técnica



0

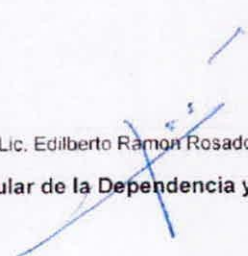
0

No aplica

Metas Ciclo Presupuestario				
Periodo	Indicador	Numerador	Denominador	Periodo
Periodo 1	100	1	1	ENERO-MARZO
Periodo 2	100	1	1	ABRIL-JUNIO
Periodo 3	100	1	1	JULIO-SEPTIEMBRE
Periodo 4	100	1	1	OCTUBRE-DICIEMBRE

Resultado del Indicador					
Trimestre	Variable 1	Variable 2	Algoritmo	Resultado	Periodo
Enero - Marzo	1.00	1.00	$(\text{Variable}_1 / \text{Variable}_2) * 100$	100.00	Enero - Marzo
Abril - Junio	1.00	1.00	$(\text{Variable}_1 / \text{Variable}_2) * 100$	100.00	Abril - Junio
Anual				100.00	Enero - Diciembre

  
 Lic. Jose de los Santos Evia Choza  
 Responsable del Indicador

  
 Lic. Edilberto Ramon Rosado Mendez  
 Titular de la Dependencia y/o Entidad



**GOBIERNO DEL ESTADO DE CAMPECHE**  
**SECRETARIA DE LA CONTRALORIA**  
**FICHA TÉCNICA**

**SECONT**  
GOBIERNO DEL ESTADO  
CAMPECHE 2015-2021



PAGINAS: 1/3

**Ramo Administrativo:** 28 Organismos Públicos Descentralizados  
**Unidad Responsable del Programa:**  
07 Instituto Tecnológico Superior de Calkini en el Estado de Campeche (ITESCAM)  
**Denominación del Programa:** 107 Educación Superior Tecnológica en el Estado de Campeche  
**Tipo de Programa Presupuestario:**

Alineación al Programa Sectorial	
Coordinadora Sectorial:	
Secretario Técnico:	
Secretario Ejecutivo:	
Objetivo Estratégico del Programa Sectorial:	Fortalecer y consolidar la cobertura, equidad, calidad y pertinencia de las instituciones educativas del gobierno del estado en los niveles de educación media superior y superior, así como en la formación para el trabajo, promoviendo la adecuada implementación de la reforma educativa
Estrategia del Programa Sectorial:	Asegurar mayor cobertura, inclusión y equidad en formación para el trabajo, educación media superior y educación superior, entre todos los grupos de la población
Línea de Acción del Programa Sectorial:	Promover una mayor integración entre los distintos niveles educativos para aumentar la permanencia de los alumnos en el sistema.
Objetivo Estratégico de la Dependencia o Entidad:	
Resumen Narrativo:	Realización de actividades que vinculen a la Institución con el sector público, privado y social

Datos de Identificación del Indicador		
Orden	Fórmula	Tipo de Indicador
C473.A2410	(Número de alumnos vinculados con el sector público, privado y social / Matrícula total) x100	GESTION
Dimensión del Indicador	Desagregación Geográfica	Tipo de valor de la Meta
Eficacia	Estatal	Relativo
Definición del Indicador	Nombre del Indicador	Unidad de Medida
Alumnos vinculados con el Sector Público, Privado y Social	2012 Porcentaje de alumnos del ITESCAM vinculados con el sector público, privado y social	489 Por ciento
<b>Frecuencia de Medición: Anual</b>		

Transversalidad		
<b>Enfoque de transversalidad:</b>	Enfoque de género	
Hombre: 564	Mujer: 287	Total: 851

Características del Indicador		
Características	Calificación	Justificación
Adecuado	Cumple	Aporta datos para la toma de decisiones
Aporte Marginal	No Aplica	El indicador es unico
Claridad	Cumple	Es comprensible
Economía	Cumple	Se genera a un costo razonable
Monitoreable	Cumple	Se puede comprobar
Relevancia	Cumple	Aporta elementos para lograr el objetivo

Contacto del Indicador		
Nombre	Apellido Paterno	Apellido Materno
Jose de los Santos	Evia	Choza



GOBIERNO DEL ESTADO DE CAMPECHE  
SECRETARIA DE LA CONTRALORIA  
FICHA TÉCNICA

Área	Puesto	Correo
Unidad de Vinculación	Jefe de Unidad de Vinculación	jevia@itescam.edu.mx
Lada	Teléfono	Extensión
996	9968134870	4007

#### Determinación de Metas - Viabilidad de la Meta

Meta acumulable:	No	Comportamiento del Indicador:	Ascendente	Factibilidad de la Meta:	Alta
Justificación de la factibilidad:	Se pretende alcanzar la meta programada				

#### Línea Base

Año	Indicador	Numerador	Denominador	Periodo
2015	0	0	0	No aplica

Justificación de la línea base: No aplica

Año	Indicador	Numerador	Denominador	Periodo
0	0	0	0	No aplica

Justificación de la línea base:

#### Parámetro de SemafORIZACIÓN

Tipo de Valor:	Porcentual				
Umbral Verde:	45 - 60	Umbral Amarillo:	30 - 44	Umbral Rojo:	0 - 29

#### Meta Sexenal

#### Meta Intermedia

Año	Indicador	Numerador	Denominador	Periodo
0	0	0	0	No aplica

#### Características de las variables

Número de Variables: 2

Nombre	Descripción de la variable	Unidad de Medida
Alumnos vinculados con el sector público, privado y social	Alumnos vinculados con el sector público, privado y social	489 Por ciento
Medios de Verificación	Desagregación Geográfica	Frecuencia
Relación de convenios, sistema integral de información	Estatal	Anual
Fecha de Disponibilidad de la información:	Septiembre	

Nombre	Descripción de la variable	Unidad de Medida
Matrícula total	Matrícula total	27 Alumno
Medios de Verificación	Desagregación Geográfica	Frecuencia
Sistema de control escolar	Estatal	Anual
Fecha de Disponibilidad de la información:	Septiembre	

#### Referencias Adicionales

Referencia Internacional	Referencia Nacional	Comentario Técnico
		Se reportara en el tercer trimestre.

#### Serie Estadísticas

Ciclo	Valor	Periodo
-------	-------	---------



GOBIERNO DEL ESTADO DE CAMPECHE  
SECRETARIA DE LA CONTRALORIA  
FICHA TÉCNICA



0


0

No aplica

Metas Ciclo Presupuestario				
Periodo	Indicador	Numerador	Denominador	Periodo
Periodo 1	56	851	1513	Julio-septiembre

Resultado del Indicador					
Trimestre	Variable 1	Variable 2	Algoritmo	Resultado	Periodo
Enero - Marzo	0.00	0.00	$(Variable\_1/Variable\_2) * 100$	0.00	Enero - Marzo
Abril - Junio	0.00	0.00	$(Variable\_1/Variable\_2) * 100$	0.00	Abril - Junio
Anual				0.00	Enero - Diciembre

  
Lic. Jose de los Santos Evia Choza  
Responsable del Indicador

  
Lic. Edilberto Ramon Rosado Mendez  
Titular de la Dependencia y/o Entidad



PAGINAS: 1/3

**GOBIERNO DEL ESTADO DE CAMPECHE**  
**SECRETARIA DE LA CONTRALORIA**  
**FICHA TÉCNICA**

**SECONT**  
GOBIERNO DEL ESTADO  
CAMPECHE 2015-2021



**Ramo Administrativo:** 28 Organismos Públicos Descentralizados  
**Unidad Responsable del Programa:**  
07 Instituto Tecnológico Superior de Calkiní en el Estado de Campeche (ITESCAM)  
**Denominación del Programa:** 107 Educación Superior Tecnológica en el Estado de Campeche  
**Tipo de Programa Presupuestario:**

**Alineación al Programa Sectorial**

<b>Coordinadora Sectorial:</b>	
<b>Secretario Técnico:</b>	
<b>Secretario Ejecutivo:</b>	
<b>Objetivo Estratégico del Programa Sectorial:</b>	Fortalecer y consolidar la cobertura, equidad, calidad y pertinencia de las instituciones educativas del gobierno del estado en los niveles de educación media superior y superior, así como en la formación para el trabajo, promoviendo la adecuada implementación de la reforma educativa
<b>Estrategia del Programa Sectorial:</b>	Asegurar mayor cobertura, inclusión y equidad en formación para el trabajo, educación media superior y educación superior, entre todos los grupos de la población
<b>Línea de Acción del Programa Sectorial:</b>	Promover una mayor integración entre los distintos niveles educativos para aumentar la permanencia de los alumnos en el sistema.
<b>Objetivo Estratégico de la Dependencia o Entidad:</b>	
<b>Resumen Narrativo:</b>	Vinculación Institucional con diversos sectores productivos realizado

**Datos de Identificación del Indicador**

Orden	Fórmula	Tipo de Indicador
C1554	(Número de convenios en operación / Total de convenios firmados) x100	GESTION
Dimensión del Indicador	Desagregación Geográfica	Tipo de valor de la Meta
Eficacia	REGIONAL	Relativo
Definición del Indicador	Nombre del Indicador	Unidad de Medida
PORCENTAJE DE CONVENIOS EN OPERACION	1147 Porcentaje de convenios en operación	489 Por ciento

**Frecuencia de Medición:** Semestral

**Transversalidad**

<b>Enfoque de transversalidad:</b>	No aplica
Hombre: 0	Mujer: 0
Total: 0	

**Características del Indicador**

Características	Calificación	Justificación
Adecuado	Cumple	Aporta datos para la toma de decisiones
Aporte Marginal	No cumple	El indicador es unico
Claridad	Cumple	Es comprensible
Economía	Cumple	Se genera a un costo razonable
Monitoriable	Cumple	Se puede comprobar
Relevancia	Cumple	Aporta elementos para lograr el objetivo

**Contacto del Indicador**

Nombre	Apellido Paterno	Apellido Materno
Jose de los Santos	Evia	Choza
Área	Puesto	Correo



**GOBIERNO DEL ESTADO DE CAMPECHE**  
**SECRETARIA DE LA CONTRALORIA**  
**FICHA TÉCNICA**



PAGINAS: 2/3

Unidad de Vinculación: Jefe de la Unidad de Vinculación: jevia@itescam.edu.mx

Lada	Teléfono	Extensión
996	9968134870	4007

**Determinación de Metas - Viabilidad de la Meta**

**Meta acumulable:** No      **Comportamiento del Indicador:** Regular      **Factibilidad de la Meta:** Alta  
**Justificación de la factibilidad:** Se pretende alcanzar la meta programada

**Línea Base**

Año	Indicador	Numerador	Denominador	Periodo
2016	100	145	145	Ciclo escolar 2015-2016

**Justificación de la línea base:** No aplica

Año	Indicador	Numerador	Denominador	Periodo
0	0	0	0	0

**Justificación de la línea base:**

**Parámetro de Semaforización**

**Tipo de Valor:** Porcentual  
**Umbral Verde:** 86-110      **Umbral Amarillo:** 71-85      **Umbral Rojo:** 60-70

**Meta Sexenal**

**Meta Intermedia**

Año	Indicador	Numerador	Denominador	Periodo
0	0	0	0	0

**Características de las variables**

Número de Variables: 2

Nombre	Descripción de la variable	Unidad de Medida
Número de convenios en operación	no aplica	181 Convenio
Medios de Verificación	Desagregación Geográfica	Frecuencia
Relacion de convenios	Regional	semestral
Fecha de Disponibilidad de la información:	Semestral	

Nombre	Descripción de la variable	Unidad de Medida
Total de convenios firmados	no aplica	181 Convenio
Medios de Verificación	Desagregación Geográfica	Frecuencia
Relacion de convenios	Regional	Semestral
Fecha de Disponibilidad de la información:	Marzo y Septiembre	

**Referencias Adicionales**

**Referencia Internacional**      **Referencia Nacional**      **Comentario Técnico**

**Series Estadísticas**

Ciclo	Valor	Periodo
0	0	No aplica





GOBIERNO DEL ESTADO DE CAMPECHE  
SECRETARIA DE LA CONTRALORIA  
FICHA TÉCNICA



Metas Ciclo Presupuestario				
Período	Indicador	Numerador	Denominador	Período
Periodo 1	100	120	120	enero-marzo
Periodo 2	100	120	120	julio-septiembre

Resultado del Indicador					
Trimestre	Variable 1	Variable 2	Algoritmo	Resultado	Período
Abril - Junio	116.00	116.00	$(Variable\_1/Variable\_2) * 100$	100.00	Enero - Junio
Anual				100.00	Enero - Diciembre

Lic. Jose de los Santos Evia Choza  
**Responsable del Indicador**

Lic. Edilberto Ramon Rosado Mendez  
**Titular de la Dependencia y/o Entidad**



PAGINAS: 1/3

**GOBIERNO DEL ESTADO DE CAMPECHE**  
**SECRETARIA DE LA CONTRALORIA**  
**FICHA TÉCNICA**



**Ramo Administrativo:** 28 Organismos Públicos Descentralizados  
**Unidad Responsable del Programa:**  
 07 Instituto Tecnológico Superior de Calkini en el Estado de Campeche (ITESCAM)  
**Denominación del Programa:** 107 Educación Superior Tecnológica en el Estado de Campeche  
**Tipo de Programa Presupuestario:**

Alineación al Programa Sectorial	
Coordinadora Sectorial:	
Secretario Técnico:	
Secretario Ejecutivo:	
Objetivo Estratégico del Programa Sectorial:	Fortalecer y consolidar la cobertura, equidad, calidad y pertinencia de las instituciones educativas del gobierno del estado en los niveles de educación media superior y superior, así como en la formación para el trabajo, promoviendo la adecuada implementación de la reforma educativa.
Estrategia del Programa Sectorial:	Asegurar mayor cobertura, inclusión y equidad en formación para el trabajo, educación media superior y educación superior, entre todos los grupos de la población
Línea de Acción del Programa Sectorial:	Promover una mayor integración entre los distintos niveles educativos para aumentar la permanencia de los alumnos en el sistema.
Objetivo Estratégico de la Dependencia o Entidad:	
Resumen Narrativo:	Servicio Educativo Integral y de calidad proporcionado

Datos de Identificación del Indicador		
Orden	Fórmula	Tipo de Indicador
C1553	(Total de alumnos atendidos por el ITESCAM / Alumnos programados atender) x100	GESTION
Dimensión del Indicador	Desagregación Geográfica	Tipo de valor de la Meta
Eficacia	Estatal	Relativo
Definición del Indicador	Nombre del Indicador	Unidad de Medida
Alumnos atendidos	1146 Porcentaje de alumnos atendidos por el ITESCAM	489 Por ciento
Frecuencia de Medición: Semestral		

Transversalidad		
Enfoque de transversalidad:	Enfoque de género	
Hombre: 1002	Mujer: 511	Total: 1513

Características del Indicador		
Características	Calificación	Justificación
Adecuado	Cumple	Aporta datos para la toma de decisiones
Aporte Marginal	No cumple	El indicador es unico
Claridad	Cumple	Es comprensible
Economía	Cumple	Se genera a un costo razonable
Monitoriable	Cumple	Se puede comprobar
Relevancia	Cumple	Aporta elementos para lograr el objetivo

Contacto del Indicador		
Nombre	Apellido Paterno	Apellido Materno
Jorge Alfonso	Hau	Puc
Área	Puesto	Correo



GOBIERNO DEL ESTADO DE CAMPECHE  
SECRETARIA DE LA CONTRALORIA  
FICHA TÉCNICA



Unidad de Administración de la formación y actualización profesiona

Subdirector de la Unidad administración de la formación profesional

hau@itescam.edu.mx

Lada

Teléfono

Extensión

996

9968134870

1003

**Determinación de Metas - Viabilidad de la Meta**

Meta acumulable: No Comportamiento del Indicador: Regular Factibilidad de la Meta: Alta  
Justificación de la factibilidad: NO APLICA

**Línea Base**

Año	Indicador	Numerador	Denominador	Periodo
2016	100	1513	1513	Agosto-febrero

Justificación de la línea base: NO APLICA

Año	Indicador	Numerador	Denominador	Periodo
0	0	0	0	0

Justificación de la línea base:

**Parámetro de Semaforización**

Tipo de Valor: Porcentual  
Umbral Verde: 80 AL 110 Umbral Amarillo: 79 AL 50 Umbral Rojo: 49 AL 0

**Meta Sexenal**

**Meta Intermedia**

Año	Indicador	Numerador	Denominador	Periodo
0	0	0	0	0

**Características de las variables**

Número de Variables: 2

Nombre	Descripción de la variable	Unidad de Medida
Total de alumnos atendidos por el ITESCAM	ALUMNOS ATENDIDOS	27 Alumno
Medios de Verificación	Desagregación Geográfica	Frecuencia
REPORTE DE ALUMNOS ACTIVOS	ESTATAL	SEMESTRAL
Fecha de Disponibilidad de la información:	SEMESTRAL	

Nombre	Descripción de la variable	Unidad de Medida
Alumnos programados atender	ALUMNOS PROGRAMADOS ATENDER	27 Alumno
Medios de Verificación	Desagregación Geográfica	Frecuencia
ALUMNOS INSCRITOS	ESTATAL	SEMESTRAL
Fecha de Disponibilidad de la información:	SEMESTRAL	

**Referencias Adicionales**

Referencia Internacional	Referencia Nacional	Comentario Técnico
		NO APLICA

**Series Estadísticas**

Ciclo	Valor	Periodo
0	0	No aplica



GOBIERNO DEL ESTADO DE CAMPECHE  
SECRETARIA DE LA CONTRALORIA  
FICHA TÉCNICA



Metas Ciclo Presupuestario				
Periodo	Indicador	Numerador	Denominador	Periodo
Periodo 1	100	1513	1513	ENERO-JUNIO
Periodo 2	100	1513	1513	JULIO-DICIEMBRE

Resultado del Indicador					
Trimestre	Variable 1	Variable 2	Algoritmo	Resultado	Periodo
Abril - Junio	1,512.00	1,513.00	$(\text{Variable}_1 / \text{Variable}_2) * 100$	99.93	Enero - Junio
Anual				99.93	Enero - Diciembre

  
Dr. Jorge Alfonso Hau Puc  
Responsable del Indicador

  
Lic. Edilberto Ramon Rosado Mendez  
Titular de la Dependencia y/o Entidad



**GOBIERNO DEL ESTADO DE CAMPECHE**  
**SECRETARIA DE LA CONTRALORIA**  
**FICHA TÉCNICA**



Ramo Administrativo: 28 Organismos Públicos Descentralizados

Unidad Responsable del Programa:

07 Instituto Tecnológico Superior de Calkini en el Estado de Campeche (ITESCAM)

Denominación del Programa: 107 Educación Superior Tecnológica en el Estado de Campeche

Tipo de Programa Presupuestario:

Alineación al Programa Sectorial	
Coordinadora Sectorial:	
Secretario Técnico:	
Secretario Ejecutivo:	
Objetivo Estratégico del Programa Sectorial:	Fortalecer y consolidar la cobertura, equidad, calidad y pertinencia de las instituciones educativas del gobierno del estado en los niveles de educación media superior y superior, así como en la formación para el trabajo, promoviendo la adecuada implementación de la reforma educativa
Estrategia del Programa Sectorial:	Asegurar mayor cobertura, inclusión y equidad en formación para el trabajo, educación media superior y educación superior, entre todos los grupos de la población
Línea de Acción del Programa Sectorial:	Promover una mayor integración entre los distintos niveles educativos para aumentar la permanencia de los alumnos en el sistema
Objetivo Estratégico de la Dependencia o Entidad:	
Resumen Narrativo:	Acreditación o reacreditación de los programas educativos acreditables de la Institución

Datos de Identificación del Indicador		
Orden	Fórmula	Tipo de Indicador
C472.A1566	(Número de programas acreditados / Número de programas acreditables) x100	GESTION
Dimensión del Indicador	Desagregación Geográfica	Tipo de valor de la Meta
Eficacia	Estatal	Relativo
Definición del Indicador	Nombre del Indicador	Unidad de Medida
Calidad educativa	1167 Porcentaje de programas acreditables acreditados	489 Por ciento
Frecuencia de Medición: Anual		

Transversalidad		
Enfoque de transversalidad:	No aplica	
Hombre: 0	Mujer: 0	Total: 0

Características del Indicador		
Características	Calificación	Justificación
Adecuado	Cumple	Aporta datos para la toma de decisiones
Aporte Marginal	No Aplica	El indicador es unico
Claridad	Cumple	Es comprensible
Economía	Cumple	Se genera a un costo razonable
Monitoriable	Cumple	Se puede comprobar
Relevancia	Cumple	Aporta elementos para lograr el objetivo

Contacto del Indicador		
Nombre	Apellido Paterno	Apellido Materno
Sara Carolina	Rodríguez	Zapata
Área	Puesto	Correo



**GOBIERNO DEL ESTADO DE CAMPECHE**  
**SECRETARIA DE LA CONTRALORIA**  
**FICHA TÉCNICA**



Unidad de Aseguramiento de la Calidad

Jefe de Unidad de Aseguramiento de la Calidad

scrodriguez@itescam.edu.mx

**Lada**

**Teléfono**

**Extensión**

996

9958134870

4002

**Determinación de Metas - Viabilidad de la Meta**

**Meta acumulable:** No      **Comportamiento del Indicador:** Regular      **Factibilidad de la Meta:** Alta  
**Justificación de la factibilidad:** Se pretende alcanzar la meta programada

**Línea Base**

Año	Indicador	Numerador	Denominador	Período
2016	100	8	8	Ciclo escolar 2016-2017

**Justificación de la línea base:** No aplica

Año	Indicador	Numerador	Denominador	Período
0	0	0	0	No aplica

**Justificación de la línea base:**

**Parámetro de Semafización**

**Tipo de Valor:** Porcentual  
**Umbral Verde:** 60-100      **Umbral Amarillo:** 40-59      **Umbral Rojo:** 0-39

**Meta Sexenal**

**Meta Intermedia**

Año	Indicador	Numerador	Denominador	Período
0	0	0	0	No aplica

**Características de las variables**

Número de Variables: 2

Nombre	Descripción de la variable	Unidad de Medida
Número de programas acreditados	Programas acreditados	507 Programa
Medios de Verificación	Desagregación Geográfica	Frecuencia
Dictamen de organismos certificadores	Estatal	anual
Fecha de Disponibilidad de la información:	Septiembre	

Nombre	Descripción de la variable	Unidad de Medida
Número de programas acreditables	Programas acreditables	507 Programa
Medios de Verificación	Desagregación Geográfica	Frecuencia
Sistema de control escolar	estatal	Anual
Fecha de Disponibilidad de la información:	Septiembre	

**Referencias Adicionales**

Referencia Internacional	Referencia Nacional	Comentario Técnico
		Este indicador se debe reportar en el tercer trimestre.

**Series Estadísticas**

Ciclo	Valor	Período
0	0	No aplica



GOBIERNO DEL ESTADO DE CAMPECHE  
SECRETARIA DE LA CONTRALORIA  
FICHA TÉCNICA



Metas Ciclo Presupuestario				
Periodo	Indicador	Numerador	Denominador	Periodo
Periodo 1	100	1	1	Julio-Septiembre

Resultado del Indicador					
Trimestre	Variable 1	Variable 2	Algoritmo	Resultado	Periodo
Enero - Marzo	0.00	0.00	$(\text{Variable}_1 / \text{Variable}_2) * 100$	0.00	Enero - Marzo
Abril - Junio	0.00	0.00	$(\text{Variable}_1 / \text{Variable}_2) * 100$	0.00	Abril - Junio
Anual				0.00	Enero - Diciembre

Lic. Sara Carolina Rodriguez Zapata  
Responsable del Indicador

Lic. Edilberto Ramon Rosado Mendez  
Titular de la Dependencia y/o Entidad



PAGINAS: 1/3

**GOBIERNO DEL ESTADO DE CAMPECHE**  
**SECRETARIA DE LA CONTRALORIA**  
**FICHA TÉCNICA**

**SECONT**  
 GOBIERNO DEL ESTADO  
 CAMPECHE 2015-2021



**Ramo Administrativo:** 28 Organismos Públicos Descentralizados  
**Unidad Responsable del Programa:**  
 07 Instituto Tecnológico Superior de Calkini en el Estado de Campeche (ITESCAM)  
**Denominación del Programa:** 107 Educación Superior Tecnológica en el Estado de Campeche  
**Tipo de Programa Presupuestario:**

**Alineación al Programa Sectorial**

Coordinadora Sectorial:	
Secretario Técnico:	
Secretario Ejecutivo:	
Objetivo Estratégico del Programa Sectorial:	Fortalecer y consolidar la cobertura, equidad, calidad y pertinencia de las instituciones educativas del gobierno del estado en los niveles de educación media superior y superior, así como en la formación para el trabajo, promoviendo la adecuada implementación de la reforma educativa.
Estrategia del Programa Sectorial:	Asegurar mayor cobertura, inclusión y equidad en formación para el trabajo, educación media superior y educación superior, entre todos los grupos de la población
Línea de Acción del Programa Sectorial:	Promover una mayor integración entre los distintos niveles educativos para aumentar la permanencia de los alumnos en el sistema
Objetivo Estratégico de la Dependencia o Entidad:	
Resumen Narrativo:	Acciones para la igualdad entre mujeres y hombres

**Datos de Identificación del Indicador**

Orden	Fórmula	Tipo de Indicador
C472.A2761	(Número de acciones para la igualdad entre mujeres y hombres realizadas / Número de acciones para la igualdad entre mujeres y hombres programadas) x100	GESTION
Dimensión del Indicador	Desagregación Geográfica	Tipo de valor de la Meta
Eficacia	Estatal	Relativo
Definición del Indicador	Nombre del Indicador	Unidad de Medida
Acciones para la igualdad entre mujeres y hombres en el ITESCAM	2011 Porcentaje de acciones para la igualdad entre mujeres y hombres en el ITESCAM	489 Por ciento

**Frecuencia de Medición:** Trimestral

**Transversalidad**

<b>Enfoque de transversalidad:</b>	No aplica
Hombre: 0	Mujer: 0
Total: 0	

**Características del Indicador**

Características	Calificación	Justificación
Adecuado	Cumple	Aporta datos para la toma de decisiones
Aporte Marginal	No Aplica	El indicador es unico
Claridad	Cumple	Es comprensible
Economía	Cumple	Se genera a un costo razonable
Monitoreable	Cumple	Se puede comprobar
Relevancia	Cumple	Aporta elementos para lograr el objetivo

**Contacto del Indicador**

Nombre	Apellido Paterno	Apellido Materno
Sara Carolina	Rodríguez	Zapata





**GOBIERNO DEL ESTADO DE CAMPECHE**  
**SECRETARIA DE LA CONTRALORIA**  
**FICHA TÉCNICA**



<b>Área</b>	<b>Puesto</b>	<b>Correo</b>
Unidad de Aseguramiento de la Calidad	Jefe de la Unidad de Aseguramiento de la Calidad	scrodriguez@itescam.edu.mx
<b>Lada</b>	<b>Teléfono</b>	<b>Extensión</b>
996	9968134870	4002

Determinación de Metas - Viabilidad de la Meta					
<b>Meta acumulable:</b>	No	<b>Comportamiento del Indicador:</b>	Ascendente	<b>Factibilidad de la Meta:</b>	Alta
<b>Justificación de la factibilidad:</b>	Se pretende alcanzar la meta programada				

Linea Base				
<b>Año</b>	<b>Indicador</b>	<b>Numerador</b>	<b>Denominador</b>	<b>Periodo</b>
0	0	0	0	No aplica
<b>Justificación de la línea base:</b>	No aplica			
<b>Año</b>	<b>Indicador</b>	<b>Numerador</b>	<b>Denominador</b>	<b>Periodo</b>
0	0	0	0	No aplica
<b>Justificación de la línea base:</b>				

Parámetro de Semaforización					
<b>Tipo de Valor:</b>	Porcentual				
<b>Umbral Verde:</b>	80 AL 110	<b>Umbral Amarillo:</b>	60 al 79	<b>Umbral Rojo:</b>	0 al 59

Meta Sexenal				
Meta Intermedia				
<b>Año</b>	<b>Indicador</b>	<b>Numerador</b>	<b>Denominador</b>	<b>Periodo</b>
0	0	0	0	No aplica

Características de las variables			
Número de Variables: 2			
<b>Nombre</b>	<b>Descripción de la variable</b>	<b>Unidad de Medida</b>	
Número de acciones para la igualdad entre mujeres y hombres realizadas	Acciones para la igualdad entre mujeres y hombres realizadas	163 Conferencia	
<b>Medios de Verificación</b>	<b>Desagregación Geográfica</b>	<b>Frecuencia</b>	
Dictamen del Comité de Ética y Prevención de Conflictos de Interés del Itescam	Estatal	Trimestral	
<b>Fecha de Disponibilidad de la información:</b>	Al cierre del trimestre		
<b>Nombre</b>	<b>Descripción de la variable</b>	<b>Unidad de Medida</b>	
Número de acciones para la igualdad entre mujeres y hombres programadas	Acciones para la igualdad entre mujeres y hombres programadas	163 Conferencia	
<b>Medios de Verificación</b>	<b>Desagregación Geográfica</b>	<b>Frecuencia</b>	
Dictamen del Comité de Ética y Prevención de Conflictos de Interés del Itescam	Estatal	Trimestral	
<b>Fecha de Disponibilidad de la información:</b>	Al inicio del trimestre		

Referencias Adicionales		
<b>Referencia Internacional</b>	<b>Referencia Nacional</b>	<b>Comentario Técnico</b>



GOBIERNO DEL ESTADO DE CAMPECHE  
SECRETARIA DE LA CONTRALORIA  
FICHA TÉCNICA

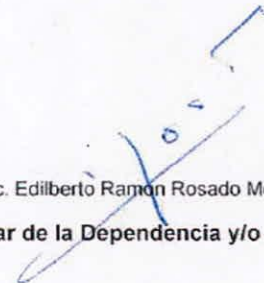


Series Estadísticas		
Ciclo	Valor	Periodo
0	0	No aplica

Metas Ciclo Presupuestario				
Periodo	Indicador	Numerador	Denominador	Periodo
Periodo 1	100	2	2	enero-marzo
Periodo 2	100	2	2	abril-junio
Periodo 3	100	2	2	julio-septiembre
Periodo 4	100	2	2	octubre-diciembre

Resultado del Indicador					
Trimestre	Variable 1	Variable 2	Algoritmo	Resultado	Periodo
Enero - Marzo	3.00	2.00	$(Variable\_1/Variable\_2) * 100$	150.00	Enero - Marzo
Abril - Junio	5.00	3.00	$(Variable\_1/Variable\_2) * 100$	166.66	Abril - Junio
Anual				160.00	Enero - Diciembre

  
Lic. Sara Carolina Rodríguez Zapata  
Responsable del Indicador

  
Lic. Edilberto Ramón Rosado Méndez  
Titular de la Dependencia y/o Entidad



PAGINAS: 1/3

**GOBIERNO DEL ESTADO DE CAMPECHE**  
**SECRETARIA DE LA CONTRALORIA**  
**FICHA TÉCNICA**

**SECONT**  
 GOBIERNO DEL ESTADO  
 CAMPECHE 2015-2021



**Ramo Administrativo:** 28 Organismos Públicos Descentralizados  
**Unidad Responsable del Programa:**  
 07 Instituto Tecnológico Superior de Calkini en el Estado de Campeche (ITESCAM)  
**Denominación del Programa:** 107 Educación Superior Tecnológica en el Estado de Campeche  
**Tipo de Programa Presupuestario:**

Alineación al Programa Sectorial	
Coordinadora Sectorial:	
Secretario Técnico:	
Secretario Ejecutivo:	
Objetivo Estratégico del Programa Sectorial:	Fortalecer y consolidar la cobertura, equidad, calidad y pertinencia de las instituciones educativas del gobierno del estado en los niveles de educación media superior y superior, así como en la formación para el trabajo, promoviendo la adecuada implementación de la reforma educativa
Estrategia del Programa Sectorial:	Asegurar mayor cobertura, inclusión y equidad en formación para el trabajo, educación media superior y educación superior, entre todos los grupos de la población
Línea de Acción del Programa Sectorial:	Promover una mayor integración entre los distintos niveles educativos para aumentar la permanencia de los alumnos en el sistema
Objetivo Estratégico de la Dependencia o Entidad:	
Resumen Narrativo:	Fortalecimiento de la planta Docente y Administrativa

Datos de Identificación del Indicador		
<b>Orden</b>	<b>Fórmula</b>	<b>Tipo de Indicador</b>
C472.A1571	(Número de personal docente, administrativo y directivo con estímulo / Total del personal docente administrativo y directivo) x100	GESTION
<b>Dimensión del Indicador</b>	<b>Desagregación Geográfica</b>	<b>Tipo de valor de la Meta</b>
Eficacia	Estatal	Relativo
<b>Definición del Indicador</b>	<b>Nombre del Indicador</b>	<b>Unidad de Medida</b>
Docentes, administrativos y directivos con estímulo	1169 Porcentaje de personal docente, administrativo y directivo que recibe estímulos	489 Por ciento
<b>Frecuencia de Medición: Anual</b>		

Transversalidad		
<b>Enfoque de transversalidad:</b>	Enfoque de género	
Hombre: 57	Mujer: 29	Total: 86

Características del Indicador		
<b>Características</b>	<b>Calificación</b>	<b>Justificación</b>
Adecuado	Cumple	Aporta datos para la toma de decisiones
Aporte Marginal	No Aplica	El indicador es unico
Claridad	Cumple	Es comprensible
Economía	Cumple	Se genera a un costo razonable
Monitoreable	Cumple	Se puede comprobar
Relevancia	Cumple	Aporta elementos para lograr el objetivo

Contacto del Indicador		
<b>Nombre</b>	<b>Apellido Paterno</b>	<b>Apellido Materno</b>
ANGEL ISAAC	CASTILLO	CANEPA



GOBIERNO DEL ESTADO DE CAMPECHE  
SECRETARÍA DE LA CONTRALORÍA  
FICHA TÉCNICA

SECONT  
GOBIERNO DEL ESTADO  
CAMPECHE 2015-2021



PAGINAS: 2/3

<b>Área</b>	<b>Puesto</b>	<b>Correo</b>
Unidad de Recursos Humanos	Jefe de la Unidad de Recursos Humanos	aiscastillo@itescam.edu.mx
<b>Lada</b>	<b>Teléfono</b>	<b>Extensión</b>
996	9968134870	2011

**Determinación de Metas - Viabilidad de la Meta**

<b>Meta acumulable:</b>	No	<b>Comportamiento del Indicador:</b>	Regular	<b>Factibilidad de la Meta:</b>	Alta
<b>Justificación de la factibilidad:</b>	Se pretende alcanzar la meta programada				

**Línea Base**

Año	Indicador	Numerador	Denominador	Periodo
2016	57	91	157	Ciclo escolar 2016-2017
<b>Justificación de la línea base:</b> no aplica				

Año	Indicador	Numerador	Denominador	Periodo
0	0	0	0	No aplica

**Justificación de la línea base:**

**Parámetro de Semaforización**

<b>Tipo de Valor:</b>	Porcentual				
<b>Umbral Verde:</b>	45- 70	<b>Umbral Amarillo:</b>	35-44	<b>Umbral Rojo:</b>	0-34

**Meta Sexenal**

**Meta Intermedia**

Año	Indicador	Numerador	Denominador	Periodo
0	0	0	0	No aplica

**Características de las variables**

Número de Variables: 2

Nombre	Descripción de la variable	Unidad de Medida
Número de personal docente, administrativo y directivo con estímulo	Personal docente, administrativo y directivo con estímulos	469 Persona
<b>Medios de Verificación</b>	<b>Desagregación Geográfica</b>	<b>Frecuencia</b>
Dictamen del Programa de estímulos	Estatal	ANUAL
<b>Fecha de Disponibilidad de la información:</b>	Septiembre	

Nombre	Descripción de la variable	Unidad de Medida
Total del personal docente administrativo y directivo	Personal docente, administrativo y directivo	469 Persona
<b>Medios de Verificación</b>	<b>Desagregación Geográfica</b>	<b>Frecuencia</b>
Plantilla del personal vigente	Estatal	Annual
<b>Fecha de Disponibilidad de la información:</b>	Septiembre	

**Referencias Adicionales**

Referencia Internacional	Referencia Nacional	Comentario Técnico
		Este indicador se debe reportar en el tercer trimestre.

**Series Estadísticas**

Ciclo	Valor	Periodo
-------	-------	---------



GOBIERNO DEL ESTADO DE CAMPECHE  
SECRETARIA DE LA CONTRALORIA  
FICHA TÉCNICA



0

0

No aplica

Metas Ciclo Presupuestario				
Periodo	Indicador	Numerador	Denominador	Periodo
Periodo 1	55	91	165	Julio-Septiembre

Resultado del Indicador					
Trimestre	Variable 1	Variable 2	Algoritmo	Resultado	Periodo
Enero - Marzo	0.00	0.00	$(\text{Variable}_1/\text{Variable}_2) * 100$	0.00	Enero - Marzo
Abril - Junio	0.00	0.00	$(\text{Variable}_1/\text{Variable}_2) * 100$	0.00	Abril - Junio
Anual				0.00	Enero - Diciembre

C.P. Angel Isaac Castillo Canepa

Responsable del Indicador

Lic. Edilberto Ramon Rosado Mendez  
Titular de la Dependencia y/o Entidad



PAGINAS: 1/3

**GOBIERNO DEL ESTADO DE CAMPECHE**  
**SECRETARIA DE LA CONTRALORIA**  
**FICHA TÉCNICA**

**SECONT**  
 GOBIERNO DEL ESTADO  
 CAMPECHE 2015-2021



**Ramo Administrativo:** 28 Organismos Públicos Descentralizados  
**Unidad Responsable del Programa:**  
 07 Instituto Tecnológico Superior de Calkiní en el Estado de Campeche (ITESCAM)  
**Denominación del Programa:** 107 Educación Superior Tecnológica en el Estado de Campeche  
**Tipo de Programa Presupuestario:**

Alineación al Programa Sectorial	
Coordinadora Sectorial:	
Secretario Técnico:	
Secretario Ejecutivo:	
Objetivo Estratégico del Programa Sectorial:	Fortalecer y consolidar la cobertura, equidad, calidad y pertinencia de las instituciones educativas del gobierno del estado en los niveles de educación media superior y superior, así como en la formación para el trabajo, promoviendo la adecuada implementación de la reforma educativa.
Estrategia del Programa Sectorial:	Asegurar mayor cobertura, inclusión y equidad en formación para el trabajo, educación media superior y educación superior, entre todos los grupos de la población
Línea de Acción del Programa Sectorial:	Promover una mayor integración entre los distintos niveles educativos para aumentar la permanencia de los alumnos en el sistema.
Objetivo Estratégico de la Dependencia o Entidad:	
Resumen Narrativo:	Participar en eventos que promueven el desarrollo de diversas habilidades que permitan coadyuvar a la formación integral del alumno

Datos de Identificación del Indicador		
Orden	Fórmula	Tipo de Indicador
C472.A1621	(Número de eventos realizados / Número de eventos programados) x100	GESTION
Dimensión del Indicador	Desagregación Geográfica	Tipo de valor de la Meta
Eficacia	Estatal	Relativo
Definición del Indicador	Nombre del Indicador	Unidad de Medida
Eventos realizados	1127 Porcentaje de eventos realizados	489 Por ciento
Frecuencia de Medición: Trimestral		

Transversalidad		
Enfoque de transversalidad:	No aplica	
Hombre: 0	Mujer: 0	Total: 0

Características del Indicador		
Características	Calificación	Justificación
Adecuado	Cumple	Aporta datos para la toma de decisiones
Aporte Marginal	No Aplica	El indicador es unico
Claridad	Cumple	Es comprensible
Economía	Cumple	Se genera a un costo razonable
Monitoreable	Cumple	Se puede comprobar
Relevancia	Cumple	Aporta elementos para lograr el objetivo

Contacto del Indicador		
Nombre	Apellido Paterno	Apellido Materno
Juan Antonio	Zuñiga	Chuc



**GOBIERNO DEL ESTADO DE CAMPECHE**  
**SECRETARIA DE LA CONTRALORIA**  
**FICHA TÉCNICA**



<b>Área</b>	<b>Puesto</b>	<b>Correo</b>
Unidad de Administración de la Extensión Cultural y Deportiva	Jefe de la Unidad de Administración de la Extensión Cultural y Deportiva	jzuniga@itescam.edu.mx
<b>Lada</b>	<b>Teléfono</b>	<b>Extensión</b>
996	9968134870	4006

Determinación de Metas - Viabilidad de la Meta					
<b>Meta acumulable:</b>	No	<b>Comportamiento del Indicador:</b>	Regular	<b>Factibilidad de la Meta:</b>	Alta
<b>Justificación de la factibilidad:</b>	Se pretende alcanzar la meta programada				

Linea Base				
Año	Indicador	Numerador	Denominador	Periodo
2016	100	25	25	Ciclo escolar
<b>Justificación de la línea base:</b>	no aplica			
Año	Indicador	Numerador	Denominador	Periodo
0	0	0	0	No aplica
<b>Justificación de la línea base:</b>				

Parámetro de SemafORIZACIÓN					
<b>Tipo de Valor:</b>	Porcentual				
<b>Umbral Verde:</b>	91-110	<b>Umbral Amarillo:</b>	86-90	<b>Umbral Rojo:</b>	70-85

**Meta Sexenal**

Meta Intermedia				
Año	Indicador	Numerador	Denominador	Periodo
0	0	0	0	No aplica

**Características de las variables**

Número de Variables: 2		
Nombre	Descripción de la variable	Unidad de Medida
Número de eventos realizados	Eventos realizado	276 Evento
Medios de Verificación	Desagregación Geográfica	Frecuencia
Carpeta de trabajo de la junta directiva	Estatal	Trimestral
Fecha de Disponibilidad de la información:	Al cierre del trimestre	
Nombre	Descripción de la variable	Unidad de Medida
Número de eventos programados	Evento programado	276 Evento
Medios de Verificación	Desagregación Geográfica	Frecuencia
Carpeta de trabajo de la junta directiva	Estatal	Trimestral
Fecha de Disponibilidad de la información:	Al inicio del trimestre	

**Referencias Adicionales**

Referencia Internacional	Referencia Nacional	Comentario Técnico

**Series Estadísticas**

Ciclo	Valor	Periodo
-------	-------	---------



GOBIERNO DEL ESTADO DE CAMPECHE  
SECRETARIA DE LA CONTRALORIA  
FICHA TÉCNICA



PAGINAS: 3/3

0

0

No aplica

**Metas Ciclo Presupuestario**

Periodo	Indicador	Numerador	Denominador	Periodo
Periodo 1	100	3	3	ENERO-MARZO
Periodo 2	100	3	3	ABRIL-JUNIO
Periodo 3	100	12	12	JULIO-SEPTIEMBRE
Periodo 4	100	7	7	OCTUBRE-DICIEMBRE

**Resultado del Indicador**

Trimestre	Variable 1	Variable 2	Algoritmo	Resultado	Periodo
Enero - Marzo	3.00	3.00	$(\text{Variable}_1 / \text{Variable}_2) * 100$	100.00	Enero - Marzo
Abril - Junio	3.00	3.00	$(\text{Variable}_1 / \text{Variable}_2) * 100$	100.00	Abril - Junio
Anual				100.00	Enero - Diciembre

Lic. Juan Antonio Zuñiga Chuc  
Responsable del Indicador

Lic. Edilberto Ramon Rosado Mendez  
Titular de la Dependencia y/o Entidad





PAGINAS: 1/3

**GOBIERNO DEL ESTADO DE CAMPECHE**  
**SECRETARIA DE LA CONTRALORIA**  
**FICHA TÉCNICA**



**Ramo Administrativo:** 28 Organismos Públicos Descentralizados  
**Unidad Responsable del Programa:**  
 07 Instituto Tecnológico Superior de Calkiní en el Estado de Campeche (ITESCAM)  
**Denominación del Programa:** 107 Educación Superior Tecnológica en el Estado de Campeche  
**Tipo de Programa Presupuestario:**

**Alineación al Programa Sectorial**

<b>Coordinadora Sectorial:</b>	
<b>Secretario Técnico:</b>	
<b>Secretario Ejecutivo:</b>	
<b>Objetivo Estratégico del Programa Sectorial</b>	Fortalecer y consolidar la cobertura, equidad, calidad y pertinencia de las instituciones educativas del gobierno del estado en los niveles de educación media superior y superior, así como en la formación para el trabajo, promoviendo la adecuada implementación de la reforma educativa.
<b>Estrategia del Programa Sectorial:</b>	Asegurar mayor cobertura, inclusión y equidad en formación para el trabajo, educación media superior y educación superior, entre todos los grupos de la población
<b>Línea de Acción del Programa Sectorial:</b>	Promover una mayor integración entre los distintos niveles educativos para aumentar la permanencia de los alumnos en el sistema.
<b>Objetivo Estratégico de la Dependencia o Entidad:</b>	
<b>Resumen Narrativo:</b>	Servicio Educativo Integral y de calidad proporcionado

**Datos de Identificación del Indicador**

Orden	Fórmula	Tipo de Indicador
C1553	(Total de alumnos atendidos por el ITESCAM / Alumnos programados atender) x100	GESTION
Dimensión del Indicador	Desagregación Geográfica	Tipo de valor de la Meta
Eficacia	Estatal	Relativo
Definición del Indicador	Nombre del Indicador	Unidad de Medida
Alumnos atendidos	1146 Porcentaje de alumnos atendidos por el ITESCAM	489 Por ciento

**Frecuencia de Medición:** Semestral

**Transversalidad**

<b>Enfoque de transversalidad:</b>	Enfoque de género
Hombre: 1002	Mujer: 511
	Total: 1513

**Características del Indicador**

Características	Calificación	Justificación
Adecuado	Cumple	Aporta datos para la toma de decisiones
Aporte Marginal	No cumple	El indicador es unico
Claridad	Cumple	Es comprensible
Economía	Cumple	Se genera a un costo razonable
Monitoriable	Cumple	Se puede comprobar
Relevancia	Cumple	Aporta elementos para lograr el objetivo

**Contacto del Indicador**

Nombre	Apellido Paterno	Apellido Materno
Jorge Alfonso	Hau	Puc
Área	Puesto	Correo



PAGINAS: 2/3

**GOBIERNO DEL ESTADO DE CAMPECHE**  
**SECRETARIA DE LA CONTRALORIA**  
**FICHA TÉCNICA**

**SECONT**  
 GOBIERNO DEL ESTADO  
 CAMPECHE 2015-2021



Unidad de Administración de la formación y actualización profesional

Subdirector de la Unidad administración de la formación profesional

hau@itescam.edu.mx

Lada	Teléfono	Extensión
996	9968134870	1003

**Determinación de Metas - Viabilidad de la Meta**

<b>Meta acumulable:</b>	No	<b>Comportamiento del Indicador:</b>	Regular	<b>Factibilidad de la Meta:</b>	Alta
<b>Justificación de la factibilidad:</b>	NO APLICA				

**Línea Base**

Año	Indicador	Numerador	Denominador	Periodo
2016	100	1513	1513	Agosto-febrero

**Justificación de la línea base:** NO APLICA

Año	Indicador	Numerador	Denominador	Periodo
0	0	0	0	0

**Justificación de la línea base:**

**Parámetro de Semaforización**

<b>Tipo de Valor:</b>	Porcentual				
<b>Umbral Verde:</b>	80 AL 110	<b>Umbral Amarillo:</b>	79 AL 50	<b>Umbral Rojo:</b>	49 AL 0

**Meta Sexenal**

**Meta Intermedia**

Año	Indicador	Numerador	Denominador	Periodo
0	0	0	0	0

**Características de las variables**

Número de Variables: 2

Nombre	Descripción de la variable	Unidad de Medida
Total de alumnos atendidos por el ITESCAM	ALUMNOS ATENDIDOS	27 Alumno
<b>Medios de Verificación</b>	<b>Desagregación Geográfica</b>	<b>Frecuencia</b>
REPORTE DE ALUMNOS ACTIVOS	ESTATAL	SEMESTRAL
<b>Fecha de Disponibilidad de la información:</b>	SEMESTRAL	

Nombre	Descripción de la variable	Unidad de Medida
Alumnos programados atender	ALUMNOS PROGRAMADOS ATENDER	27 Alumno
<b>Medios de Verificación</b>	<b>Desagregación Geográfica</b>	<b>Frecuencia</b>
ALUMNOS INSCRITOS	ESTATAL	SEMESTRAL
<b>Fecha de Disponibilidad de la información:</b>	SEMESTRAL	

**Referencias Adicionales**

Referencia Internacional	Referencia Nacional	Comentario Técnico
		NO APLICA

**Serie Estadísticas**

Ciclo	Valor	Periodo
0	0	No aplica




GOBIERNO DEL ESTADO DE CAMPECHE  
SECRETARIA DE LA CONTRALORIA  
FICHA TÉCNICA



Metas Ciclo Presupuestario				
Periodo	Indicador	Numerador	Denominador	Periodo
Periodo 1	100	1513	1513	ENERO-JUNIO
Periodo 2	100	1513	1513	JULIO-DICIEMBRE

Resultado del Indicador					
Trimestre	Variable 1	Variable 2	Algoritmo	Resultado	Periodo
Anual					Enero - Diciembre

  
Mtro. Jorge Alonso Hau Puc  
Responsable del Indicador

  
Dr. Miguel Angel Cohuo Avila  
Titular de la Dependencia y/o Entidad



PAGINAS: 1/3

**GOBIERNO DEL ESTADO DE CAMPECHE**  
**SECRETARIA DE LA CONTRALORIA**  
**FICHA TÉCNICA**

**SECONT**  
 GOBIERNO DEL ESTADO  
 CAMPECHE 2015-2021



**Ramo Administrativo:** 28 Organismos Públicos Descentralizados  
**Unidad Responsable del Programa:**  
 07 Instituto Tecnológica Superior de Calkini en el Estado de Campeche (ITESCAM)  
**Denominación del Programa:** 107 Educación Superior Tecnológica en el Estado de Campeche  
**Tipo de Programa Presupuestario:**

**Alineación al Programa Sectorial**

<b>Coordinadora Sectorial:</b>	
<b>Secretario Técnico</b>	
<b>Secretario Ejecutivo:</b>	
<b>Objetivo Estratégico del Programa Sectorial:</b>	Fortalecer y consolidar la cobertura, equidad, calidad y pertinencia de las instituciones educativas del gobierno del estado en los niveles de educación media superior y superior, así como en la formación para el trabajo, promoviendo la adecuada implementación de la reforma educativa
<b>Estrategia del Programa Sectorial:</b>	Asegurar mayor cobertura, inclusión y equidad en formación para el trabajo, educación media superior y educación superior, entre todos los grupos de la población
<b>Línea de Acción del Programa Sectorial:</b>	Promover una mayor integración entre los distintos niveles educativos para aumentar la permanencia de los alumnos en el sistema.
<b>Objetivo Estratégico de la Dependencia o Entidad:</b>	
<b>Resumen Narrativo:</b>	Vinculación Institucional con diversos sectores productivos realizado

**Datos de Identificación del Indicador**

Orden	Fórmula	Tipo de Indicador
C1554	(Número de convenios en operación / Total de convenios firmados) x100	GESTION
Dimensión del Indicador	Desagregación Geográfica	Tipo de valor de la Meta
Eficacia	REGIONAL	Relativo
Definición del Indicador	Nombre del Indicador	Unidad de Medida
PORCENTAJE DE CONVENIOS EN OPERACION	1147 Porcentaje de convenios en operación	489 Por ciento

**Frecuencia de Medición: Semestral**

**Transversalidad**

<b>Enfoque de transversalidad:</b>	No aplica
Hombre: 0	Mujer: 0
Total: 0	

**Características del Indicador**

Características	Calificación	Justificación
Adecuado	Cumple	Aporta datos para la toma de decisiones
Aporte Marginal	No cumple	El indicador es unico
Claridad	Cumple	Es comprensible
Economía	Cumple	Se genera a un costo razonable
Monitoreable	Cumple	Se puede comprobar
Relevancia	Cumple	Aporta elementos para lograr el objetivo

**Contacto del Indicador**

Nombre	Apellido Paterno	Apellido Materno
Jose de los Santos	Evia	Choza
Área	Puesto	Correo



**GOBIERNO DEL ESTADO DE CAMPECHE**  
**SECRETARIA DE LA CONTRALORIA**  
**FICHA TÉCNICA**



Unidad de Vinculacion

Jefe de la Unidad de Vinculación

jevia@itescam.edu.mx

**Lada**

**Teléfono**

**Extensión**

996

9968134870

4007

**Determinación de Metas - Viabilidad de la Meta**

**Meta acumulable:** No      **Comportamiento del Indicador:** Regular      **Factibilidad de la Meta:** Alta  
**Justificación de la factibilidad:** Se pretende alcanzar la meta programada

**Línea Base**

Año	Indicador	Numerador	Denominador	Periodo
2016	100	145	145	Ciclo escolar 2015-2016

**Justificación de la línea base:** No aplica

Año	Indicador	Numerador	Denominador	Periodo
0	0	0	0	0

**Justificación de la línea base:**

**Parámetro de Semafización**

**Tipo de Valor:** Porcentual  
**Umbral Verde:** 86-110      **Umbral Amarillo:** 71-85      **Umbral Rojo:** 60-70

**Meta Sexenal**

**Meta Intermedia**

Año	Indicador	Numerador	Denominador	Periodo
0	0	0	0	0

**Características de las variables**

Número de Variables: 2

Nombre	Descripción de la variable	Unidad de Medida
Número de convenios en operación	no aplica	181 Convenio
Medios de Verificación	Desagregación Geográfica	Frecuencia
Relacion de convenios	Regional	semestral
Fecha de Disponibilidad de la información:	Semestral	

Nombre	Descripción de la variable	Unidad de Medida
Total de convenios firmados	no aplica	181 Convenio
Medios de Verificación	Desagregación Geográfica	Frecuencia
Relacion de convenios	Regional	Semestral
Fecha de Disponibilidad de la información:	Marzo y Septiembre	

**Referencias Adicionales**

Referencia Internacional	Referencia Nacional	Comentario Técnico

**Series Estadísticas**

Ciclo	Valor	Periodo
0	0	No aplica





GOBIERNO DEL ESTADO DE CAMPECHE  
SECRETARIA DE LA CONTRALORIA  
FICHA TÉCNICA



Metas Ciclo Presupuestario				
Periodo	Indicador	Numerador	Denominador	Periodo
Periodo 1	100	120	120	enero-marzo
Periodo 2	100	120	120	julio-septiembre

Resultado del Indicador					
Trimestre	Variable 1	Variable 2	Algoritmo	Resultado	Periodo
Anual					Enero - Diciembre

  
 Lic. Jose de los Santos Eria Chozza  
**Responsable del Indicador**

  
 Dr. Miguel Angel Cohuo Avila  
**Titular de la Dependencia y/o Entidad**



PAGINAS: 1/3

**GOBIERNO DEL ESTADO DE CAMPECHE**  
**SECRETARIA DE LA CONTRALORIA**  
**FICHA TÉCNICA**

**SECONT**  
 GOBIERNO DEL ESTADO  
 CAMPECHE 2015-2021



**Ramo Administrativo:** 28 Organismos Públicos Descentralizados  
**Unidad Responsable del Programa:**  
 07 Instituto Tecnológico Superior de Calkini en el Estado de Campeche (ITESCAM)  
**Denominación del Programa:** 107 Educación Superior Tecnológica en el Estado de Campeche

**Tipo de Programa Presupuestario:**

**Alineación al Programa Sectorial**

<b>Coordinadora Sectorial:</b>	
<b>Secretario Técnico:</b>	
<b>Secretario Ejecutivo:</b>	
<b>Objetivo Estratégico del Programa Sectorial:</b>	Fortalecer y consolidar la cobertura, equidad, calidad y pertinencia de las instituciones educativas del gobierno del estado en los niveles de educación media superior y superior, así como en la formación para el trabajo, promoviendo la adecuada implementación de la reforma educativa
<b>Estrategia del Programa Sectorial:</b>	Asegurar mayor cobertura, inclusión y equidad en formación para el trabajo, educación media superior y educación superior, entre todos los grupos de la población
<b>Línea de Acción del Programa Sectorial:</b>	Promover una mayor integración entre los distintos niveles educativos para aumentar la permanencia de los alumnos en el sistema.
<b>Objetivo Estratégico de la Dependencia o Entidad:</b>	
<b>Resumen Narrativo:</b>	Realización de actividades que vinculen a la Institución con el sector público, privado y social

**Datos de Identificación del Indicador**

Orden	Fórmula	Tipo de Indicador
C473.A2410	(Número de alumnos vinculados con el sector público, privado y social / Matrícula total) x100	GESTION
Dimensión del Indicador	Desagregación Geográfica	Tipo de valor de la Meta
Eficacia	Estatal	Relativo
Definición del Indicador	Nombre del Indicador	Unidad de Medida
Alumnos vinculados con el Sector Publico, Privado y Social	2012 Porcentaje de alumnos del ITESCAM vinculados con el sector público, privado y social	489 Por ciento

**Frecuencia de Medición: Anual**

**Transversalidad**

<b>Enfoque de transversalidad:</b>	Enfoque de género
Hombre: 564	Mujer: 287
Total: 851	

**Características del Indicador**

Características	Calificación	Justificación
Adecuado	Cumple	Aporta datos para la toma de decisiones
Aporte Marginal	No Aplica	El indicador es unico
Claridad	Cumple	Es comprensible
Economía	Cumple	Se genera a un costo razonable
Monitoriable	Cumple	Se puede comprobar
Relevancia	Cumple	Aporta elementos para lograr el objetivo

**Contacto del Indicador**

Nombre	Apellido Paterno	Apellido Materno
Jose de los Santos	Evia	Choza



PAGINAS: 2/3

**GOBIERNO DEL ESTADO DE CAMPECHE**  
**SECRETARIA DE LA CONTRALORIA**  
**FICHA TÉCNICA**

**SECONT**  
 GOBIERNO DEL ESTADO  
 CAMPECHE 2015-2021



<b>Área</b>	<b>Puesto</b>	<b>Correo</b>
Unidad de Vinculacion	Jefe de Unidad de Vinculación	jevia@itescam.edu.mx
<b>Lada</b>	<b>Teléfono</b>	<b>Extensión</b>
996	9968134870	4007

Determinación de Metas - Viabilidad de la Meta					
<b>Meta acumulable:</b>	No	<b>Comportamiento del Indicador:</b>	Ascendente	<b>Factibilidad de la Meta:</b>	Alta
<b>Justificación de la factibilidad:</b>	Se pretende alcanzar la meta programada				

Línea Base					
<b>Año</b>	<b>Indicador</b>	<b>Numerador</b>	<b>Denominador</b>	<b>Período</b>	
2015	0	0	0		No aplica
<b>Justificación de la línea base:</b>	No aplica				
<b>Año</b>	<b>Indicador</b>	<b>Numerador</b>	<b>Denominador</b>	<b>Período</b>	
0	0	0	0		No aplica
<b>Justificación de la línea base:</b>					

Parámetro de Semaforización					
<b>Tipo de Valor:</b>	Porcentual				
<b>Umbral Verde:</b>	45 - 60	<b>Umbral Amarillo:</b>	30 - 44	<b>Umbral Rojo:</b>	0 - 29

Meta Sexenal					
Meta Intermedia					
<b>Año</b>	<b>Indicador</b>	<b>Numerador</b>	<b>Denominador</b>	<b>Período</b>	
0	0	0	0		No aplica

Características de las variables			
Número de Variables: 2			
<b>Nombre</b>	<b>Descripción de la variable</b>	<b>Unidad de Medida</b>	
Alumnos vinculados con el sector público, privado y social	Alumnos vinculados con el sector público, privado y social	489 Por ciento	
<b>Medios de Verificación</b>	<b>Desagregación Geográfica</b>	<b>Frecuencia</b>	
Relación de convenios, sistema integral de información	Estatal	Anual	
<b>Fecha de Disponibilidad de la información:</b>	Septiembre		
<b>Nombre</b>	<b>Descripción de la variable</b>	<b>Unidad de Medida</b>	
Matrícula total	Matricula total	27 Alumno	
<b>Medios de Verificación</b>	<b>Desagregación Geográfica</b>	<b>Frecuencia</b>	
Sistema de control escolar	Estatal	Anual	
<b>Fecha de Disponibilidad de la información:</b>	Septiembre		

Referencias Adicionales		
<b>Referencia Internacional</b>	<b>Referencia Nacional</b>	<b>Comentario Técnico</b>
		Se reportara en el tercer trimestre.

Series Estadísticas		
<b>Ciclo</b>	<b>Valor</b>	<b>Período</b>





**GOBIERNO DEL ESTADO DE CAMPECHE**  
**SECRETARIA DE LA CONTRALORIA**  
**FICHA TÉCNICA**



PAGINAS: 3/3

0

0

No aplica

Metas Ciclo Presupuestario				
Período	Indicador	Numerador	Denominador	Período
Periodo 1	56	851	1513	Julio-septiembre

Resultado del Indicador					
Trimestre	Variable 1	Variable 2	Algoritmo	Resultado	Período
Enero - Marzo	0.00	0.00	$(\text{Variable}_1 / \text{Variable}_2) * 100$	0.00	Enero - Marzo
Anual				0.00	Enero - Diciembre

Lic. Jose de los Santos Eviá Choza  
**Responsable del Indicador**

Dr. Miguel Angel Cophuo Avila  
**Titular de la Dependencia y/o Entidad**



PAGINAS: 1/3

**GOBIERNO DEL ESTADO DE CAMPECHE**  
**SECRETARIA DE LA CONTRALORIA**  
**FICHA TÉCNICA**

**SECONT**  
 GOBIERNO DEL ESTADO  
 CAMPECHE 2015-2021



**Ramo Administrativo:** 28 Organismos Públicos Descentralizados  
**Unidad Responsable del Programa:**  
 07 Instituto Tecnológico Superior de Calkini en el Estado de Campeche (ITESCAM)  
**Denominación del Programa:** 107 Educación Superior Tecnológica en el Estado de Campeche

**Tipo de Programa Presupuestario:**

**Alineación al Programa Sectorial**

Coordinadora Sectorial:	
Secretario Técnico:	
Secretario Ejecutivo:	
Objetivo Estratégico del Programa Sectorial:	Fortalecer y consolidar la cobertura, equidad, calidad y pertinencia de las instituciones educativas del gobierno del estado en los niveles de educación media superior y superior, así como en la formación para el trabajo, promoviendo la adecuada implementación de la reforma educativa.
Estrategia del Programa Sectorial:	Asegurar mayor cobertura, inclusión y equidad en formación para el trabajo, educación media superior y educación superior, entre todos los grupos de la población
Línea de Acción del Programa Sectorial:	Promover una mayor integración entre los distintos niveles educativos para aumentar la permanencia de los alumnos en el sistema
Objetivo Estratégico de la Dependencia o Entidad:	
Resumen Narrativo:	Desarrollo de Proyectos emprendedores y de investigación que permitan contribuir al crecimiento del sector productivo

**Datos de Identificación del Indicador**

Orden	Fórmula	Tipo de Indicador
C473 A1600	(Número de servicios Tecnológicos otorgados / Número de servicios Tecnológicos solicitados) x100	GESTION
Dimensión del Indicador	Desagregación Geográfica	Tipo de valor de la Meta
Eficacia	Estatal	Relativo
Definición del Indicador	Nombre del Indicador	Unidad de Medida
Eficiencia en prestación de servicios tecnológico	1172 Porcentaje de servicios tecnológicos otorgados	489 Por ciento

**Frecuencia de Medición:** Trimestral

**Transversalidad**

<b>Enfoque de transversalidad:</b>	No aplica
Hombre: 0	Mujer: 0
Total: 0	

**Características del Indicador**

Características	Calificación	Justificación
Adecuado	Cumple	Aporta datos para la toma de decisiones
Aporte Marginal	No Aplica	El indicador es unico
Claridad	Cumple	Es comprensible
Economía	Cumple	Se genera a un costo razonable
Monitorable	Cumple	Se puede comprobar
Relevancia	Cumple	Aporta elementos para lograr el objetivo

**Contacto del Indicador**

Nombre	Apellido Paterno	Apellido Materno
JOSE DE LOS SANTOS	EVIA	CHOZA



**GOBIERNO DEL ESTADO DE CAMPECHE**  
**SECRETARIA DE LA CONTRALORIA**  
**FICHA TÉCNICA**



Área	Puesto	Correo
UNIDAD DE VINCULACION	JEFE DE UNIDAD DE VINCULACION	jevia@itescam.edu.mx
Lada	Teléfono	Extensión
996	9968134870	4007

**Determinación de Metas - Viabilidad de la Meta**

<b>Meta acumulable:</b>	No	<b>Comportamiento del Indicador:</b>	Regular	<b>Factibilidad de la Meta:</b>	Alta
<b>Justificación de la factibilidad:</b>	Se pretende alcanzar la meta programada				

**Línea Base**

Año	Indicador	Numerador	Denominador	Periodo
2016	100	4	4	CICLO ESCOLAR 2015-2016

**Justificación de la línea base:** NO APLICA

Año	Indicador	Numerador	Denominador	Periodo
0	0	0	0	No aplica

**Justificación de la línea base:**

**Parámetro de Semaforización**

<b>Tipo de Valor:</b>	Porcentual				
<b>Umbral Verde:</b>	86-100	<b>Umbral Amarillo:</b>	80-85	<b>Umbral Rojo:</b>	MENOS DE 80

**Meta Sexenal**

**Meta Intermedia**

Año	Indicador	Numerador	Denominador	Periodo
0	0	0	0	No aplica

**Características de las variables**

Número de Variables: 2

Nombre	Descripción de la variable	Unidad de Medida
Número de servicios Tecnológicos otorgados	Servicios tecnológicos otorgado	574 Servicio
<b>Medios de Verificación</b>	Desagregación Geográfica	Frecuencia
Convenios específicos firmados	ESTATAL	TRIMESTRAL
<b>Fecha de Disponibilidad de la información:</b>	Al cierre del trimestre	

Nombre	Descripción de la variable	Unidad de Medida
Número de servicios Tecnológicos solicitados	Servicios tecnológicos solicitados	574 Servicio
<b>Medios de Verificación</b>	Desagregación Geográfica	Frecuencia
Convenios específicos firmados	Estatal	Trimestral
<b>Fecha de Disponibilidad de la información:</b>	Al inicio del trimestre	

**Referencias Adicionales**

Referencia Internacional	Referencia Nacional	Comentario Técnico

**Series Estadísticas**

Ciclo	Valor	Periodo



GOBIERNO DEL ESTADO DE CAMPECHE  
SECRETARIA DE LA CONTRALORIA  
FICHA TÉCNICA



0

0

No aplica

**Metas Ciclo Presupuestario**

Período	Indicador	Numerador	Denominador	Período
Periodo 1	100	1	1	ENERO-MARZO
Periodo 2	100	1	1	ABRIL-JUNIO
Periodo 3	100	1	1	JULIO-SEPTIEMBRE
Periodo 4	100	1	1	OCTUBRE-DICIEMBRE

**Resultado del Indicador**

Trimestre	Variable 1	Variable 2	Algoritmo	Resultado	Período
Enero - Marzo	1.00	1.00	$(\text{Variable}_1 / \text{Variable}_2) * 100$	100.00	Enero - Marzo
Anual				100.00	Enero - Diciembre

Lic. Jose de los Santos Evia Choza  
**Responsable del Indicador**

Dr. Miguel Angel Cohuo Avila  
**Titular de la Dependencia y/o Entidad**



PAGINAS: 1/3

**GOBIERNO DEL ESTADO DE CAMPECHE**  
**SECRETARIA DE LA CONTRALORIA**  
**FICHA TÉCNICA**

**SECONT**  
GOBIERNO DEL ESTADO  
CAMPECHE 2015-2021



**Ramo Administrativo:** 28 Organismos Públicos Descentralizados  
**Unidad Responsable del Programa:**  
07 Instituto Tecnológico Superior de Calkiní en el Estado de Campeche (ITESCAM)  
**Denominación del Programa:** 107 Educación Superior Tecnológica en el Estado de Campeche  
**Tipo de Programa Presupuestario:**

**Alineación al Programa Sectorial**

<b>Coordinadora Sectorial:</b>	
Secretario Técnico	
<b>Secretario Ejecutivo:</b>	
<b>Objetivo Estratégico del Programa Sectorial:</b>	Fortalecer y consolidar la cobertura, equidad, calidad y pertinencia de las instituciones educativas del gobierno del estado en los niveles de educación media superior y superior, así como en la formación para el trabajo, promoviendo la adecuada implementación de la reforma educativa
<b>Estrategia del Programa Sectorial:</b>	Asegurar mayor cobertura, inclusión y equidad en formación para el trabajo, educación media superior y educación superior, entre todos los grupos de la población
<b>Línea de Acción del Programa Sectorial:</b>	Promover una mayor integración entre los distintos niveles educativos para aumentar la permanencia de los alumnos en el sistema.
<b>Objetivo Estratégico de la Dependencia o Entidad:</b>	
<b>Resumen Narrativo:</b>	Realización del Servicio Social, residencias profesionales y prácticas profesionales que permitan al alumno aplicar sus competencias en los diversos sectores

**Datos de Identificación del Indicador**

Orden	Fórmula	Tipo de Indicador
C473.A1598	(Número de alumnos realizando servicio social y residencias profesionales / Total de alumnos con opción a realizar servicio social y residencias profesionales) x100	GESTION
Dimensión del Indicador	Desagregación Geográfica	Tipo de valor de la Meta
Eficacia	Estatal	Relativo
Definición del Indicador	Nombre del Indicador	Unidad de Medida
Alumnos en servicio social, residencias profesionales y practicas profesionales	1171 Porcentaje de alumnos del ITESCAM que realizan servicio social y residencias profesionales	489 Por ciento

**Frecuencia de Medición:** Trimestral

**Transversalidad**

<b>Enfoque de transversalidad:</b>	<b>Enfoque de género</b>
Hombre: 280	Mujer: 150
	Total: 430

**Características del Indicador**

Características	Calificación	Justificación
Adecuado	Cumple	Aporta datos para la toma de decisiones
Aporte Marginal	No Aplica	El indicador es unico
Claridad	Cumple	Es comprensible
Economía	Cumple	Se genera a un costo razonable
Monitoriable	Cumple	Se puede comprobar
Relevancia	Cumple	Aporta elementos para lograr el objetivo

**Contacto del Indicador**

Nombre	Apellido Paterno	Apellido Materno



GOBIERNO DEL ESTADO DE CAMPECHE  
SECRETARIA DE LA CONTRALORIA  
FICHA TÉCNICA



Jose de los Santos	Evia	Choza
<b>Área</b>	<b>Puesto</b>	<b>Correo</b>
Unidad de Vinculacion	Jefe de Unidad de Vinculacion	jevia@itescam.edu.mx
<b>Lada</b>	<b>Teléfono</b>	<b>Extensión</b>
996	9968134870	4007

**Determinación de Metas - Viabilidad de la Meta**

<b>Meta acumulable:</b>	Si	<b>Comportamiento del Indicador:</b>	Regular	<b>Factibilidad de la Meta:</b>	Alta
<b>Justificación de la factibilidad:</b>	Se pretende alcanzar la meta programada				

**Línea Base**

Año	Indicador	Numerador	Denominador	Periodo
2016	90	628	697	CICLO ESCOLAR 2015-2016

**Justificación de la línea base:** no aplica

Año	Indicador	Numerador	Denominador	Periodo
0	0	0	0	No aplica

**Justificación de la línea base:**

**Parámetro de SemafORIZACIÓN**

<b>Tipo de Valor:</b>	Porcentual				
<b>Umbral Verde:</b>	20 -30	<b>Umbral Amarillo:</b>	10 -19	<b>Umbral Rojo:</b>	0 -9

**Meta Sexenal**

**Meta Intermedia**

Año	Indicador	Numerador	Denominador	Periodo
0	0	0	0	No aplica

**Características de las variables**

Número de Variables: 2

Nombre	Descripción de la variable	Unidad de Medida
Número de alumnos realizando servicio social y residencias profesionales	Alumnos realizando servicio social y residencias profesionales	27 Alumno
<b>Medios de Verificación</b>	Desagregación Geográfica	Frecuencia
Sistema institucional de servicio social, sistema integral de información	Estatal	Trimestral
<b>Fecha de Disponibilidad de la información:</b>	Al cierre del trimestre	

Nombre	Descripción de la variable	Unidad de Medida
Total de alumnos con opción a realizar servicio social y residencias profesionales	Alumnos con opción de realizar servicio social y residencias profesionales	27 Alumno
<b>Medios de Verificación</b>	Desagregación Geográfica	Frecuencia
Sistema institucional de servicio social, sistema integral de información	Estatal	Trimestral
<b>Fecha de Disponibilidad de la información:</b>	Al inicio del trimestre	

**Referencias Adicionales**

Referencia Internacional	Referencia Nacional	Comentario Técnico



GOBIERNO DEL ESTADO DE CAMPECHE  
SECRETARIA DE LA CONTRALORIA  
FICHA TÉCNICA



Series Estadísticas		
Ciclo	Valor	Periodo
0	0	No aplica

Metas Ciclo Presupuestario				
Periodo	Indicador	Numerador	Denominador	Periodo
Periodo 1	4	31	772	ENERO-MARZO
Periodo 2	4	31	772	ABRIL-JUNIO
Periodo 3	24	185	772	JULIO-SEPTIEMBRE
Periodo 4	24	185	772	OCTUBRE-DICIEMBRE

Resultado del Indicador					
Trimestre	Variable 1	Variable 2	Algoritmo	Resultado	Periodo
Enero - Marzo	251.00	810.00	$(\text{Variable}_1 / \text{Variable}_2) * 100$	30.98	Enero - Marzo
Anual				30.98	Enero - Diciembre

Lic. Jose de los Santos Evia Choza

Responsable del Indicador

Dr. Miguel Angel Cohuo Avila

Titular de la Dependencia y/o Entidad



PAGINAS: 1/3

**GOBIERNO DEL ESTADO DE CAMPECHE**  
**SECRETARIA DE LA CONTRALORIA**  
**FICHA TÉCNICA**

**SECONT**  
 GOBIERNO DEL ESTADO  
 CAMPECHE 2015-2021



**Ramo Administrativo:** 28 Organismos Públicos Descentralizados  
**Unidad Responsable del Programa:**  
 07 Instituto Tecnológico Superior de Calkini en el Estado de Campeche (ITESCAM)  
**Denominación del Programa:** 107 Educación Superior Tecnológica en el Estado de Campeche

**Tipo de Programa Presupuestario:**

**Alineación al Programa Sectorial**

Coordinadora Sectorial:	
Secretario Técnico:	
Secretario Ejecutivo:	
Objetivo Estratégico del Programa Sectorial:	Fortalecer y consolidar la cobertura, equidad, calidad y pertinencia de las instituciones educativas del gobierno del estado en los niveles de educación media superior y superior, así como en la formación para el trabajo, promoviendo la adecuada implementación de la reforma educativa.
Estrategia del Programa Sectorial:	Asegurar mayor cobertura, inclusión y equidad en formación para el trabajo, educación media superior y educación superior, entre todos los grupos de la población
Línea de Acción del Programa Sectorial:	Promover una mayor integración entre los distintos niveles educativos para aumentar la permanencia de los alumnos en el sistema
Objetivo Estratégico de la Dependencia o Entidad:	
Resumen Narrativo:	Certificación o recertificación de los diversos Sistemas de Gestión establecidos por la Institución

**Datos de Identificación del Indicador**

Orden	Fórmula	Tipo de Indicador
C472.A1569	(Número de certificados obtenidos / Número de certificados establecidos por la Institución) x100	GESTION
<b>Dimensión del Indicador</b>	<b>Desagregación Geográfica</b>	<b>Tipo de valor de la Meta</b>
Eficacia	Estatal	Relativo
<b>Definición del Indicador</b>	<b>Nombre del Indicador</b>	<b>Unidad de Medida</b>
Calidad educativa	1168 Porcentaje de certificados obtenidos del ITESCAM	489 Por ciento

**Frecuencia de Medición:** Anual

**Transversalidad**

<b>Enfoque de transversalidad:</b>	No aplica
Hombre: 0	Mujer: 0
Total: 0	

**Características del Indicador**

Características	Calificación	Justificación
Adecuado	Cumple	Aporta datos para la toma de decisiones
Aporte Marginal	No Aplica	El indicador es unico
Claridad	Cumple	Es comprensible
Economía	Cumple	Se genera a un costo razonable
Monitorable	Cumple	Se puede comprobar
Relevancia	Cumple	Aporta elementos para lograr el objetivo

**Contacto del Indicador**

Nombre	Apellido Paterno	Apellido Materno
Sara Carolina	Rodríguez	Zapata
Área	Puesto	Correo





**GOBIERNO DEL ESTADO DE CAMPECHE**  
**SECRETARIA DE LA CONTRALORIA**  
**FICHA TÉCNICA**



Unidad de Aseguramiento de la Calidad

Jefe de Unidad de Aseguramiento de la Calidad

scrodriguez@itescam.edu.mx

**Lada**

996

**Teléfono**

9968134870

**Extensión**

4002

**Determinación de Metas - Viabilidad de la Meta**

**Meta acumulable:** No      **Comportamiento del Indicador:** Regular      **Factibilidad de la Meta:** Alta  
**Justificación de la factibilidad:** Se pretende alcanzar la meta programada

**Línea Base**

Año	Indicador	Numerador	Denominador	Periodo
2016	100	3	3	Ciclo escolar 2016-2017

**Justificación de la línea base:** No aplica

Año	Indicador	Numerador	Denominador	Periodo
0	0	0	0	No aplica

**Justificación de la línea base:**

**Parámetro de SemafORIZACIÓN**

**Tipo de Valor:** Porcentual  
**Umbral Verde:** 51-100      **Umbral Amarillo:** 31-50      **Umbral Rojo:** 0-30

**Meta Sexenal**

**Meta Intermedia**

Año	Indicador	Numerador	Denominador	Periodo
0	0	0	0	No aplica

**Características de las variables**

Número de Variables: 2

Nombre	Descripción de la variable	Unidad de Medida
Número de certificados obtenidos	Certificados obtenidos	134 Certificado
<b>Medios de Verificación</b>	<b>Desagregación Geográfica</b>	<b>Frecuencia</b>
Certificados obtenidos y emitidos por casas certificadoras	Estatal	Anual
<b>Fecha de Disponibilidad de la información:</b>	Septiembre	

Nombre	Descripción de la variable	Unidad de Medida
Certificados establecidos por la institución	Certificados establecidos por la institución	134 Certificado
<b>Medios de Verificación</b>	<b>Desagregación Geográfica</b>	<b>Frecuencia</b>
Certificados obtenidos	Estatal	Anual
<b>Fecha de Disponibilidad de la información:</b>	Septiembre	

**Referencias Adicionales**

**Referencia Internacional**

**Referencia Nacional**

**Comentario Técnico**

Este indicador se debe reportar en el tercer trimestre.

**Series Estadísticas**

Ciclo	Valor	Periodo
0	0	No aplica




**GOBIERNO DEL ESTADO DE CAMPECHE**  
**SECRETARIA DE LA CONTRALORIA**  
**FICHA TÉCNICA**



PAGINAS: 3/3

Metas Ciclo Presupuestario				
Período	Indicador	Numerador	Denominador	Período
Periodo 1	100	2	2	Julio-septiembre

Resultado del Indicador					
Trimestre	Variable 1	Variable 2	Algoritmo	Resultado	Período
Enero - Marzo	0.00	0.00	$(\text{Variable}_1 / \text{Variable}_2) * 100$	0.00	Enero - Marzo
Anual				0.00	Enero - Diciembre

  
 Lic. Sara Carolina Rodriguez Zapata  
**Responsable del Indicador**

  
 Dr. Miguel Angel Cohuo Avila  
**Titular de la Dependencia y/o Entidad**



PAGINAS: 1/3

**GOBIERNO DEL ESTADO DE CAMPECHE**  
**SECRETARIA DE LA CONTRALORIA**  
**FICHA TÉCNICA**

**SECONT**  
 GOBIERNO DEL ESTADO  
 CAMPECHE 2015-2021



**Ramo Administrativo:** 28 Organismos Públicos Descentralizados  
**Unidad Responsable del Programa:**  
 07 Instituto Tecnológico Superior de Calkiní en el Estado de Campeche (ITESCAM)  
**Denominación del Programa:** 107 Educación Superior Tecnológica en el Estado de Campeche

**Tipo de Programa Presupuestario:**

Alineación al Programa Sectorial	
Coordinadora Sectorial:	
Secretario Técnico:	
Secretario Ejecutivo:	
Objetivo Estratégico del Programa Sectorial:	Fortalecer y consolidar la cobertura, equidad, calidad y pertinencia de las instituciones educativas del gobierno del estado en los niveles de educación media superior y superior, así como en la formación para el trabajo, promoviendo la adecuada implementación de la reforma educativa
Estrategia del Programa Sectorial:	Asegurar mayor cobertura, inclusión y equidad en formación para el trabajo, educación media superior y educación superior, entre todos los grupos de la población
Línea de Acción del Programa Sectorial:	Promover una mayor integración entre los distintos niveles educativos para aumentar la permanencia de los alumnos en el sistema
Objetivo Estratégico de la Dependencia o Entidad:	
Resumen Narrativo:	Acreditación o reacreditación de los programas educativos acreditables de la Institución

Datos de Identificación del Indicador		
Orden	Fórmula	Tipo de Indicador
C472.A1566	(Número de programas acreditados / Número de programas acreditables) x100	GESTION
Dimensión del Indicador	Desagregación Geográfica	Tipo de valor de la Meta
Eficacia	Estatal	Relativo
Definición del Indicador	Nombre del Indicador	Unidad de Medida
Calidad educativa	1167 Porcentaje de programas acreditables acreditados	489 Por ciento
<b>Frecuencia de Medición: Anual</b>		

Transversalidad		
<b>Enfoque de transversalidad:</b>	No aplica	
Hombre: 0	Mujer: 0	Total 0

Características del Indicador		
Características	Calificación	Justificación
Adecuado	Cumple	Aporta datos para la toma de decisiones
Aporte Marginal	No Aplica	El indicador es unico
Claridad	Cumple	Es comprensible
Economía	Cumple	Se genera a un costo razonable
Monitoreable	Cumple	Se puede comprobar
Relevancia	Cumple	Aporta elementos para lograr el objetivo

Contacto del Indicador		
Nombre	Apellido Paterno	Apellido Materno
Sara Carolina	Rodriguez	Zapata
Área	Puesto	Correo



**GOBIERNO DEL ESTADO DE CAMPECHE**  
**SECRETARÍA DE LA CONTRALORIA**  
**FICHA TÉCNICA**



Unidad de Aseguramiento de la Calidad

Jefe de Unidad de Aseguramiento de la Calidad

scrodriguez@itescam.edu.mx

**Lada****Teléfono****Extensión**

996

9968134870

4002

**Determinación de Metas - Viabilidad de la Meta**

**Meta acumulable:** No      **Comportamiento del Indicador:** Regular      **Factibilidad de la Meta:** Alta  
**Justificación de la factibilidad:** Se pretende alcanzar la meta programada

**Línea Base**

Año	Indicador	Numerador	Denominador	Periodo
2016	100	8	8	Ciclo escolar 2016-2017

**Justificación de la línea base:** No aplica

Año	Indicador	Numerador	Denominador	Periodo
0	0	0	0	No aplica

**Justificación de la línea base:**

**Parámetro de Semafización**

**Tipo de Valor:** Porcentual  
**Umbral Verde:** 60-100      **Umbral Amarillo:** 40-59      **Umbral Rojo:** 0-39

**Meta Sexenal****Meta Intermedia**

Año	Indicador	Numerador	Denominador	Periodo
0	0	0	0	No aplica

**Características de las variables**

Número de Variables: 2

Nombre	Descripción de la variable	Unidad de Medida
Número de programas acreditados	Programas acreditados	507 Programa
<b>Medios de Verificación</b>	<b>Desagregación Geográfica</b>	<b>Frecuencia</b>
Dictamen de organismos certificadores	Estatad	anual
Fecha de Disponibilidad de la información:	Septiembre	

Nombre	Descripción de la variable	Unidad de Medida
Número de programas acreditables	Programas acreditables	507 Programa
<b>Medios de Verificación</b>	<b>Desagregación Geográfica</b>	<b>Frecuencia</b>
Sistema de control escolar	estatal	Anual
Fecha de Disponibilidad de la información:	Septiembre	

**Referencias Adicionales**

Referencia Internacional

Referencia Nacional

Comentario Técnico

Este indicador se debe reportar en el tercer trimestre.

**Serie Estadísticas**

Ciclo	Valor	Periodo
0	0	No aplica



GOBIERNO DEL ESTADO DE CAMPECHE  
SECRETARIA DE LA CONTRALORIA  
FICHA TÉCNICA



Metas Ciclo Presupuestario				
Período	Indicador	Numerador	Denominador	Período
Periodo 1	100	1	1	Julio-Septiembre

Resultado del Indicador					
Trimestre	Variable 1	Variable 2	Algoritmo	Resultado	Período
Enero - Marzo	0.00	0.00	(Variable_1/Variable_2) *100	0.00	Enero - Marzo
Anual				0.00	Enero - Diciembre

Lic. Sara Carolina Rodríguez Zapata  
Responsable del Indicador

Dr. Miguel Ángel Cohuo Avila  
Titular de la Dependencia y/o Entidad



PAGINAS: 1/3

**GOBIERNO DEL ESTADO DE CAMPECHE**  
**SECRETARIA DE LA CONTRALORIA**  
**FICHA TÉCNICA**

**SECONT**  
 GOBIERNO DEL ESTADO  
 CAMPECHE 2015-2021



**Ramo Administrativo:** 28 Organismos Públicos Descentralizados  
**Unidad Responsable del Programa:**  
 07 Instituto Tecnológico Superior de Calkiní en el Estado de Campeche (ITESCAM)  
**Denominación del Programa:** 107 Educación Superior Tecnológica en el Estado de Campeche  
**Tipo de Programa Presupuestario:**

**Alineación al Programa Sectorial**

<b>Coordinadora Sectorial:</b>	
<b>Secretario Técnico:</b>	
<b>Secretario Ejecutivo:</b>	
<b>Objetivo Estratégico del Programa Sectorial:</b>	Fortalecer y consolidar la cobertura, equidad, calidad y pertinencia de las instituciones educativas del gobierno del estado en los niveles de educación media superior y superior, así como en la formación para el trabajo, promoviendo la adecuada implementación de la reforma educativa.
<b>Estrategia del Programa Sectorial:</b>	Asegurar mayor cobertura, inclusión y equidad en formación para el trabajo, educación media superior y educación superior, entre todos los grupos de la población
<b>Línea de Acción del Programa Sectorial:</b>	Promover una mayor integración entre los distintos niveles educativos para aumentar la permanencia de los alumnos en el sistema
<b>Objetivo Estratégico de la Dependencia o Entidad:</b>	
<b>Resumen Narrativo:</b>	Acciones para la igualdad entre mujeres y hombres

**Datos de Identificación del Indicador**

Orden	Fórmula	Tipo de Indicador
C472.A2761	(Número de acciones para la igualdad entre mujeres y hombres realizadas / Número de acciones para la igualdad entre mujeres y hombres programadas) x100	GESTION
Dimensión del Indicador	Desagregación Geográfica	Tipo de valor de la Meta
Eficacia	Estatal	Relativo
Definición del Indicador	Nombre del Indicador	Unidad de Medida
Acciones para la igualdad entre mujeres y hombres en el ITESCAM	2011 Porcentaje de acciones para la igualdad entre mujeres y hombres en el ITESCAM	489 Por ciento

**Frecuencia de Medición:** Trimestral

**Transversalidad**

<b>Enfoque de transversalidad:</b>	No aplica
Hombre: 0	Mujer: 0
Total: 0	

**Características del Indicador**

Características	Calificación	Justificación
Adecuado	Cumple	Aporta datos para la toma de decisiones
Aporte Marginal	No Aplica	El indicador es unico
Claridad	Cumple	Es comprensible
Economía	Cumple	Se genera a un costo razonable
Monitoriable	Cumple	Se puede comprobar
Relevancia	Cumple	Aporta elementos para lograr el objetivo

**Contacto del Indicador**

Nombre	Apellido Paterno	Apellido Materno
Sara Carolina	Rodriguez	Zapata



GOBIERNO DEL ESTADO DE CAMPECHE  
SECRETARIA DE LA CONTRALORIA  
FICHA TÉCNICA

SECONT  
GOBIERNO DEL ESTADO  
CAMPECHE 2015-2021



PAGINAS: 2/3

Área	Puesto	Correo
Unidad de Aseguramiento de la Calidad	Jefe de la Unidad de Aseguramiento de la Calidad	scrodriguez@itescam.edu.mx
Lada	Teléfono	Extensión
996	9968134870	4002

**Determinación de Metas - Viabilidad de la Meta**

Meta acumulable:	No	Comportamiento del Indicador:	Ascendente	Factibilidad de la Meta:	Alta
Justificación de la factibilidad:	Se pretende alcanzar la meta programada				

**Línea Base**

Año	Indicador	Numerador	Denominador	Periodo
0	0	0	0	No aplica

Justificación de la línea base: No aplica

Año	Indicador	Numerador	Denominador	Periodo
0	0	0	0	No aplica

Justificación de la línea base:

**Parámetro de Semaforización**

Tipo de Valor:	Porcentual				
Umbral Verde:	80 AL 110	Umbral Amarillo:	60 al 79	Umbral Rojo:	0 al 59

**Meta Sexenal**

**Meta Intermedia**

Año	Indicador	Numerador	Denominador	Periodo
0	0	0	0	No aplica

**Características de las variables**

Número de Variables: 2

Nombre	Descripción de la variable	Unidad de Medida
Número de acciones para la igualdad entre mujeres y hombres realizadas	Acciones para la igualdad entre mujeres y hombres realizadas	163 Conferencia
Medios de Verificación	Desagregación Geográfica	Frecuencia
Dictamen del Comité de Ética y Prevención de Conflictos de Interés del Itescam	Estatal	Trimestral
Fecha de Disponibilidad de la información:	Al cierre del trimestre	

Nombre	Descripción de la variable	Unidad de Medida
Número de acciones para la igualdad entre mujeres y hombres programadas	Acciones para la igualdad entre mujeres y hombres programadas	163 Conferencia
Medios de Verificación	Desagregación Geográfica	Frecuencia
Dictamen del Comité de Ética y Prevención de Conflictos de Interés del Itescam	Estatal	Trimestral
Fecha de Disponibilidad de la información:	Al inicio del trimestre	

**Referencias Adicionales**

Referencia Internacional	Referencia Nacional	Comentario Técnico
--------------------------	---------------------	--------------------



GOBIERNO DEL ESTADO DE CAMPECHE  
SECRETARIA DE LA CONTRALORIA  
FICHA TÉCNICA




Series Estadísticas		
Ciclo	Valor	Periodo
0	0	No aplica

Metas Ciclo Presupuestario				
Periodo	Indicador	Numerador	Denominador	Periodo
Periodo 1	100	2	2	enero-marzo
Periodo 2	100	2	2	abril-junio
Periodo 3	100	2	2	julio-septiembre
Periodo 4	100	2	2	octubre-diciembre

Resultado del Indicador					
Trimestre	Variable 1	Variable 2	Algoritmo	Resultado	Periodo
Enero - Marzo	3.00	2.00	$(\text{Variable}_1 / \text{Variable}_2) * 100$	150.00	Enero - Marzo
Anual				150.00	Enero - Diciembre

  
Lic. Sara Carolina Rodriguez Zapata  
Responsable del Indicador

  
Dr. Miguel Angel Gohuo Avila  
Titular de la Dependencia y/o Entidad





PAGINAS: 1/3

**GOBIERNO DEL ESTADO DE CAMPECHE**  
**SECRETARIA DE LA CONTRALORIA**  
**FICHA TÉCNICA**

**SECONT**  
GOBIERNO DEL ESTADO  
CAMPECHE 2015-2021



**Ramo Administrativo:** 28 Organismos Públicos Descentralizados  
**Unidad Responsable del Programa:**  
07 Instituto Tecnológico Superior de Calkiní en el Estado de Campeche (ITESCAM)  
**Denominación del Programa:** 107 Educación Superior Tecnológica en el Estado de Campeche  
**Tipo de Programa Presupuestario:**

**Alineación al Programa Sectorial**

<b>Coordinadora Sectorial:</b>	
<b>Secretario Técnico:</b>	
<b>Secretario Ejecutivo:</b>	
<b>Objetivo Estratégico del Programa Sectorial:</b>	Fortalecer y consolidar la cobertura, equidad, calidad y pertinencia de las instituciones educativas del gobierno del estado en los niveles de educación media superior y superior, así como en la formación para el trabajo, promoviendo la adecuada implementación de la reforma educativa.
<b>Estrategia del Programa Sectorial:</b>	Asegurar mayor cobertura, inclusión y equidad en formación para el trabajo, educación media superior y educación superior, entre todos los grupos de la población
<b>Línea de Acción del Programa Sectorial:</b>	Promover una mayor integración entre los distintos niveles educativos para aumentar la permanencia de los alumnos en el sistema.
<b>Objetivo Estratégico de la Dependencia o Entidad:</b>	
<b>Resumen Narrativo:</b>	Participar en eventos que promueven el desarrollo de diversas habilidades que permitan coadyuvar a la formación integral del alumno

**Datos de Identificación del Indicador**

Orden	Fórmula	Tipo de Indicador
C472.A1621	(Número de eventos realizados / Número de eventos programados) x100	GESTION
Dimensión del Indicador	Desagregación Geográfica	Tipo de valor de la Meta
Eficacia	Estatal	Relativo
Definición del Indicador	Nombre del Indicador	Unidad de Medida
Eventos realizados	1127 Porcentaje de eventos realizados	489 Por ciento

**Frecuencia de Medición:** Trimestral

**Transversalidad**

<b>Enfoque de transversalidad:</b>	No aplica
Hombre: 0	Mujer: 0 Total: 0

**Características del Indicador**

Características	Calificación	Justificación
Adecuado	Cumple	Aporta datos para la toma de decisiones
Aporte Marginal	No Aplica	El indicador es unico
Claridad	Cumple	Es comprensible
Economía	Cumple	Se genera a un costo razonable
Monitoriable	Cumple	Se puede comprobar
Relevancia	Cumple	Aporta elementos para lograr el objetivo

**Contacto del Indicador**

Nombre	Apellido Paterno	Apellido Materno
Juan Antonio	Zuñiga	Chuc



PAGINAS: 2/3

**GOBIERNO DEL ESTADO DE CAMPECHE**  
**SECRETARIA DE LA CONTRALORIA**  
**FICHA TÉCNICA**

**SECONT**  
 GOBIERNO DEL ESTADO  
 CAMPECHE 2015-2021



<b>Área</b>	<b>Puesto</b>	<b>Correo</b>
Unidad de Administración de la Extensión Cultural y Deportiva	Jefe de la Unidad de Administración de la Extensión Cultural y Deportiva	jzuniga@itescam.edu.mx
<b>Lada</b>	<b>Teléfono</b>	<b>Extensión</b>
996	9968134870	4006

Determinación de Metas - Viabilidad de la Meta					
<b>Meta acumulable:</b>	No	<b>Comportamiento del Indicador:</b>	Regular	<b>Factibilidad de la Meta:</b>	Alta
<b>Justificación de la factibilidad:</b>	Se pretende alcanzar la meta programada				

Línea Base				
Año	Indicador	Numerador	Denominador	Periodo
2016	100	25	25	Ciclo escolar
<b>Justificación de la línea base:</b> no aplica				
Año	Indicador	Numerador	Denominador	Periodo
0	0	0	0	No aplica
<b>Justificación de la línea base:</b>				

Parámetro de SemafORIZACIÓN					
<b>Tipo de Valor:</b>	Porcentual				
<b>Umbral Verde:</b>	91-110	<b>Umbral Amarillo:</b>	86-90	<b>Umbral Rojo:</b>	70-85

**Meta Sexenal**

Meta Intermedia				
Año	Indicador	Numerador	Denominador	Periodo
0	0	0	0	No aplica

**Características de las variables**

Número de Variables: 2

Nombre	Descripción de la variable	Unidad de Medida
Número de eventos realizados	Eventos realizado	276 Evento
<b>Medios de Verificación</b>	<b>Desagregación Geográfica</b>	<b>Frecuencia</b>
Carpeta de trabajo de la junta directiva	Estatad	Trimestral
<b>Fecha de Disponibilidad de la información:</b>	Al cierre del trimestre	

Nombre	Descripción de la variable	Unidad de Medida
Número de eventos programados	Evento programado	276 Evento
<b>Medios de Verificación</b>	<b>Desagregación Geográfica</b>	<b>Frecuencia</b>
Carpeta de trabajo de la junta directiva	Estatad	Trimestral
<b>Fecha de Disponibilidad de la información:</b>	Al inicio del trimestre	

**Referencias Adicionales**

Referencia Internacional	Referencia Nacional	Comentario Técnico

**Series Estadísticas**

Ciclo	Valor	Periodo



Gobierno del Estado de Campeche  
Secretaría de la Contraloría  
Ficha Técnica



0

0

No aplica

Metas Ciclo Presupuestario				
Periodo	Indicador	Numerador	Denominador	Periodo
Periodo 1	100	3	3	ENERO-MARZO
Periodo 2	100	3	3	ABRIL-JUNIO
Periodo 3	100	12	12	JULIO-SEPTIEMBRE
Periodo 4	100	7	7	OCTUBRE-DICIEMBRE

Resultado del Indicador					
Trimestre	Variable 1	Variable 2	Algoritmo	Resultado	Periodo
Enero - Marzo	3.00	3.00	$(\text{Variable}_1 / \text{Variable}_2) * 100$	100.00	Enero - Marzo
Anual				100.00	Enero - Diciembre

Lic. Juan Antonio Zuñiga Chuc  
Responsable del Indicador

Dr. Miguel Ángel Cohuo Avila  
Titular de la Dependencia y/o Entidad



PAGINAS: 1/3

**GOBIERNO DEL ESTADO DE CAMPECHE**  
**SECRETARIA DE LA CONTRALORIA**  
**FICHA TÉCNICA**

**SECONT**  
 GOBIERNO DEL ESTADO  
 CAMPECHE 2015-2021



**Ramo Administrativo:** 28 Organismos Públicos Descentralizados  
**Unidad Responsable del Programa:**  
 07 Instituto Tecnológico Superior de Calkiní en el Estado de Campeche (ITESCAM)  
**Denominación del Programa:** 107 Educación Superior Tecnológica en el Estado de Campeche  
**Tipo de Programa Presupuestario:**

**Alineación al Programa Sectorial**

Coordinadora Sectorial:	
Secretario Técnico:	
Secretario Ejecutivo:	
Objetivo Estratégico del Programa Sectorial:	Fortalecer y consolidar la cobertura, equidad, calidad y pertinencia de las instituciones educativas del gobierno del estado en los niveles de educación media superior y superior, así como en la formación para el trabajo, promoviendo la adecuada implementación de la reforma educativa.
Estrategia del Programa Sectorial:	Asegurar mayor cobertura, inclusión y equidad en formación para el trabajo, educación media superior y educación superior, entre todos los grupos de la población
Línea de Acción del Programa Sectorial:	Promover una mayor integración entre los distintos niveles educativos para aumentar la permanencia de los alumnos en el sistema.
Objetivo Estratégico de la Dependencia o Entidad:	
Resumen Narrativo:	Implementación de mecanismos que permitan el acceso, permanencia y conclusión de los Estudiantes de Educación Superior

**Datos de Identificación del Indicador**

Orden	Fórmula	Tipo de Indicador
C472.A1564	(Número de alumnos satisfechos con el servicio académico / Total de alumnos encuestados) x100	GESTION
Dimensión del Indicador	Desagregación Geográfica	Tipo de valor de la Meta
Eficacia	Estatal	Relativo
Definición del Indicador	Nombre del Indicador	Unidad de Medida
Alumnos satisfechos con el servicio	1166 Porcentaje de alumnos satisfechos con el servicios académico	489 Por ciento

**Frecuencia de Medición:** Trimestral

**Transversalidad**

<b>Enfoque de transversalidad:</b>	Enfoque de género	
Hombre: 1002	Mujer: 511	Total: 1513

**Características del Indicador**

Características	Calificación	Justificación
Adecuado	Cumple	Aporta datos para la toma de decisiones
Aporte Marginal	No cumple	El indicador es unico
Claridad	Cumple	Es comprensible
Economía	Cumple	Se genera a un costo razonable
Monitoriable	Cumple	Se puede comprobar
Relevancia	Cumple	Aporta elementos para lograr el objetivo

**Contacto del Indicador**

Nombre	Apellido Paterno	Apellido Materno
DIEGO FELIPE	RODRIGUEZ	OZUNA



PAGINAS: 2/3

**GOBIERNO DEL ESTADO DE CAMPECHE**  
**SECRETARIA DE LA CONTRALORIA**  
**FICHA TÉCNICA**

**SECONT**  
 GOBIERNO DEL ESTADO  
 CAMPECHE 2015-2021



<b>Área</b>	<b>Puesto</b>	<b>Correo</b>
Dirección de Planeación, Vinculación y Extensión	Director de Planeación, Vinculación y Extensión	drodriguez@itescam.edu.mx
<b>Lada</b>	<b>Teléfono</b>	<b>Extensión</b>
996	9968134870	4001

Determinación de Metas - Viabilidad de la Meta					
<b>Meta acumulable:</b>	No	<b>Comportamiento del Indicador:</b>	Regular	<b>Factibilidad de la Meta:</b>	Alta
<b>Justificación de la factibilidad:</b>	Se pretende alcanzar la meta programada				

Línea Base				
Año	Indicador	Numerador	Denominador	Periodo
2016	100	1513	1513	Ciclo escolar 2016-2017
<b>Justificación de la línea base:</b>	No aplica			
Año	Indicador	Numerador	Denominador	Periodo
0	0	0	0	No aplica
<b>Justificación de la línea base:</b>	No aplica			

Parámetro de Semaforización					
<b>Tipo de Valor:</b>	Porcentual				
<b>Umbral Verde:</b>	81-100	<b>Umbral Amarillo:</b>	71-80	<b>Umbral Rojo:</b>	Menos de 71

Meta Sexenal				
Meta Intermedia				
Año	Indicador	Numerador	Denominador	Periodo
0	0	0	0	No aplica

Características de las variables			
Número de Variables: 2			
<b>Nombre</b>	<b>Descripción de la variable</b>	<b>Unidad de Medida</b>	
Número de alumnos satisfechos con el servicio académico	No aplica	27 Alumno	
<b>Medios de Verificación</b>	<b>Desagregación Geográfica</b>	<b>Frecuencia</b>	
Encuestas internas	Estatal	Semestral	
<b>Fecha de Disponibilidad de la información:</b>	Marzo-Septiembre		
<b>Nombre</b>	<b>Descripción de la variable</b>	<b>Unidad de Medida</b>	
Total de alumnos encuestados	no aplica	27 Alumno	
<b>Medios de Verificación</b>	<b>Desagregación Geográfica</b>	<b>Frecuencia</b>	
Encuestas internas	Estatal	Semestral	
<b>Fecha de Disponibilidad de la información:</b>	Marzo-Septiembre		

Referencias Adicionales		
Referencia Internacional	Referencia Nacional	Comentario Técnico



GOBIERNO DEL ESTADO DE CAMPECHE  
SECRETARIA DE LA CONTRALORIA  
FICHA TÉCNICA



**Series Estadísticas**


Ciclo	Valor	Periodo
0	0	No aplica

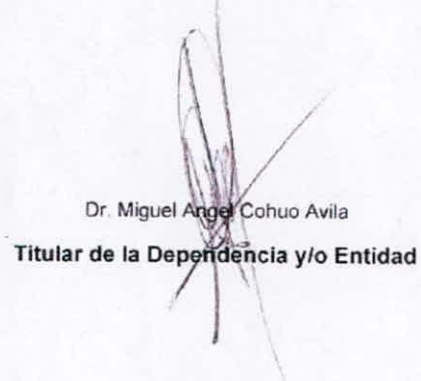
**Metas Ciclo Presupuestario**

Periodo	Indicador	Numerador	Denominador	Periodo
Periodo 1	0	0	0	ENERO-MARZO
Periodo 2	90	1361	1513	ABRIL-JUNIO
Periodo 3	0	0	0	JULIO-SEPTIEMBRE
Periodo 4	90	1361	1513	OCTUBRE-DICIEMBRE

**Resultado del Indicador**

Trimestre	Variable 1	Variable 2	Algoritmo	Resultado	Periodo
Enero - Marzo	0.00	0.00	(Variable_1/Variable_2)*100	0.00	Enero - Marzo
Anual				0.00	Enero - Diciembre

  
 Biol. Jose Manuel Nuñez Mora  
 Responsable del Indicador

  
 Dr. Miguel Angel Cohuo Avila  
 Titular de la Dependencia y/o Entidad



PAGINAS: 1/3

**GOBIERNO DEL ESTADO DE CAMPECHE**  
**SECRETARIA DE LA CONTRALORIA**  
**FICHA TÉCNICA**

**SECONT**  
 GOBIERNO DEL ESTADO  
 CAMPECHE 2015-2021



**Ramo Administrativo:** 28 Organismos Públicos Descentralizados  
**Unidad Responsable del Programa:**  
 07 Instituto Tecnológico Superior de Calkini en el Estado de Campeche (ITESCAM)  
**Denominación del Programa:** 107 Educación Superior Tecnológica en el Estado de Campeche  
**Tipo de Programa Presupuestario:**

**Alineación al Programa Sectorial**

<b>Coordinadora Sectorial:</b>	
<b>Secretario Técnico:</b>	
<b>Secretario Ejecutivo:</b>	
<b>Objetivo Estratégico del Programa Sectorial:</b>	Fortalecer y consolidar la cobertura, equidad, calidad y pertinencia de las instituciones educativas del gobierno del estado en los niveles de educación media superior y superior, así como en la formación para el trabajo, promoviendo la adecuada implementación de la reforma educativa
<b>Estrategia del Programa Sectorial:</b>	Asegurar mayor cobertura, inclusión y equidad en formación para el trabajo, educación media superior y educación superior, entre todos los grupos de la población
<b>Línea de Acción del Programa Sectorial:</b>	Promover una mayor integración entre los distintos niveles educativos para aumentar la permanencia de los alumnos en el sistema
<b>Objetivo Estratégico de la Dependencia o Entidad:</b>	
<b>Resumen Narrativo:</b>	Fortalecimiento de la planta Docente y Administrativa

**Datos de Identificación del Indicador**

Orden	Fórmula	Tipo de Indicador
C472 A1571	(Número de personal docente, administrativo y directivo con estímulo / Total del personal docente administrativo y directivo) x100	GESTION
Dimensión del Indicador	Desagregación Geográfica	Tipo de valor de la Meta
Eficacia	Estatal	Relativo
Definición del Indicador	Nombre del Indicador	Unidad de Medida
Docentes, administrativos y directivos con estímulo	1169 Porcentaje de personal docente, administrativo y directivo que recibe estímulos	489 Por ciento

**Frecuencia de Medición:** Anual

**Transversalidad**

<b>Enfoque de transversalidad:</b>	Enfoque de género
Hombre: 57	Mujer: 29 Total: 86

**Características del Indicador**

Características	Calificación	Justificación
Adecuado	Cumple	Aporta datos para la toma de decisiones
Aporte Marginal	No Aplica	El indicador es unico
Claridad	Cumple	Es comprensible
Economía	Cumple	Se genera a un costo razonable
Monitoreable	Cumple	Se puede comprobar
Relevancia	Cumple	Aporta elementos para lograr el objetivo

**Contacto del Indicador**

Nombre	Apellido Paterno	Apellido Materno
ANGEL ISAAC	CASTILLO	CANEPA



PAGINAS: 2/3

**GOBIERNO DEL ESTADO DE CAMPECHE**  
**SECRETARIA DE LA CONTRALORIA**  
**FICHA TÉCNICA**

**SECINT**  
GOBIERNO DEL ESTADO  
CAMPECHE 2015-2021



Área	Puesto	Correo
Unidad de Recursos Humanos	Jefe de la Unidad de Recursos Humanos	aiscastillo@itescam.edu.mx
Lada	Teléfono	Extensión
996	9968134870	2011

**Determinación de Metas - Viabilidad de la Meta**

<b>Meta acumulable:</b>	No	<b>Comportamiento del Indicador:</b>	Regular	<b>Factibilidad de la Meta:</b>	Alta
<b>Justificación de la factibilidad:</b>	Se pretende alcanzar la meta programada				

**Línea Base**

Año	Indicador	Numerador	Denominador	Periodo
2016	57	91	157	Ciclo escolar 2016-2017

Justificación de la línea base: no aplica

Año	Indicador	Numerador	Denominador	Periodo
0	0	0	0	No aplica

Justificación de la línea base:

**Parámetro de Semaforización**

<b>Tipo de Valor:</b>	Porcentual				
<b>Umbral Verde:</b>	45- 70	<b>Umbral Amarillo:</b>	35-44	<b>Umbral Rojo:</b>	0-34

**Meta Sexenal**

**Meta Intermedia**

Año	Indicador	Numerador	Denominador	Periodo
0	0	0	0	No aplica

**Características de las variables**

Número de Variables: 2

Nombre	Descripción de la variable	Unidad de Medida
Número de personal docente, administrativo y directivo con estímulo	Personal docente, administrativo y directivo con estímulos	469 Persona
<b>Medios de Verificación</b>	<b>Desagregación Geográfica</b>	<b>Frecuencia</b>
Dictamen del Programa de estímulos	Estatal	ANUAL
Fecha de Disponibilidad de la información:	Septiembre	

Nombre	Descripción de la variable	Unidad de Medida
Total del personal docente administrativo y directivo	Personal docente, administrativo y directivo	469 Persona
<b>Medios de Verificación</b>	<b>Desagregación Geográfica</b>	<b>Frecuencia</b>
Plantilla del personal vigente	Estatal	Annual
Fecha de Disponibilidad de la información:	Septiembre	

**Referencias Adicionales**

Referencia Internacional	Referencia Nacional	Comentario Técnico
		Este indicador se debe reportara en el tercer trimestre.

**Serie Estadísticas**

Ciclo	Valor	Periodo
-------	-------	---------





GOBIERNO DEL ESTADO DE CAMPECHE  
SECRETARIA DE LA CONTRALORIA  
FICHA TÉCNICA



0

0

No aplica

Metas Ciclo Presupuestario				
Período	Indicador	Numerador	Denominador	Período
Periodo 1	55	91	165	Julio-Septiembre

Resultado del Indicador					
Trimestre	Variable 1	Variable 2	Algoritmo	Resultado	Período
Enero - Marzo	0.00	0.00	(Variable_1/Variable_2) )*100	0.00	Enero - Marzo
Anual				0.00	Enero - Diciembre


G.P. Angel Isaac Castillo Canepa  
Responsable del Indicador

Dr. Miguel Angel Canuo Avila  
Titular de la Dependencia y/o Entidad



GOBIERNO DEL ESTADO DE CAMPECHE  
SECRETARÍA DE LA CONTRALORÍA  
Presupuesto de Egresos 2018  
Evaluación del Presupuesto Basado en Resultados (PBR)  
Resultado de los Indicadores Estratégicos y de Gestión

Trimestre: Enero - Marzo



GOBIERNO DEL ESTADO  
CAMPECHE 2015-2021

**DATOS DEL PROGRAMA**  
Ramo Administrativo: 28 Organismos Públicos Descentralizados  
Denominación del Programa: 107 Educación Superior Tecnológica en el Estado de Campeche

Orden	Objetivo	Nombre del Indicador	Fórmula	Tipo/Di/Pre	U. de M.	Meta Programada del Trimestre			Resultado Alcanzado del Trimestre		Resultado Acumulado al Trimestre
						Variable 1	Variable 2	Meta	Variable 1	Variable 2	
C-193	Propiciar y garantizar la cobertura, equidad, calidad y pertinencia de las instituciones educativas del sistema de educación superior en el estado de Campeche, así como en la formación profesional técnica y tecnológica referencial en la región educativa.	1106 Porcentaje de alumnos admitidos por el ITC-CAH	$(\text{Total de alumnos admitidos por el ITC-CAH} / \text{Total de alumnos admitidos}) \times 100$	DESTRUCESASIS-182	Por ciento	100	100	100.00	0.00	0.00	0.00
C172A	Fomentar y consolidar la cobertura, equidad, calidad y pertinencia de las instituciones educativas del sistema de educación superior en el estado de Campeche, así como en la formación profesional técnica y tecnológica referencial en la región educativa.	1107 Porcentaje de alumnos admitidos en programas académicos	$(\text{Número de alumnos admitidos en programas académicos} / \text{Total de alumnos admitidos}) \times 100$	DESTRUCESASIS-182	Por ciento	100	100	100.00	0.00	0.00	0.00
C172A1566	Fomentar y consolidar la cobertura, equidad, calidad y pertinencia de las instituciones educativas del sistema de educación superior en el estado de Campeche, así como en la formación profesional técnica y tecnológica referencial en la región educativa.	1108 Porcentaje de egresados en programas académicos	$(\text{Número de egresados en programas académicos} / \text{Total de alumnos admitidos}) \times 100$	DESTRUCESASIS-182	Por ciento	100	100	100.00	0.00	0.00	0.00
C172A1567	Fomentar y consolidar la cobertura, equidad, calidad y pertinencia de las instituciones educativas del sistema de educación superior en el estado de Campeche, así como en la formación profesional técnica y tecnológica referencial en la región educativa.	1109 Porcentaje de personal docente, administrativo y de apoyo en el estado de Campeche	$(\text{Número de personal docente, administrativo y de apoyo} / \text{Total del personal docente, administrativo y de apoyo}) \times 100$	DESTRUCESASIS-182	Por ciento	100	100	100.00	0.00	0.00	0.00

IPBResultadIndicadores

FECHA: 19/06/2018 12:00:24 p. m.



GOBIERNO DEL ESTADO DE CAMPECHE

SECRETARÍA DE LA CONTRALORÍA

Presupuesto de Egresos 2018

Evaluación del Presupuesto Basado en Resultados (PbR)

Resultado de los Indicadores Estratégicos y de Gestión

SECONT  
GOBIERNO DEL ESTADO  
CAMPECHE 2015-2021



PAGINAS: 2/2

Trimestre: Enero - Marzo

Código	Descripción	Indicador	Unidad	Meta	Valor	Valor	Valor	Valor	Valor	Valor	Valor	Valor	Valor
C472.A1621	Fortalecer y consolidar la cobertura, equidad, calidad y pertinencia de las instituciones educativas del gobierno del estado en los niveles de educación media superior y superior, así como en la formación para el trabajo, promoviendo la adecuada implementación de la reforma educativa.	1127 Porcentaje de eventos realizados	(Número de eventos realizados / Número de eventos programados) x 100	GESTIÓN Eficacia Trim. estatal	480 Por ciento	3.00	3.00	100.00	3.00	3.00	100.00	Unidad de Administración de la Entidad Cultural y Deportiva	100.00
C472.A2761	Fortalecer y consolidar la cobertura, equidad, calidad y pertinencia de las instituciones educativas del gobierno del estado en los niveles de educación media superior y superior, así como en la formación para el trabajo, promoviendo la adecuada implementación de la reforma educativa.	2011 Porcentaje de acciones para la igualdad entre mujeres y hombres en el ITESCAM	(Número de acciones para la igualdad entre mujeres y hombres realizadas / Número de acciones para la igualdad entre mujeres y hombres programadas) x 100	GESTIÓN Eficacia Trim. estatal	489 Por ciento	2.00	2.00	100.00	3.00	2.00	100.00	Unidad de Asesoramiento de la Calidad	150.00
C473.A1558	Fortalecer y consolidar la cobertura, equidad, calidad y pertinencia de las instituciones educativas del gobierno del estado en los niveles de educación media superior y superior, así como en la formación para el trabajo, promoviendo la adecuada implementación de la reforma educativa.	1171 Porcentaje de alumnos del ITESCAM que realizan servicios sociales y residencias profesionales	(Número de alumnos realizando servicios sociales y residencias profesionales / Total de alumnos con opción a realizar servicio social y residencias profesionales) x 100	GESTIÓN Eficacia Trim. estatal	489 Por ciento	31.00	772.00	4.00	151.00	810.00	30.98	Unidad de Vinculación	30.98
C473.A1600	Fortalecer y consolidar la cobertura, equidad, calidad y pertinencia de las instituciones educativas del gobierno del estado en los niveles de educación media superior y superior, así como en la formación para el trabajo, promoviendo la adecuada implementación de la reforma educativa.	1172 Porcentaje de servicios tecnológicos otorgados	(Número de servicios Tecnológicos otorgados / Número de servicios Tecnológicos solicitados) x 100	GESTIÓN Eficacia Trim. estatal	489 Por ciento	1.00	1.00	100.00	1.00	1.00	100.00	UNIDAD DE VINCULACION	100.00
C473.A2410	Fortalecer y consolidar la cobertura, equidad, calidad y pertinencia de las instituciones educativas del gobierno del estado en los niveles de educación media superior y superior, así como en la formación para el trabajo, promoviendo la adecuada implementación de la reforma educativa.	2012 Porcentaje de alumnos del ITESCAM vinculados con el sector público, privado y social	(Número de alumnos vinculados con el sector público, privado y social / Total total) x 100	GESTIÓN Eficacia Anual	489 Por ciento	851.00	1,513.00	56.00	0.00	0.00	0.00	Unidad de Vinculación	0.00

Bicil, José Manuel Nuñez Mora  
Encargado de la Dirección de Planeación, Vinculación y extensión  
Enlace Responsable

Dr. Miguel Ángel Cohuo Avila  
Encargado de la Dirección General  
Titular de la Dependencia y/o Entidad




# Anexos

**CUENTA PÚBLICA 2018**  
**Relación de Bienes Inmuebles que Componen el Patrimonio**  
**(Pesos)**

**ENTE PÚBLICO: INSTITUTO TECNOLÓGICO SUPERIOR DE CALKINÍ, EN EL ESTADO DE CAMPECHE**

Código	Descripción del Bien Inmueble	Valor en libros
5831-ITESCAM-INM-2002-0001	Edificio no Residencial Unidad Academica Departamental. EDIFICIO A	1,170,022.26
5831-ITESCAM-INM-2005-0002	Edificio no Residencial Unidad Academica Departamental. EDIFICIO B	2,175,437.55
5831-ITESCAM-INM-2006-0003	Edificio no Residencial Unidad Academica Departamental. EDIFICIO C	2,759,364.40
5831-ITESCAM-INM-2009-0005	Edificio no Residencial Unidad Academica Departamental. EDIFICIO D	7,787,283.07
5831-ITESCAM-INM-2010-0006	Edificio no Residencial Unidad Academica Departamental. CENTRO DE INFORMACION (PRIMERA ETAPA)	10,185,100.39
5831-ITESCAM-INM-2008-0004	Edificio no Residencial BODEGA	545,473.08
5831-ITESCAM-INM-2015-0005	Edificio no Residencial SALA CULTURAL DE USOS MULTIPLES	789,412.53
5831-ITESCAM-INM-2015-0006	Edificios no Residencial CASSETAS DE VIGILANCIA	234,530.15
5831-ITESCAM-INM-2015-0007	Edificio no Residencial BARDA PERIMETRAL	387,600.00
5831-ITESCAM-INM-2016-0008	Edificio no Residencial SALA CULTURAL DE USOS MULTIPLES	351,722.32
5831-ITESCAM-INM-2016-0009	Edificio no Residencial COMEDOR INSTITUCIONAL	543,361.39
5831-ITESCAM-INM-2016-0010	Edificio no Residencial COCINA INSTITUCIONAL	489,107.62
5831-ITESCAM-INM-2016-0011	Edificio no Residencial AULAS INSTITUCIONALES	350,612.96
5831-ITESCAM-2017-0012	Edificio no Residencial SALON DE MAESTROS	549,894.34
5831-ITESCAM-2018-0013	Edificio no Residencial FOSA SEPTICA	38,930.05
5831-ITESCAM-2018-0014	Edificio no Residencial SALON DE MAESTROS-02	57,160,070.00

C.P. José Luis Franco Suárez  
  
 Subdirector Administrativo

C.P. Mariana Guadalupe Brito Quintal  
  
 Jefe del Departamento de Contabilidad

**CUENTA PÚBLICA 2018**  
**Relación de Bienes Muebles que Componen el Patrimonio**  
**(Pesos)**

**ENTE PÚBLICO: INSTITUTO TECNOLÓGICO SUPERIOR DE CALKINÍ, EN EL ESTADO DE CAMPECHE**

Código	Descripción del Bien Mueble	Valor en Libros
5111-ITESCAM-COM-2001-0083	MUEBLE HORIZONTAL PARA PC	1.00
5111-ITESCAM-COM-2001-0084	ESCRITORIO PARA PC	1.00
5111-ITESCAM-MOB-2001-0001	CREDENZA 2 PUERTAS CON ENTREPAÑO	1.00
5111-ITESCAM-MOB-2001-0002-3	ESCRITORIO SEMIEJECUTIVO	1.00
5111-ITESCAM-MOB-2001-0004-6	ESCRITORIO SECRETARIAL	1.00
5111-ITESCAM-MOB-2001-0007-9	SILLA SECRETARIAL	1.00
5111-ITESCAM-MOB-2001-0010-11	SILLA SEMIEJECUTIVA	1.00
5111-ITESCAM-MOB-2001-0012	SILLÓN EJECUTIVO	1.00
5111-ITESCAM-MOB-2001-0013	ARCHIVERO METÁLICO 4 GAV.	1.00
5111-ITESCAM-MOB-2001-0014-19	BOTE RECOLECTOR DE BASURA	1.00
5111-ITESCAM-MOB-2001-0020-22	SILLAS CON CODERA	1.00
5111-ITESCAM-MOB-2001-0023	TELÉFONO FAX	1.00
5111-ITESCAM-MOB-2001-0024	MESA MULTIUSOS	1.00
5111-ITESCAM-MOB-2001-0025	ESCALERA 7 PELDAÑOS	1.00
5111-ITESCAM-MOB-2002-0028-29	SILLON SECRETARIAL	1.00
5111-ITESCAM-MOB-2002-0030	ARCHIVERO 2 GAVETAS C/LLAVE	1.00
5111-ITESCAM-MOB-2002-0032-35-A	LIBRERO C/ENTREPAÑOS	1.00
5111-ITESCAM-MOB-2002-0032-35-B	LIBRERO C/ENTREPAÑOS	1.00

**CUENTA PÚBLICA 2018**  
**Relación de Bienes Muebles que Componen el Patrimonio**  
**(Pesos)**

Código	Descripción del Bien Mueble	Valor en Libros
5111-ITESCAM-MOB-2002-0036	LIBRERO CON PUERTAS	1.00
5111-ITESCAM-MOB-2002-0042-45	ANAQUEL METALICOS	1.00
5111-ITESCAM-MOB-2002-0046	SILLAS APILABLES NEGRAS	1.00
5111-ITESCAM-MOB-2002-0047	CREDENZA EJECUTIVA MOD 1016	1.00
5111-ITESCAM-MOB-2002-0048	MESA OVALADA	1.00
5111-ITESCAM-MOB-2002-0049	15 SILLAS	1.00
5111-ITESCAM-MOB-2002-0051	MUEBLE ARIZONA	1.00
5111-ITESCAM-MOB-2002-0052	ESCRITORIO PENINSULAR C/PORTA TECLADO Y ARCHIVERO	1.00
5111-ITESCAM-MOB-2002-0053	24 SILLAS CON CODERA	1.00
5111-ITESCAM-MOB-2002-0054-55	ARCHIVERO 4 GAVETAS	1.00
5111-ITESCAM-MOB-2002-0056-57	ESCRITORIO SECRETARIAL C/LLAVE	1.00
5111-ITESCAM-MOB-2002-0058	SILLON MOD FIRENSE	1.00
5111-ITESCAM-MOB-2002-0059	20 MUEBLES	1.00
5111-ITESCAM-MOB-2002-0060	SILLAS DE PALETAS DE MADERA	1.00
5111-ITESCAM-MOB-2002-0064	MUEBLE DE COMPUTO	1.00
5111-ITESCAM-MOB-2002-0065	CREDENZA EJECUTIVA	1.00
5111-ITESCAM-MOB-2003-0071	GABINETE	1.00
5111-ITESCAM-MOB-2004-0074	60 SILLAS 10 MESAS AREA DE COMEDOR	1.00
5111-ITESCAM-EDU-2005-0036	SILLAS PARA AULAS DE PALETA DE POLIPROPILENO	1.00

**CUENTA PÚBLICA 2018**  
**Relación de Bienes Muebles que Componen el Patrimonio**  
**(Pesos)**

Código	Descripción del Bien Mueble	Valor en Libros
5111-ITESCAM-EDU-2005-0038	MUEBLE TIPO LIBRERO CON ENTREPAÑOS	1.00
5111-ITESCAM-MOB-2005-0076	MUEBLES PARA CENTRO DE COPIADO Y COMPUTO	1.00
5111-ITESCAM-MOB-2005-0078	15 LOOKERS PARA DOCENTES	1.00
5111-ITESCAM-MOB-2007-0085	15 LOOKERS PARA DOCENTES	1.00
5111-ITESCAM-MOB-2008-0090	MUEBLE LIBRERO CON PUERTAS CORREDIZAS.	1.00
5111-ITESCAM-MOB-2008-0091	ESCRITORIO EN ARCO METROPOLITANA	1.00
5111-ITESCAM-MOB-2008-0099	LIBRERO CON PUERTAS DE CRISTAL CORREDIZAS	1.00
5111-ITESCAM-MOB-2008-0100.	ARCHIVERO METALICO DE 3 GAVETAS C/LLAVES	1.00
5111-ITESCAM-MOB-2008-0101	ANAQUEL METALICO TIPO ESQUELETO	1.00
5111-ITESCAM-MOB-2008-0102	SILLA DE PALETA ASIENTO Y RESPALDO CON POLIPROPILE	1.00
5111-ITESCAM-MOB-2008-0103	MESA PARA AULA 60 X 50 X 75 CM	1.00
5111-ITESCAM-MOB-2008-0104	SILLA DE PALETA PARA AULA/PALETA LATERAL DERECHA	1.00
5111-ITESCAM-MOB-2008-0105	SILLA PARA VISITA ERGONOMICA	1.00
5111-ITESCAM-MOB-2008-0106	SILLA SEMI EJECUTIVA ANATOMICA, CON BASE GIRATORIA	1.00
5111-ITESCAM-MOB-2008-92	CREDENZA 600	1.00
5111-ITESCAM-MOB-2008-94	SILLA DE TRABAJO CON BRAZOS	1.00
5111-ITESCAM-MOB-2008-95	SILLA DE VISITA SIN DESANZABRAZOS	1.00
5111-ITESCAM-MOB-2008-96	SILLAS COLOR NEGRO	1.00
5111-ITESCAM-MOB-2008-97	ESCRITORIOS ERGONOMICOS EN FORMA L	1.00



**CUENTA PÚBLICA 2018**  
**Relación de Bienes Muebles que Componen el Patrimonio**  
**(Pesos)**

Código	Descripción del Bien Mueble	Valor en Libros
5111-ITESCAM-MOB-2008-98	LIBRERO DE PIE ABIERTO 1.80 CMS	1.00
5111-ITESCAM-DIV-2009-0033	LOCKER DE 2 PUERTAS EN COLOR BLANCO	4,597.46
5111-ITESCAM-DIV-2009-0034	ESTANTERÍA METÁLICA DE 1.80 MTS DE ALTO CON 6 ENTREPAÑOS DE 85 X 30 CM. C/U	2,169.20
5111-ITESCAM-MOB-2009-0102	SILLAS CON PALETA PARA DERECHOS, PALETA DE POLIPROPILENO RIGIDO	63,524.79
5111-ITESCAM-MOB-2009-0105	CONJUNTO SECRETARIAL PENINSULAR DE 1.60 X 1.42 X 0.75 CM CON LATERAL, CON UN PEDESTAL DE DOS CAJONES PAPELEROS Y UNA GAVETA ARCHIVADORA.	15,967.98
5111-ITESCAM-MOB-2009-0107	SILLON EJECUTIVO, RESPALDO ALTO, TAPIZADO EN TELE COLOR NEGRO	7,058.31
5111-ITESCAM-MOB-2009-0108	SILLA SECRETARIAL, ELEVACION NEUMATICA	625.20
5111-ITESCAM-MOB-2009-0109	SALA KANDY CONGO NEGRO 3-2-1; SOFA LARGO 2.25 CM FONDO 88 CM, SILLON LARGO 1.10 CM FONDO 88 CM ALTO	1,838.14
5111-ITESCAM-MOB-2009-0110	MESA DE TRABAJO TODA EN MELANINA CON MEDIDAS DE 1.53 X 0.60 X .075 CTS	1,741.16
5111-ITESCAM-MOB-2009-0111	LIBRERO ALTO ABIERTO CON 5 ENTREPAÑOS, CON MEDIDAS DE 0.85 X 0.30 X 1.80 CTS	10,457.98
5111-ITESCAM-MOB-2009-0112	MESA ESPECIAL CON CUBIERTA RECTANGULAR DE 1.50 CM. X .75 CM. X .75 CM	30,052.46
5111-ITESCAM-MOB-2009-104	CONJUNTO EJECUTIVO, ESCRITORIO PUNTA DE BALA, LATERAL, CREDENZA CON PEDESTAL DE DOS CAJONES PAPELEROS Y UNA GAVETA ARCHIVADORA, LIBRERO SOBRE CREDENZA, DE 1.83 X 2.20 X 75 CM.	1,933.27
5111-ITESCAM-MOB-2009-106	MESA DE JUNTAS TIPO DIRECCION DE 2.40 X 1.05 X 0.75 CTS. EN MELAMINA.	1,131.02
5111-ITESCAM-EDU-2010-0246	SILLAS CON PALETA PARA DERECHOS, PALETA DE POLIPROPILENO RIGIDO	37,644.32
5111-ITESCAM-EDU-2010-0257	SILLA PARA MAESTRO (TIPO VISITA)	7,314.52
5111-ITESCAM-EDU-2010-0258-0263	MESA PARA MAESTRO RECTANGULAR DE SECCION 120 X 0.60 X 0.75 CM. DE ALTO	1,374.19
5111-ITESCAM-EDU-2010-0264-0271	CONJUNTO SECRETARIAL PENINSULAR DE 1.60 X 1.42 X 0.75 CM CON LATERAL, CON UN PEDESTAL DE DOS CAJONES PAPELEROS Y UNA GAVETA ARCHIVADORA.	6,083.04
5111-ITESCAM-EDU-2010-0272	MESA DE JUNTAS TIPO DIRECCION DE 2.40 X 1.05 X 0.75 CTS. EN MELAMINA.	1,131.03
5111-ITESCAM-EDU-2010-0273-0277	SILLON EJECUTIVO, RESPALDO ALTO	1,176.38

**CUENTA PÚBLICA 2018**  
**Relación de Bienes Muebles que Componen el Patrimonio**  
**(Pesos)**

Código	Descripción del Bien Mueble	Valor en Libros
5111-ITESCAM-EDU-2010-0278-0280	SILLA SECRETARIAL, ELEVACION NEUMATICA	468.90
5111-ITESCAM-EDU-2010-0281-0284	MESA DE TRABAJO TODA EN MELANINA CON MEDIDAS DE 1.53 X 0.60 X .075 CTS	1,741.16
5111-ITESCAM-EDU-2010-0285-0292	LIBRERO ALTO ABIERTO CON 5 ENTREPAÑOS, CON MEDIDAS DE 0.85 X 0.30 X 1.80 CTS	5,577.59
5111-ITESCAM-EDU-2010-0293-0323	MESA ESPECIAL CON CUBIERTA RECTANGULAR DE 1.50 CM. X .75 CM. X .75 CM	16,938.66
5111-ITESCAM-MOB-2010-0113	ESCRITORIO OFFICE DEPOT	346.53
5111-ITESCAM-MOB-2010-0114	SILLON EJECUTIVO RESPALDO AL	249.87
5111-ITESCAM-MOB-2010-0115	ARCHIVERO METALICO DE 4 GAVETAS COLOR ARENA	7,875.00
5111-ITESCAM-MOB-2011-0121	SILLA SECRETARIAL	679.32
5111-ITESCAM-MOB-2011-0124	LIBRERO CON 5 ENTREPAÑOS	5,871.15
5111-ITESCAM-MOB-2011-0124-A	LIBRERO CON 5 ENTREPAÑOS	2,348.46
5111-ITESCAM-MOB-2011-0125	CONJUNTO SECRETARIAL PERA	2,845.87
5111-ITESCAM-MOB-2011-0127	MESA CIRCULAR 120X75 PERA	762.82
5111-ITESCAM-MOB-2011-0128	MESA DE CENTRO 58.80X110.80X50 PERA	523.70
5111-ITESCAM-MOB-2011-0130	MESA EN PERIFERIA DE ALUMNIO	5,822.81
5111-ITESCAM-MOB-2011-0131	ESTANTERIA METALICA DE 2.20 DE ALTO	1,783.02
5111-IITESCAM-MOB-2012-0156	LOCKER METALICO DE 2 PUERTAS CON CERRADURA Y LLAV	1,845.56
5111-IITESCAM-MOB-2012-0157	LIBRERO DE 4 ENTREPAÑOS 1.80X0.85X0.3	2,407.54
5111-ITESCAM-MOB-2012-0141-0142	LIBRERO DE MADERA DE 5 ENTREPAÑOS (84.4X29.5X1.80)	2,994.13
5111-ITESCAM-MOB-2012-0143	ARCHIVERO MOVIL C/2 GAVINETES 48X48X60	614.96

**CUENTA PÚBLICA 2018**  
**Relación de Bienes Muebles que Componen el Patrimonio**  
**(Pesos)**

Código	Descripción del Bien Mueble	Valor en Libros
5111-ITESCAM-MOB-2012-0144	MESA DE TRABAJO 150X75X75	18,440.95
5111-ITESCAM-MOB-2012-0145	SILLA VISITA S/BR TELA NEGRA	6,130.02
5111-ITESCAM-MOB-2012-0146	RECEPCION CURVA 260 FTE MET. C/CUBIERTA CRISTAL	8,961.59
5111-ITESCAM-MOB-2012-0150-0151	ESTANTE EXHIBIDOR DE REVISTAS DOBLE	2,995.47
5111-ITESCAM-MOB-2012-0154	GUARDAVISIBLE METALICO DOBLE DE 2.20X1.01X0.80 M	20,949.60
5111-ITESCAM-MOB-2012-0155	ARCHIVERO METALICO DE 3 GAVETAS 1.03X0.46X0.63 C	4,156.67
5111-ITESCAM-MOB-2012-0166	CONJUNTO SECRETARIAL PENINSULAR DE 1.60X1.42X0.7	11,500.48
5111-ITESCAM-MOB-2012-0167	MESA CREDENZAL DE 1.52X0.75X0.75	21,543.34
5111-ITESCAM-MOB-2012-0168	SILLA DE VISITA S/BR TELA NEGRO	5,594.49
5111-ITESCAM-MOB-2012-0169	SILLA ADMINISTRATIVA, ESPALDO MEDIO	1,559.53
5111-ITESCAM-MOB-2012-0171	MUEBLE PARA CENTRO DE CARGA DE 1.80 DE ALTO X .45 DE ANCHO	4,891.33
5111-ITESCAM-MOB-2012-0177	CREDENZA EJECUTIVA 120X45X75XMOD. CE005PE	1,168.98
5111-ITESCAM-MOB-2012-0178	SILLA OPERATIVA, TAPIZADO Y RESPALDO DE MALLA	450.00
5111-ITESCAM-MOB-2013-0183	CONJUNTO SECRETARIAL 160X140X75 PERA/NEGRO SPAZIO	2,962.82
5111-ITESCAM-MOB-2013-0184	CONJUNTO SECRETARIAL PENINSULAR, MEDIDAS 1.60 X 1.42 X .75 CM, CON LATERAL CON PEDESTAL DE DOS CAJONES PAPELERS Y UNA GAVETA ARCHIVADORA, COLOR PERA, CHERRY MAHOGANY Y NEGRO	43,269.62
5111-ITESCAM-MOB-2013-0185	MESA DE TRABAJO CON CUBIERTA DE TRIPLAY DE PINO DE 19 MM. CUBIERTA LAM. PLASTICA COLOR BLANCO	5,950.80
5111-ITESCAM-MOB-2013-0186	SILLON EJEC. RESP. ALTO C/BR MEC. RECL. TELA NEGRA	1,197.32
5111-ITESCAM-MOB-2013-0187	SILLON EJECUTIVO, RESPALDO ALTO, TAPIZADO EN TELA COLOR NEGRO	13,133.52
5111-ITESCAM-MOB-2013-0188	SILLA DE VISITA ACOJINADA TAPIZADA EN TELA COLOR NEGRO	16,881.48

**CUENTA PÚBLICA 2018**  
**Relación de Bienes Muebles que Componen el Patrimonio**  
**(Pesos)**

Código	Descripción del Bien Mueble	Valor en Libros
5111-ITESCAM-MOB-2013-0189	ARCHIVERO METALICO DE 4 GAVETAS TAMAÑO OFICIO COLOR ARENA LINEA METALICA	1,391.25
5111-ITESCAM-MOB-2013-0190	GUARDA VISIBLE METALICO DOBLE DE 2.10 X 0.90 X 0.80 MTS CON 6 ENREPAÑOS, PINTURA EPOXICA HORNEADA EN COLOR GRIS	7,888.00
5111-ITESCAM-MOB-2013-0191	LOCKER METALICO DE 4 PUERTAS, MEDIDAS 1.80 X 39 X 39 CM, FABRICADO EN LAMINA CAL. 22, CON PORTA CANDADO, CON REJILLA, ACABADO CON PINTURA EPOXICA HORNEADA EN COLOR GRIS.	9,367.00
5111-ITESCAM-MOB-2013-0192	LOCKER METALICO DE 2 PUERTAS COLOR ARENA CON PORTA CANTADO MED. 30CM X 30CM X 75CM LINEA METALICA	2,205.75
5111-ITESCAM-MOB-2013-0193	LIBRERO ALTO 5 ENTREP. 84. 4 X 29.5 X 1.80 PERA/NEGRO SPAZIO	9,596.58
5111-ITESCAM-MOB-2013-0194	GUARDA VISIBLE METALICO DOBLE DE 2.10 X 0.90 X 0.80 MTS CON 6 ENREPAÑOS, PINTURA EPOXICA HORNEADA EN COLOR GRIS	10,053.33
5111-ITESCAM-MOB-2013-0195	LIBREO ALTO 5 ENTREP. 84.4X29.5X1.80 PERA/NEGRO SPAZIO	2,034.47
5111-ITESCAM-MOB-2013-0196	LIBRERO CON ENTREPAÑOS 5, MEDIDAS 85 X 30 X 1.80 MTS, FABRICADO EN MELAMINA DE 28 MM NEGRO	30,171.60
5111-ITESCAM-MOB-2013-0198	CARRITO TRANSPORTADOR DE ACERO INOX. DE 2 NIVELES CON RUEDAS FAB. NAC MEDIDAS 80X50X105 CM	2,552.00
5111-ITESCAM-MOBOFI-2014-0001	SILLA PIEL ESCOCIA	1,446.15
5111-ITESCAM-MOBOFI-2014-0002	MESA PLEGABLE DE FIBRA DE VIDRIO TIPO MALETA 8FT DE 2.40MTS	14,267.47
5111-ITESCAM-MOBOFI-2014-0003	MESA REDONDA PLEGABLE DE 5FT TIPO MALETA	5,575.51
5111-ITESCAM-MOBOFI-2014-0004	SILLA PLEGABLE DE PLASTICO BLANCO	27,105.02
5111-ITESCAM-MOBOFI-2014-0005	MESA PARA JUNTAS REDONDA	1,574.42
5111-ITESCAM-MOBOFI-2014-0006	LIBRERO ALTO ABIERTO CON 5 ENTREPAÑOS CON MEDIDAS DE 85 X 30 X 180 CM, FABRICADO EN MELAMINA DE 28MM NEGRO	5,367.13
5111-ITESCAM-MOBOFI-2014-0007	ESCRITORIO SECRETARIAL PENINSULAR DE 1.60 X 1.42 X 0.75 CM, CON LATERAL, CON UN PEDESTAL DE DOS CAJONES PAPELEROS Y UNA GABETA ARCHIVADORA COLOR CEREZO	7,700.66
5111-ITESCAM-MOBOFI-2014-0008	SILLON EJECUTIVO RESPALDO TAPIZADO TELA COLOR NEGRO, ELEVACION NEUMATICA, RECLINABLE CON DESCANSA BRAZOS	2,882.60
5111-ITESCAM-MOBOFI-2014-0009	LIBRERO CON 5 ENTREPAÑOS MEDIDAS DE 85 X30 X 180 CM, FABRICADO EN MELAMINA DE 28MM NEGRO	6,177.00
5111-ITESCAM-MOBADM-2015-001-002-003-004	ARCHIVERO 4 GAVETAS	10,397.40

**CUENTA PÚBLICA 2018**  
**Relación de Bienes Muebles que Componen el Patrimonio**  
**(Pesos)**

Código	Descripción del Bien Mueble	Valor en Libros
5111-ITESCAM-MOBADM-2015-005	ARCHIVERO 4 GAVETAS	2,599.35
5111-ITESCAM-MOBADM-2015-006-231	SILLA PLEGABLE DE PLASTICO BLANCO	59,422.54
5111-ITESCAM-MOBADM-2015-0229-0231-0232	TRITURADORA FELLOWERS 450 MICRO CORTE 7 HJS 5.5 GAL	7,398.25
5111-ITESCAM-MOBADM-2016-0035	MESAS REDONDAS CHOCOLATE DE 80 CM BASE CRUCETA Y 6 SILLAS MOD.OHV COLOR VERDE (6 SILLAS)	6,374.66
5111-ITESCAM-MOBADM-2016-0036	SILLA DE VISITA OHV-61 SIN BRAZOS COLOR VERDE	29,616.97
5111-ITESCAM-MOBADM-2016-0037-97	SILLA DE VISITA OHV-61 COLOR NARANJA	4,651.02
5111-ITESCAM-MOBADM-2016-0098	ARCHIVERO METALICO DE 3 GAVETAS	2,463.07
5111-ITESCAM-MOBADM-2016-0099-0100-0101-0102-0103-0104	GABINETE UNIVERSAL .84CM X .38 CM X 1.83 CM COLOR ARENA	23,604.84
5111-ITESCAM-MOBADM-2017-105-106-107-108-109-110-111-112-113-114-115	SILLA DE VISITA OHV-61 COLOR NARANJA	5,742.48
5111-ITESCAM-MOBADM-2017-116	SILLA EJECUTIVA CAFÉ	2,261.00
5121-ITESCAM-DIV-2003-0008	10 SILLAS PARA JARDIN	1.00
5121-ITESCAM-MOB-2005-0077	12 BANCAS DE MADERA	1.00
5121-ITESCAM-DIV-2009-0032	BANCAS DE MADERA DE 3 MTS. DE LARGO	11,290.66
5121-ITESCAM-MOB-2011-0129	BANCA 2 PLAZAS C/BR	580.62
5121-ITESCAM-MOB-2012-0170	BANCA DE PINO ESTUFADO ACABADO EN POLIURETANO	7,656.00
5111-ITESCAM-MOBADM-2017-117	SILLA EJECUTIVA NEGRA	4,080.22
5111-ITESCAM-MOBADM-2017-118	PIZARRON BLANCO 2.40 X 1.20 CON BASTIDOR	6,140.81

**CUENTA PÚBLICA 2018**  
**Relación de Bienes Muebles que Componen el Patrimonio**  
**(Pesos)**

Código	Descripción del Bien Mueble	Valor en Libros
5111-ITESCAM-MOBADM-2017-119	PIZARRON BLANCO 2.40 X 1.20 C	4,345.32
5111-ITESCAM-MOBADM-2018-120-129	ESCRITORIO PREMIUM LAQUEADO BLANCO 3 GAVETAS Y ESTRUCTURA METALICA	39,361.07
5111-ITESCAM-MOBADM-2018-130-139	SILLA COLOR NEGRO CON DESCANZA BRAZOS	15,341.36
5111-ITESCAM-MOBADM-2018-140	SILLON EJECUTIVO HISTORY	3,004.07
5111-ITESCAM-MOBADM-2018-141-150	SILLA COLOR NEGRO VISITA, MODELO BELLANCA, TAPIZADA EN TELA HAWAII NEGRA	12,123.37
5111-ITESCAM-MOBADM-2018-151-152	ARCHIVERO DE 3 GAVETAS CON LLAVE MEDIANA 69 X 36 X 46 CM	6,722.20
5111-ITESCAM-MOBADM-2018-153	GABINETE UNIVERSAL .84CM X .38 CM X 1.83 CM COLOR ARENA	13,554.60
5111-ITESCAM-MOBADM-2018-154	SILLA ORTOPEDICA EJECUTIVA TIPO PIEL	4,275.00
5111-ITESCAM-MOBADM-2018-155	MESAS DE PLASTICO BLANCAS DE 1.83MTR DE LARGO (PIEZAS).	13,565.21
5111-ITESCAM-MOBADM-2018-156	PIZARRON 120 X 240 BLANCO	6,738.38
5111-ITESCAM-MOBADM-2018-157	SILLA DE TRABAJO CAROLINA NEGRA	5,444.25
5111-ITESCAM-MOBADM-2018-158	MESA DE TRABAJO	2,974.01
5111-ITESCAM-MOBADM-2018-159	SILLE EJECUTIVA ECLIPSE	2,031.93
5121-ITESCAM-MOB-2002-0037-41	MAMPARA DE PISO 1.2 AZUL MARINO F-24182	1.00
5121-ITESCAM-MOB-2002-0050	CAJA P/LLAVES GRANDE	1.00
5121-ITESCAM-EDU-2007-0167-0169	MODULO DE CONSULTA HECHO DE MADERA Y FORRADO DE FORMICA	1.00
5121-ITESCAM-EDU-2008-0178-0179	MODULO DE CONSULTA	1.00
5121-ITESCAM-MOB-2008-0080	MUROS MOVIBLES SONOAISSLANTES 9	21,809.94
5121-ITESCAM-MOB-2008-0081	TAPETES PERSONALIZADOS CON LOGO 1 X 1.40 MTS	1.00

**CUENTA PÚBLICA 2018**  
**Relación de Bienes Muebles que Componen el Patrimonio**  
**(Pesos)**

Código	Descripción del Bien Mueble	Valor en Libros
5121-ITESCAM-EDU-2009-0224-0228	MODULOS DE CONSULTA HECHO DE MADERA CON LOS SIGUIENTE: COMPUTADORA, TARJETA DE RED INHALAMBRICO; MONITOR DE 17" LCD, TECLADO, MAUSE OPTICO Y LECTOR DE CODIGO DE BARRAS	23,499.67
5121-ITESCAM-MOB-2009-0101	MUROS MOVIBLES SONO AISLANTE DE 8.4 MTS DE LARGO Y 3.65 MTS. DE ALTURA CON 6 PANELES DE 1.185 MTS. DE ANCHO CADA UNO Y OTRO DE AJUSTE DE 1.185 MTS X 10 CM	85,363.31
5121-ITESCAM-EDU-2010-0244-0245	MODULOS DE CONSULTA HECHO DE MADERA CON LOS SIGUIENTE: COMPUTADORA, TARJETA DE RED INHALAMBRICO; MONITOR DE 17" LCD, TECLADO, MAUSE OPTICO Y LECTOR DE CODIGO DE BARRAS	10,836.33
5151-ITESCAM-COM-2001-0001-21	COMPUTADORA IBM NETVISTA A 22, DE ESCRITORIO	1.00
5151-ITESCAM-COM-2001-0022	LECTORA ÓPTICA ALIMENTADOR AUTOMATICO	1.00
5151-ITESCAM-COM-2001-0023	IMPRESORA Y CAMARA DIGITAL	1.00
5151-ITESCAM-COM-2001-0037	SERVER IBM IS847940X	1.00
5151-ITESCAM-COM-2001-0038	IMPRESORA	1.00
5151-ITESCAM-COM-2001-0039	CONCENTRADOR DE RED	1.00
5151-ITESCAM-COM-2001-0040	IMPRESORA	1.00
5151-ITESCAM-COM-2002-0041	SCANNER	1.00
5151-ITESCAM-COM-2002-0042	COMPUTADORA LAPTOP I8200, 15 UXGA, PA, 1.6	1.00
5151-ITESCAM-COM-2002-0043	CONCENTRADOR DE RED	1.00
5151-ITESCAM-COM-2002-0044	COMPUTADORA EMSABLADA PENTIUM III 500 MHZ	1.00
5151-ITESCAM-COM-2002-0046	IMPRESORA HP LASERJET 1200	1.00
5151-ITESCAM-MOB-2002-0063	TWIN BINDER	1.00
5151-ITESCAM-COM-2003-0049	IMPRESORA 1300	1.00
5151-ITESCAM-COM-2003-0050	SERVIDOR DE ARCHIVOS IBM XSERIES 205	1.00
5151-ITESCAM-COM-2003-0051	LECTORA ÓPTICA	1.00

**CUENTA PÚBLICA 2018**  
**Relación de Bienes Muebles que Componen el Patrimonio**  
**(Pesos)**

Código	Descripción del Bien Mueble	Valor en Libros
5151-ITESCAM-COM-2003-0052	LAPTOP DELL INSPIRON 5100	1.00
5151-ITESCAM-COM-2003-0053	COMPUTADORA COMPAQ EVO D310 D PIV 2.4	1.00
5151-ITESCAM-COM-2003-0054	HP COLOR LASER 4600 SERIE SJPBKDO3518	1.00
5151-ITESCAM-COM-2003-0055	IMPRESORA HP4200 LASERJET SCNBX222942	1.00
5151-ITESCAM-COM-2003-0056	TACHYON ACCESS POINT (EQ INTERNET SATELITAL)	1.00
5151-ITESCAM-COM-2003-0057	ACCESO P/VOZ MVP410	1.00
5151-ITESCAM-COM-2003-0058	ACCESO P/VOZ MVP810	1.00
5151-ITESCAM-COM-2003-0059	CISCO RUTEADOR 1760	1.00
5151-ITESCAM-COM-2003-0060	PLUS TELSET 4406D	1.00
5151-ITESCAM-COM-2003-0061	INSTALACION NODOS	1.00
5151-ITESCAM-COM-2003-0063	CISCO 24 PORTS 10/100	1.00
5151-ITESCAM-COM-2003-0064	CISCO 100BASE-T- GBIC	1.00
5151-ITESCAM-COM-2003-0065	CISCO SWITCH CATALYST 3548 XL	1.00
5151-ITESCAM-MOB-2003-0070	HAND PUNCH 1000	1.00
5151-ITESCAM-MOB-2003-0072	FAX PAPEL BOND 25 PAG. BROTHER	1.00
5151-ITESCAM-MOB-2003-0073	FAX BROTHER PAPEL BOND	1.00
5151-ITESCAM-MAQ-2004-0001	6 CENTROS DE INFORMACION (KIOSKOS), (INCLUYE: COMPUTADORAS ENSAMBLADAS, LECTOR DE CODIGO DE BARRAS, MUEBLE DE MADERA Y SOFTWARE9	1.00
5151-ITESCAM-MAQ-2004-0011	IMPRESORA HP MULTIFUNCIONAL	1.00
5151-ITESCAM-MAQ-2004-0012	IMPRESORA MULTIFUNCIONAL	1.00



**CUENTA PÚBLICA 2018**  
**Relación de Bienes Muebles que Componen el Patrimonio**  
**(Pesos)**

Código	Descripción del Bien Mueble	Valor en Libros
5151-ITESCAM-COM-2005-0068	CPE ROUTER NEMA 4BOX S.XZIT01112466	1.00
5151-ITESCAM-COM-2005-0075	2COMPUTADORAS EMSAMBLADAS P4	1.00
5151-ITESCAM-COM-2005-0076	2 COMPUTADORAS EMSAMBLADAS P4	1.00
5151-ITESCAM-COM-2005-0077	IMPRESORA HP 4250	1.00
5151-ITESCAM-COM-2005-0078	8 MAQUINAS ENSAMBLADAS, SWITCH MARCA SMC	1.00
5151-ITESCAM-COM-2005-0079	HP IPAQ	1.00
5151-ITESCAM-COM-2005-0080	COMPUTADORA EMSAMBLADA P4 (ACTUALIZACION DEL SOFTWARE DE CONSULTA DE LOS MODULOS)	1.00
5151-ITESCAM-COM-2005-0081	EQ COMPUTO WIRELES	1.00
5151-ITESCAM-COM-2005-0082	ESCANER HP SCANJET 8250C	1.00
5151-ITESCAM-MOB-2005-0080	FAX HPINYECCION DE TINTA NEGRO	1.00
5151-ITESCAM-COM-2006-0087	MODULOS DE CONSULTA REALIZADOS DE MADERA Y FORRADOS EN FORNICA	1.00
5151-ITESCAM-COM-2006-0088	IMPRESORA HP LASER JET COLOR 2600 N	1.00
5151-ITESCAM-COM-2007-0090	IMPRESORA HP 3052	1.00
5151-ITESCAM-COM-2007-0091	IMPRESORA HP 2015	1.00
5151-ITESCAM-COM-2007-0092	IMPRESORA HP 3005N	1.00
5151-ITESCAM-COM-2007-0093	IMPRESORA HP 1020	1.00
5151-ITESCAM-EDU-2007-0041	B&K PRECISION - 844 USB DEVICE PROGRAMER	1.00
5151-ITESCAM-EDU-2007-0042	MICROCHIPS	1.00
5151-ITESCAM-EDU-2007-0055-0058	CROUZZT - 88 970 081 M3 KIT COMPACT DISPLAY 12 I7O R 230VAC	1.00

**CUENTA PÚBLICA 2018**  
**Relación de Bienes Muebles que Componen el Patrimonio**  
**(Pesos)**

Código	Descripción del Bien Mueble	Valor en Libros
5151-ITESCAM-EDU-2007-0088	SERVIDOR IBM X3650 7979 RACK-1GB-DISCO,1 DISCO DURO	1.00
5151-ITESCAM-EDU-2007-0091-0092	NV6480E-TARJETA DVR 16 CANALES VIDEO/16 AUDIO/480	1.00
5151-ITESCAM-EDU-2007-0117-0125	INSPIRON 530s, INTELL CORE 2 DUO PROCESSOR E4500 (2.2. GHz 800 FSB) w/DUAL CORE TECHNOLOGY AND 2 MB	1.00
5151-ITESCAM-EDU-2007-0126	DELL PRECISION M2300, INTEL CORE DUO T7700, 2.40 GHz 800 MHz, 4M L2 CACHE, DUAL CORE	1.00
5151-ITESCAM-EDU-2007-0127-0164	XPS M1330, INTEL CORE 2 DUO T5250 (1.5GHz/667Mhz FSB, 2M L2 CACHE)	1.00
5151-ITESCAM-MAQ-2007-0021	IMPRESORA EPSON LX300 MATRIZ	1.00
5151-ITESCAM-MAQ-2007-0022-A	IMPRESORA LASERJET HP 2010 USB	1.00
5151-ITESCAM-MAQ-2007-0022-B	IMPRESORA LASERJET HP 2010 USB	1.00
5151-ITESCAM-MAQ-2007-0023	SCANNER 5590 HP	1.00
5151-ITESCAM-MAQ-2007-0024	IMPRESORA HP LASERJET HP	1.00
5151-ITESCAM-MOB-2007-0087	SOLUCIÓN CONTABLE 5 USUARIOS	1.00
5151-ITESCAM-MOB-2007-0088	1 7132W_ST MULTIFUNCIONAL XEROX WORKCENTER	1.00
5151-ITESCAM-MOB-2007-0089	1 FAX MCA. BROTHER	1.00
5151-ITESCAM-COM-2008-0096	IMPRESA HP LASERJET 4250N	1.00
5151-ITESCAM-COM-2008-0097	IMPRESORA LASERJET 4250 45PPM. 64MB(LPQ) 1200DPI, 460MHZ PARALELO	1.00
5151-ITESCAM-COM-2008-0200-1	IMPRESORAS LASER JET 2410	1.00
5151-ITESCAM-EDU-2008-0184-0186	COMPUTADORA PORTATIL . LENOVO, THINKPADR4000 744-16S,	1.00
5151-ITESCAM-EDU-2008-0200	PAQUETE COMPLETO PARA SISTEMA AFB, EL CUAL COMPRENDE: 1 ESTACION DE ESTANTARIAS ALTAS; 1 ESTACION DE ENTRADAS/SALIDAS DE MERCANCIAS; 1 SISTEMA TRANSPORTADOR DE PALLETS	1.00
5151-ITESCAM-COM-2009-0098	IMPRESORA HP LASER JET P4515N, S,	1.00

**CUENTA PÚBLICA 2018**  
**Relación de Bienes Muebles que Componen el Patrimonio**  
**(Pesos)**

Código	Descripción del Bien Mueble	Valor en Libros
5151-ITESCAM-COM-2009-0100	IMPRESORA HP LASER JET CM 2320N	1.00
5151-ITESCAM-COM-2009-099	SWITCH CISCO WS-C3750G-24TS-S1U CATALIST 3750 241	1.00
5151-ITESCAM-DIV-2009-0027	SISTEMA DE AUTOACCESO QUE INCLUYE: TORNQUETE, PANEL CONTROLADOR, LECTOR DE CODIGO DE BARRAS	1.00
5151-ITESCAM-DIV-2009-0043-A	ZK TAC1201 (X628/USB) - CONTROL DE ASISTENCIA CON ACCESO A RED-	1.00
5151-ITESCAM-DIV-2009-0043-B	ZK TAC1201 (X628/USB) - CONTROL DE ASISTENCIA CON ACCESO A RED-	1.00
5151-ITESCAM-EDU-2009-0201	LATITUD E6400ATG, INTEL CORE 2 DUO P8700	1.00
5151-ITESCAM-EDU-2009-0202-0220	COMPUTADORA PORTATIL, VOSTRO 1520, ESPAÑOL	1.00
5151-ITESCAM-EDU-2009-0221	POWER EDGE T310 CHASIS WITH UPTO SERVIDOR DE ARCHIVOS	1.00
5151-ITESCAM-EDU-2009-0222-0223	IMPRESORA HP LASER JET, P4515n, CB514A,	1.00
5151-ITESCAM-EDU-2009-0229	PANTALLA DE TOUCH, S.9952861	1.00
5151-ITESCAM-EDU-2009-0233	SISTEMA DE VIGILANCIA, INCLUYE: TARJETAS DVR 16, 6 CAMARAS INH, 2 CAMARAS EXTERIOR, 2 TRANSCEPTOR	1.00
5151-ITESCAM-EDU-2009-0330	MONITOR DE 17" LCDE MODELO L1734S, S. 002UXMT08731	1.00
5151-ITESCAM-EDU-2009-0331	COMPUTADORA LENOVO (INTEL © CORE PROCESSOR i5-570; 4 GB RAM)	1.00
5151-ITESCAM-EDU-2009-0332	MONITOR LCD 19"- LENOVO	1.00
5151-ITESCAM-COM-2010-0101	LECTOR POSLINE SC2110 USB C/BASE BEIGE	1.00
5151-ITESCAM-COM-2010-0102	POSLINE SM2420 OMMI SCANNER BLACK WITH CABLE USB, BASE, SOFTWARE	1.00
5151-ITESCAM-COM-2010-0103	IMPRESORA HP 1122W	1.00
5151-ITESCAM-COM-2010-0107	LECTOR DE RANURA PARA CODIGO DE BARRAS POSLINE LC2300	1.00
5151-ITESCAM-COM-2010-0108	IMPRESORA HP LASER JET P4515N	1.00

**CUENTA PÚBLICA 2018**  
**Relación de Bienes Muebles que Componen el Patrimonio**  
**(Pesos)**

Código	Descripción del Bien Mueble	Valor en Libros
5151-ITESCAM-COM-2010-0110	IMPRESORA HP LASERJET P2055 PPM CE459A	1.00
5151-ITESCAM-COM-2010-0111	MULTIFUNCIONAL (IMPRESORA LASER MONOCROMATICA, COPIADORA Y ESCÁNER)	1.00
5151-ITESCAM-COM-2010-0112	ESCANER HP SCANJET G2410.	1.00
5151-ITESCAM-COM-2010-0116-1	LATITUDE E4300, INTEL CORE2 DUO SP9400	1.00
5151-ITESCAM-COM-2010-0116-10	'3 com 6/8 dBi DUAL-BAND OMNI ANTENNA PARA AMPLIAR	1.00
5151-ITESCAM-COM-2010-0116-11	'3 com 6 FT ULTRA LOW LOSS ANTENNA CABLE	1.00
5151-ITESCAM-COM-2010-0116-12	'3 com 6 FT ULTRA LOY LOSS ANTENNA CABLE	1.00
5151-ITESCAM-COM-2010-0116-13	'3 comR WIRELESS 8760 DUAL-RADIO 11a/b/g PoE ACCESS	1.00
5151-ITESCAM-COM-2010-0116-14	'3 com 6/8 dBi DUAL-BAND OMNI ANTENA PARA AMPLIAR C	1.00
5151-ITESCAM-COM-2010-0116-15	'3 com 6 FT ULTRA LOW LOSS ANTENNA CABLE	1.00
5151-ITESCAM-COM-2010-0116-16	'3 com 6/8 dBi DUAL-BAND OMNI ANTENNA PARA INTERIOR	1.00
5151-ITESCAM-COM-2010-0116-17	'3 com 6/8 dBi DUAL-BAND OMNI ANTENNA PARA INTERIOR	1.00
5151-ITESCAM-COM-2010-0116-18	'3 com 6/8 dBi DUAL-BAND OMNI ANTENNA PARA INTERIOR	1.00
5151-ITESCAM-COM-2010-0116-19	'3 com 6/8 dBi DUAL-BAND OMNI ANTENNA PARA INTERIOR	1.00
5151-ITESCAM-COM-2010-0116-2	EQUIPO INALAMBRICO ACCESS POINT, AIR-AP1242, 802	1.00
5151-ITESCAM-COM-2010-0116-20	'3 com 6/8 dBi DUAL-BAND OMNI ANTENNA PARA INTERIOR	1.00
5151-ITESCAM-COM-2010-0116-21	'3 com 20 FT ULTRA LOY LOSS ANTENNA CABLE	1.00
5151-ITESCAM-COM-2010-0116-22	'3 com 20 FT ULTRA LOW LOSS ANTENNA CABLE	1.00
5151-ITESCAM-COM-2010-0116-23	'3 com 20 FT ULTRA LOW LOSS ANTENNA CABLE	1.00

**CUENTA PÚBLICA 2018**  
**Relación de Bienes Muebles que Componen el Patrimonio**  
**(Pesos)**

Código	Descripción del Bien Mueble	Valor en Libros
5151-ITESCAM-COM-2010-0116-24	'3 com 20 FT ULTRA LOW LOSS ANTENNA CABLE	1.00
5151-ITESCAM-COM-2010-0116-25	'3 com 20 FT ULTRA LOW LOSS ANTENNA CABLE	1.00
5151-ITESCAM-COM-2010-0116-26	CATALYST 2960 48 10/100 PORT + 2 1000BT LAN BASE	1.00
5151-ITESCAM-COM-2010-0116-27	APC SMART-UPS-RT, 3500 WTTS/5000 VA, ENTRADA 208V	1.00
5151-ITESCAM-COM-2010-0116-28	CATALYST 3750G 24 PUERTOS ETHERNET 10/100/1000, 4	1.00
5151-ITESCAM-COM-2010-0116-29	GE SFP, LC CONNECTOR SX TRANSCEIVER	1.00
5151-ITESCAM-COM-2010-0116-3	EQUIPO INALAMBRICO ACCESS POINT, AIR-AP1242, 802	1.00
5151-ITESCAM-COM-2010-0116-30	GE SFP, LC CONNECTOR SX TRANSCEIVER	1.00
5151-ITESCAM-COM-2010-0116-31	CATALYST 2960 24 10/100 PORTD +2 1000BT LAN BASE	1.00
5151-ITESCAM-COM-2010-0116-32	CATALYST 2960 24 10/100 PORTD +2 1000BT LAN BASE	1.00
5151-ITESCAM-COM-2010-0116-33	CATALYST 2960 24 10/100 PORTD +0 1000BT LAN BASE	1.00
5151-ITESCAM-COM-2010-0116-34	'2 SWITCH CISCO CATALYST 2960 WS-C29-48TT	1.00
5151-ITESCAM-COM-2010-0116-4	EQUIPO INALAMBRICO ACCESS POINT, AIR-AP1242, 802	1.00
5151-ITESCAM-COM-2010-0116-5	EQUIPO INALAMBRICO ACCESS POINT, AIR-AP1242, 802	1.00
5151-ITESCAM-COM-2010-0116-6	EQUIPO INALAMBRICO AIRONET 1310 OUTDOOR AP/BR-TNC	1.00
5151-ITESCAM-COM-2010-0116-7	'3 comR WIRELESS 8760 DUAL-RADIOS 11a/b/g PoE ACCES	1.00
5151-ITESCAM-COM-2010-0116-8	'3 comR WIRELESS 8760 DUAL-RADIO 11a/b/g PoE ACCESS	1.00
5151-ITESCAM-COM-2010-0116-9	'3 com 6/8 dBi DUAL-BAND OMNI ANTENNA PARA AMPLIAR	1.00
5151-ITESCAM-EDU-2010-0337-0370	COMPUTADORA DE ESCRITORIO HP COMPAQ 8100 ELITE PC CON MONITOR DE HP DE 17"	1.00

**CUENTA PÚBLICA 2018**  
**Relación de Bienes Muebles que Componen el Patrimonio**  
**(Pesos)**

Código	Descripción del Bien Mueble	Valor en Libros
5151-ITESCAM-EDU-2010-0371-0380	VOSTRO 3300, CONF 9, PORTATIL	1.00
5151-ITESCAM-MOB-2010-0116	WORCENTRE 5020PPM 128 MB PRINT PLATEN COVER	1.00
5151-ITESCAM-COM-2011-0113	ESCANER PORTATIL GENIUS SF-600	1.00
5151-ITESCAM-COM-2011-0113-1	ESCANER PORTATIL GENIUS SF-600	1.00
5151-ITESCAM-COM-2011-0114	ESCANER PORTATIL GENIUS SF-600	1.00
5151-ITESCAM-COM-2011-0114-1	ESCANER PORTATIL GENIUS SF-600	1.00
5151-ITESCAM-COM-2011-0115	ESCANER PORTATIL GENIUS SF-600 SILVER BLACK	1.00
5151-ITESCAM-COM-2011-0115-1	ESCANER PORTATIL GENIUS SF-600 SILVER BLACK	1.00
5151-ITESCAM-COM-2011-0115-2	ESCANER PORTATIL GENIUS SF-600 SILVER BLACK	1.00
5151-ITESCAM-COM-2011-0116	DISCO DURO EXTERNO SAMSUNG 1.5 TB	1.00
5151-ITESCAM-COM-2011-0116-1	DISCO DURO EXTERNO SAMSUNG 1.5 TB	1.00
5151-ITESCAM-COM-2011-0117	IOMEGA 2TB USB	1.00
5151-ITESCAM-COM-2011-0118	COMPUTADORA PORTATIL- MACBOOK AIR 13.3	1.00
5151-ITESCAM-COM-2011-0119-A	COMPUTADORA LENOVO TODO EN UNO AIO A300	1.00
5151-ITESCAM-COM-2011-0119-B	COMPUTADORA LENOVO TODO EN UNO AIO A300	1.00
5151-ITESCAM-COM-2011-0119-C	COMPUTADORA LENOVO TODO EN UNO AIO A300	1.00
5151-ITESCAM-COM-2011-0120	COMPUTADORA PORTATIL XPS	1.00
5151-ITESCAM-COM-2011-0121	DELL MOBILE PRECISION M4500	1.00
5151-ITESCAM-COM-2011-0121-A	DELL MOBILE PRECISION M4500	1.00

**CUENTA PÚBLICA 2018**  
**Relación de Bienes Muebles que Componen el Patrimonio**  
**(Pesos)**

Código	Descripción del Bien Mueble	Valor en Libros
5151-ITESCAM-COM-2011-0122-B	PC EMSAMBLADA CON PROCESADOR CORE	1.00
5151-ITESCAM-COM-2011-0123	DISCO DURO 1TB PASSPORT	1.00
5151-ITESCAM-COM-2011-0125	DISCO DURO 1TR PORTATIL USB	1.00
5151-ITESCAM-COM-2011-0126	DISCO DURO 1TR EXTERNO	1.00
5151-ITESCAM-COM-2011-0127	LAPTOP HP 420	1.00
5151-ITESCAM-COM-2011-0128	DISCO DURO IOMEGA 500 GB	1.00
5151-ITESCAM-COM-2011-0129	DISCO DURO 2TB IOMEGA	1.00
5151-ITESCAM-COM-2011-0130	HP OFFICEJET 100 PORTATIL WIRELESS BLOUTOOTH	1.00
5151-ITESCAM-COM-2011-0132	COMPUTADORA PORTATIL DEL VOSTRO 3550	1.00
5151-ITESCAM-COM-2011-0132-A	COMPUTADORA PORTATIL DEL VOSTRO 3550	1.00
5151-ITESCAM-COM-2011-0132-A	COMPUTADORA PORTATIL DEL VOSTRO 3550	1.00
5151-ITESCAM-COM-2011-0132-B	COMPUTADORA PORTATIL DEL VOSTRO 3550	1.00
5151-ITESCAM-COM-2011-0132-B	COMPUTADORA PORTATIL DEL VOSTRO 3550	1.00
5151-ITESCAM-COM-2011-0132-C	COMPUTADORA PORTATIL DEL VOSTRO 3550	1.00
5151-ITESCAM-COM-2011-0132-C	COMPUTADORA PORTATIL DEL VOSTRO 3550	1.00
5151-ITESCAM-COM-2011-0132-D	COMPUTADORA PORTATIL DEL VOSTRO 3550	1.00
5151-ITESCAM-COM-2011-0132-E	COMPUTADORA PORTATIL DEL VOSTRO 3550	1.00
5151-ITESCAM-COM-2011-0132-F	COMPUTADORA PORTATIL DEL VOSTRO 3550	1.00
5151-ITESCAM-COM-2011-0132-G	COMPUTADORA PORTATIL DEL VOSTRO 3550	1.00

**CUENTA PÚBLICA 2018**  
**Relación de Bienes Muebles que Componen el Patrimonio**  
**(Pesos)**

Código	Descripción del Bien Mueble	Valor en Libros
5151-ITESCAM-COM-2011-0132-H	COMPUTADORA PORTATIL DEL VOSTRO 3550	1.00
5151-ITESCAM-COM-2011-0132-I	COMPUTADORA PORTATIL DEL VOSTRO 3550	1.00
5151-ITESCAM-COM-2011-0132-J	COMPUTADORA PORTATIL DEL VOSTRO 3550	1.00
5151-ITESCAM-COM-2011-0132-K	COMPUTADORA PORTATIL DEL VOSTRO 3550	1.00
5151-ITESCAM-COM-2011-0133	SWITCH CISCO CATALYST 2960	1.00
5151-ITESCAM-COM-2011-0134	CPU-MODULO DE INFOMACION	1.00
5151-ITESCAM-COM-2011-0135	PANTALLA MANUAL DE 2.13X 2.13	1.00
5151-ITESCAM-COM-2011-0136	COMPUTADORA VOSTRO ALL-IN ONE	1.00
5151-ITESCAM-COM-2011-0136	COMPUTADORA VOSTRO ALL-IN ONE	1.00
5151-ITESCAM-COM-2011-0137-A	DISPOSITIVO TABLET	1.00
5151-ITESCAM-COM-2011-0137-B	DISPOSITIVO TABLET	1.00
5151-ITESCAM-COM-2011-0138	LAPTOP DV6 -6165 HP BEAT AUDIO	1.00
5151-ITESCAM-EDU-2011-0346	IPAD WI-FI 32 GB	1.00
5151-ITESCAM-EDU-2011-0354	IPAD WI-FI 64GB WHITE-PRSN-SPA	1.00
5151-ITESCAM-EDU-2011-0355	IPAD WI-FI 64G	1.00
5151-ITESCAM-MOB-2011-0117	IMPRESORA HP LASER COLOR	1.00
5151-ITESCAM-MOB-2011-0119	IMPRESORA HP LASER PRO	1.00
5151-ITESCAM-MOB-2011-0122	IMPRESORA TODO EN UNO DELL	1.00
5151-ITESCAM-MOB-2011-0123	IMPRESORA MULTIFUNCIONAL EPSON STYLUS TX	1.00



**CUENTA PÚBLICA 2018**  
**Relación de Bienes Muebles que Componen el Patrimonio**  
**(Pesos)**

Código	Descripción del Bien Mueble	Valor en Libros
5151-ITESCAM-COM-2012-0139	COMPUTADORA BASICA ENSAMBLADA PROCESADOR CELERON DUAL CORE	1.00
5151-ITESCAM-COM-2012-0140	CPU ENSAMBLADO BASICO PROCESADOR CELERON DUAL CORE	1.00
5151-ITESCAM-COM-2012-0141	APC SMART - UPS ON - LINE 1600 WATTS/2200 VA,INPUT	1.00
5151-ITESCAM-COM-2012-0142	XEROX WORKCENTRE MOD.WC5135 VXXW023329	1.00
5151-ITESCAM-COM-2012-0143	SMART RACK 4 POSTE 19,42U MOD. SR42UB TRIPP LITE	1.00
5151-ITESCAM-COM-2012-0144	KVM DE 8 PUERTOS NET DIRECTOR MCA. TRIPP LITE	1.00
5151-ITESCAM-COM-2012-0145	MONITOR LENOVO LCD 17" NEGRO SKU:9429960	1.00
5151-ITESCAM-COM-2012-0145	MONITOR LENOVO LCD 17" NEGRO SKU:9429960	1.00
5151-ITESCAM-COM-2012-0145	MONITOR LENOVO LCD 17" NEGRO SKU:9429960	1.00
5151-ITESCAM-COM-2012-0145	MONITOR LENOVO LCD 17" NEGRO SKU:9429960	1.00
5151-ITESCAM-COM-2012-0149	DELL PRECISION T5500 WORKSTATION	1.00
5151-ITESCAM-COM-2012-0150	DELL XPS 15	1.00
5151-ITESCAM-COM-2012-0151-0170	COMPUTADORA DELL QUEN14 PROCESADOR INTEL I5-24	1.00
5151-ITESCAM-COM-2012-0171	ACCES POINT/BRIDGE/PUNTO A PUNTO 5GHZ INCLUYE PARARRAYOS TIPO PUNTA	1.00
5151-ITESCAM-COM-2012-0172	MONITOR DELL SERIE E E-2211H DE 22" VGA/DVI	1.00
5151-ITESCAM-COM-2012-0173	MONITOR PLANO ANCHO DE 23" ST2320L DELL INCLUYE PARLANTE DELL Y MAUSE INHALAMBRICO	1.00
5151-ITESCAM-COM-2012-0174	LICENCIAS PINAKES 3 LICENCIAS DE STAFF, 4 LICENCIAS OPAC	1.00
5151-ITESCAM-COM-2012-0175	MONITOR LCD CONNECT 17" PANTALLA CUADRADA 17A	1.00
5151-ITESCAM-COM-2012-0176	MODULOS DE CONSULTA DE MADERA, CON EQUIP. COMPUTO	1.00

**CUENTA PÚBLICA 2018**  
**Relación de Bienes Muebles que Componen el Patrimonio**  
**(Pesos)**

Código	Descripción del Bien Mueble	Valor en Libros
5151-ITESCAM-COM-2012-0177	MODULOS DE CONSULTA HECHO DE MADER	1.00
5151-ITESCAM-COM-2012-0178	RACK DE ALUMINIO 4'X19"	1.00
5151-ITESCAM-COM-2012-0179	ACCESS POINT AIR-AP126N-N-K9	1.00
5151-ITESCAM-COM-2012-0180	ACCESS POINT AIR-ANT5160NP-R	1.00
5151-ITESCAM-COM-2012-0181	LECTOR DE RANURA PARA CODIGO DE BARRAS POSLINE LC2300	1.00
5151-ITESCAM-COM-2012-0182	LECTOR DE RANURA PARA CODIGO DE BARRAS POSLINE LC2300	1.00
5151-ITESCAM-COM-2012-0183-A	PANTALLA DE TOQUE MODELO KTMT -1700W USB 17" WIN 2000, ME, XP, VISTA DE CONSULTA DE LIBROS	1.00
5151-ITESCAM-COM-2012-0183-B	PANTALLA DE TOQUE MODELO KTMT -1700W USB 17" WIN 2000, ME, XP, VISTA DE CONSULTA DE LIBROS	1.00
5151-ITESCAM-EDU-2012-0369	SISTEMA DE SEGURIDAD MOD. 3501 MARCA 3M 1 PASILLO	1.00
5151-ITESCAM-EDU-2012-0370	BOOK CHECK MOD. 942 MCA. 3M	1.00
5151-ITESCAM-EDU-2012-0371-A	DAHUA DVR 1604 HFS - DVR 16 CANALES VIDEO&AUDIO/16 LOOPS/H264/FULL D1	1.00
5151-ITESCAM-EDU-2012-0371-B	DAHUA DVR 1604 HFS - DVR 16 CANALES VIDEO&AUDIO/16 LOOPS/H264/FULL D1	1.00
5151-ITESCAM-EDU-2012-0372	DAHUA NKB TECLADO PARA CONTROLAR PTZ-DVRS-IP PTZ DE DAHUA	1.00
5151-ITESCAM-EDU-2012-0373-A	DISCO DURO SEAGATE (ST2000DL003) III 2 TB SATA	1.00
5151-ITESCAM-EDU-2012-0373-B	DISCO DURO SEAGATE (ST2000DL003) III 2 TB SATA	1.00
5151-ITESCAM-EDU-2012-0378-A	VIVOTEK VS8102- SERVIDOR DE VIDEO H264 CON SLOT SD/3G/1 CANAL VIDE	1.00
5151-ITESCAM-EDU-2012-0378-B	VIVOTEK VS8102- SERVIDOR DE VIDEO H264 CON SLOT SD/3G/1 CANAL VIDE	1.00
5151-ITESCAM-EDU-2012-0378-C	VIVOTEK VS8102- SERVIDOR DE VIDEO H264 CON SLOT SD/3G/1 CANAL VIDE	1.00
5151-ITESCAM-EDU-2012-0378-D	VIVOTEK VS8102- SERVIDOR DE VIDEO H264 CON SLOT SD/3G/1 CANAL VIDE	1.00

**CUENTA PÚBLICA 2018**  
**Relación de Bienes Muebles que Componen el Patrimonio**  
**(Pesos)**

Código	Descripción del Bien Mueble	Valor en Libros
5151-ITESCAM-MOB-2012-0132-0134	TELEFONO ALCATEL - LUCENT IP TOUCH 4018 INCLUYE LICENCIA	1.00
5151-ITESCAM-MOB-2012-0135	WEJOIN WJTS122- TORNQUETE AUTOMATICO PARA CONTROL DE ACCESO / IP40/ 2 DIRECCIONES/ DIRECCIONABLE/ CONTADOR INCLUIDO	1.00
5151-ITESCAM-MOB-2012-0136-A	LECTOR DE RANURA PARA CÓDIGO DE BARRAS POSLINE LC2300U	1.00
5151-ITESCAM-MOB-2012-0136-B	LECTOR DE RANURA PARA CÓDIGO DE BARRAS POSLINE LC2300U	1.00
5151-ITESCAM-MOB-2012-0137	ZK TAC (X628/USB) CONTROL DE ASISTENCIA ACCESO RED/USB/RS232 & RS48	1.00
5151-ITESCAM-MOB-2012-0139	LECTOR DE RANURA LC2300U	1.00
5151-ITESCAM-MOB-2012-0140	LECTOR DE RANURA LC2300U	1.00
5151-ITESCAM-MOB-2012-0147	LECTOR DE RANURA P/COGIGO POSLINE LC2300U	1.00
5151-ITESCAM-MOB-2012-0148	LECTOR DE RANURA P/COGIGO POSLINE LC2300U	1.00
5151-ITESCAM-MOB-2012-0149	HP SCANJET 5590 DIGITAL 2400 DPI ADF L1910A	1.00
5151-ITESCAM-MOB-2012-0153	HP IMPRESORA LASER JET	1.00
5151-ITESCAM-MOB-2012-0158-0160	TELEFONO IP ALCATEL-LUCENT 4018 INCLUYE SERVICIO DE INSTALACION Y CONFIG	1.00
5151-ITESCAM-MOB-2012-0162	TORNQUETE AUTOMATICO WEJOIN WJTS122 PARA CONTROL DE ACCESO	1.00
5151-ITESCAM-MOB-2012-0163	IMPRESORA HP LASER JET ENTERPRISE 600 M603n	1.00
5151-ITESCAM-MOB-2012-0164	IMPRESORA HP LASER JET PRO 400 M401n	1.00
5151-ITESCAM-MOB-2012-0165	LECTOR DE RANURA P/CODIGO DE BARRAS POSLINE LC2300	1.00
5151-ITESCAM-MOB-2012-0182	HP LASERJET P2035 30PPM SKU: 71402DU	1.00
5151-ITESCAM-EDU-2013-0390	OMRS50FS MARCA NANHAO, TERMINAL LECTORA DE MARCAS OPTICAS, CON ALIMENTADOR AUTOMATICO, CON UNA CABEZA DE LECTURA PARA LEER AMBOS LADOS DE LA HOJA A LAPIZ, A UNA VELOCIDAD DE 8000 HOJAS POR HORA. INCLUTE SOFTWARE DE CAPTURA DE HOJAS EZDEFINE	1.00

**CUENTA PÚBLICA 2018**  
**Relación de Bienes Muebles que Componen el Patrimonio**  
**(Pesos)**

Código	Descripción del Bien Mueble	Valor en Libros
5151-ITESCAM-COM-2013-0184-231	ThinkCenter M82 SFF INTEL CORE I3 HDD, no diskette drive, PCI/PCIe Small Factor (4x3), Intel HD Graphics, DVD Recordable, Gigabit Ethernet, Windows 7 professional 64 Intel Core i3-3220 Processor, 4GB, 500GB 7200RPM-SATA Form	1.00
5151-ITESCAM-COM-2013-0232-279	MONITOR LENOVO THINKVISION 2580-AF1 LS1922 BLACK	1.00
5151-ITESCAM-COM-2013-0280-314	LAPTOP DELL MODELO VOSTRO V3460 BTX. PROCESADOR INTEL CORE I5-3230M (CACHE 3 MB/ 3.2 GHZ). MEMORIA RAM 4GB DDR3 1 DIMM. DISCO DURO 5000GB SATA A 7200 RPM. PANTALLA 14" LED HD (1366X768) ANTIREFLEJO. 8X TRAY LOAD CD/DVD QUEMADOR. GRAFICOS INTEL HD 4000. TECLADO CHICLET + TOUCHPAD MULTI TOUCH. BATERIA DE 6 CELDAS. WINDOWS 8 PROFES 64BITS.1 AÑO GARANTIA	1.00
5151-ITESCAM-COM-2013-0315	LAPTOP DELL MODELO MOBILE PRECISION M4700. PROCESADOR INTEL CORE I7-3940XM (3.0GHZ. CACHE 8MB). MEMORIA RAM 4GB DDR3 A 1600MHZ SDRAM. DISCO DURO 320GB A 7200RPM (2.5"). PANTALLA 15.6" HD (RESOL.1366X768). UNIDAD 8X DVD +/-RW. GRAFICOS NVIDIA QUADRO K1000M. BATERIA 9 CELDAS. WIND 7 PREFESIONAL 64BITS. 3 AÑOS GARANTIA	1.00
5151-ITESCAM-COM-2013-0316	CPU PARA MODULO MODELO PCGHI-1577 CELERON DUAL CORE 847 1.1GHZ/2GB/500GB/DVD+RW/LECTOR 6 EN 1 CON OEM WINDOWS 8 PRO 64/BITS SPANISH DVD. No. DE Serie CPU: 191231, 191229, 191287. No. De serie Windows 8: 01802002019585, 01802002019594, 0180200202019505	1.00
5151-ITESCAM-COM-2013-0317	CPU PARA MODULO MODELO PCGHI-1577 CELERON DUAL CORE 847 1.1GHZ/2GB/500GB/DVD+RW/LECTOR 6 EN 1 CON OEM WINDOWS 8 PRO 64/BITS SPANISH DVD. No. DE Serie CPU: 191231, 191229, 191287. No. De serie Windows 8: 01802002019585, 01802002019594, 0180200202019505	1.00
5151-ITESCAM-COM-2013-0318	CPU PARA MODULO MODELO PCGHI-1577 CELERON DUAL CORE 847 1.1GHZ/2GB/500GB/DVD+RW/LECTOR 6 EN 1 CON OEM WINDOWS 8 PRO 64/BITS SPANISH DVD. No. DE Serie CPU: 191231, 191229, 191287. No. De serie Windows 8: 01802002019585, 01802002019594, 0180200202019505	1.00
5151-ITESCAM-COM-2013-0319	DISCO DURO SATA DE 1 TERABYTE 3.5 " 7200RPM SEAGATE BARRACUDA 1000GB ST1000DM003 N: Z1D3F5FQ, S1D80397	1.00
5151-ITESCAM-COM-2013-0320	MONITOR ACER LCD 17" V173 CUADRADO NEGRO NS: 25001613085	1.00
5151-ITESCAM-COM-2013-0321	PANTALLAS DE TOQUE MAGICTOUCH PARA MONITOR DE 17" CUADRADO	1.00
5151-ITESCAM-COM-2013-0322	PANTALLA POLAROID DE 7", PDM-2727 SERIAL.K0500010980162050	1.00
5151-ITESCAM-COM-2013-0323	IMPRESORA LASER HP LASERJET PRO 400 M401DN PRNTR NP:CF278#BGJ IMPRESIÓN MONOCROMO /USB /ETHERNET NS:VNB4M04090	1.00
5151-ITESCAM-COM-2013-0324	IMPRESORA MULTIFUNCIONAL HP DESKJET INK ADVANTAGE 3525 E-AIO IMPRESIÓN. COLOR VELOCIDAD DE IMPRESIÓN: 16-24 PPM # CZ275A#AKY N/S CN31D1G0Q9, CN25N1706Z	1.00
5151-ITESCAM-COM-2013-0325	IMPRESORA MULTIFUNCIONAL HP DESKJET INK ADVANTAGE 3525 E-AIO IMPRESIÓN. COLOR VELOCIDAD DE IMPRESIÓN: 16-24 PPM # CZ275A#AKY N/S CN31D1G0Q9, CN25N1706Z	1.00
5151-ITESCAM-COM-2013-0326	IMPRESORA HP LASER JET PRO 200 COLOR M251nm PRINTER NP: CF147A#BGJ	1.00
5151-ITESCAM-COM-2013-0327	IMPRESORA HP LASERJET ENTERPRISE M855DN COLOR NP: A2W77A#BGJ	1.00

**CUENTA PÚBLICA 2018**  
**Relación de Bienes Muebles que Componen el Patrimonio**  
**(Pesos)**

Código	Descripción del Bien Mueble	Valor en Libros
5151-ITESCAM-COM-2013-0328	ESCANER DE SUPERFICIE PLANA HP SCANJET 7500 600 DPI 50PPM ADF NP: L2725A#BGJ	1.00
5151-ITESCAM-COM-2013-0338	LECTOR DE RANURA PARA CODIGO DE BARRAS MARCA POSLINE MODELO LC2300 NS: SLB70LUP0021	1.00
5151-ITESCAM-COM-2013-0339-341	LECTOR DE RANURA PARA CODIGO DE BARRAS MARCA POSLINE MODELO LC2300	1.00
5151-ITESCAM-COM-2013-0342	LECTOR DE RANURA PARA CODIGO DE BARRAS MARCA POSLINE	1.00
5151-ITESCAM-COM-2013-0343	ZK TAC1250(X628C/USB)- CONTROL DE ASISTENCIA CON PANTALLA A COLOR/ TCP/IP/ USB/3000 HUELLAS/ SENSOR ANTIRRAYADURAS	1.00
5151-ITESCAM-MOB-2013-0197	WEJOIN WJTS122- TORNQUETE AUTOMATICO PARA CONTROL DE ACCESO / IP40/ 2 DIRECCIONES/ DIRECCIONABLE/ CONTADOR INCLUIDO	1.00
5151-ITESCAM-MOBADM-2014-0002	COMPUTADORA PORTATIL SONY VAIO, MOD: SVD13225CLW , N/S: 546631600001154	1.00
5151-ITESCAM-MOBADM-2014-0003	COMPUTADORA PORTATIL MOD: SONY VAIO, MOD: SVD13225CLW, N/S: 546631600001208	1.00
5151-ITESCAM-MOBADM-2014-0004	COMPUTADORA PORTATIL SONY VAIO, MOD: SVD13225CLW, N/S: 546631600001150	1.00
5151-ITESCAM-MOBADM-2014-0005	MULTIFUNCIONAL HP, MOD: LASER PRO MFP M276 , N/S: CND8FCP4BT	1.00
5151-ITESCAM-MOBADM-2014-0006	MULTIFUNCIONAL HP MOD: LASER PRO MFP M276, N/S: CND8FCP62H,	1.00
5151-ITESCAM-MOBADM-2014-0008	COMPUTADORA PORTATIL SONY VAIO MOD: SVD13225CLW , N/S: 546631600000058	1.00
5151-ITESCAM-MOBADM-2014-0009	COMPUTADORA TODO EN UNO PANTALLA DE 27 LED, LENOVO MOD: 10096 N/S: QS01160727	1.00
5151-ITESCAM-MOBADM-2014-0010	IMPRESORA SAMSUNG SL-C410W COLOR	1.00
5151-ITESCAM-MOBADM-2014-0011	IMPRESORA MULTIFUNCIONAL HP LASER PRO MFP M276 N/S: CND8FCP4CL	1.00
5151-ITESCAM-MOBADM-2014-0012	COMPUTADORA PERSONAL: MAC BOOK PRO APLEE, MOD: A1502 N/S: CO2LT2V6FH01	1.00
5151-ITESCAM-MOBADM-2014-0013	COMPUTADORA DE ESCRITORIO ACER MOD: ASPIRE 25600, N/S: DQSLTAL006308008F06300	1.00
5151-ITESCAM-MOBADM-2014-0014	DISCO DURO SEAGATE 3TB BACKUP PLUS 3.5	1.00
5151-ITESCAM-MOBADM-2014-0015	LECTOR DE RANURA PARA CODIGO DE BARRAS MARCA POSLINE MODELO LC2300U	1.00

**CUENTA PÚBLICA 2018**  
**Relación de Bienes Muebles que Componen el Patrimonio**  
**(Pesos)**

Código	Descripción del Bien Mueble	Valor en Libros
5151-ITESCAM-MOBADM-2014-0020	AIO INSPIRON ONE 2020 C11-324DTSYST 4G 1T W8 TOUCH TC41TBW8C (MODULOS DE CONSULTA)	1.00
5151-ITESCAM-MOBADM-2014-0021	AIO INSPIRON ONE 2020 C11-324DTSYST 4G 1T W8 TOUCH TC41TBW8C (MODULOS DE CONSULTA)	1.00
5151-ITESCAM-MOBADM-2015-0033	HP LASERJET ENTERPRISE M605DN PRINTER	1.00
5151-ITESCAM-MOBADM-2015-0034	IMPRESORA HP LASERJET PRO MFP M476DW CF387A	1.00
5151-ITESCAM-MOBADM-2015-0035	INSPIRON 14 3443 CORE 15-5200U 2.7GHZ 4GB 1 TB DVDRW	1.00
5151-ITESCAM-MOBADM-2015-0036	INSPIRON 14 3443 CORE 15-5200U 2.7GHZ 4GB 1 TB DVDRW	1.00
5151-ITESCAM-MOBADM-2015-0037	INSPIRON 14 3443 CORE 15-5200U 2.7GHZ 4GB 1 TB DVDRW	1.00
5151-ITESCAM-MOBADM-2015-0038	INSPIRON 14 3443 CORE 15-5200U 2.7GHZ 4GB 1 TB DVDRW	1.00
5151-ITESCAM-MOBADM-2015-0039	INSPIRON 14 3443 CORE 15-5200U 2.7GHZ 4GB 1 TB DVDRW	1.00
5151-ITESCAM-MOBADM-2015-0040	INSPIRON 14 3443 CORE 15-5200U 2.7GHZ 4GB 1 TB DVDRW	1.00
5151-ITESCAM-MOBADM-2015-0041	INSPIRON 14 3443 CORE 15-5200U 2.7GHZ 4GB 1 TB DVDRW	1.00
5151-ITESCAM-MOBADM-2015-0042	INSPIRON 14 3443 CORE 15-5200U 2.7GHZ 4GB 1 TB DVDRW	1.00
5151-ITESCAM-MOBADM-2015-0043	INSPIRON 14 3443 CORE 15-5200U 2.7GHZ 4GB 1 TB DVDRW	1.00
5151-ITESCAM-MOBADM-2015-0044	INSPIRON 14 3443 CORE 15-5200U 2.7GHZ 4GB 1 TB DVDRW	1.00
5151-ITESCAM-MOBADM-2015-0045	INSPIRON 14 3443 CORE 15-5200U 2.7GHZ 4GB 1 TB DVDRW	1.00
5151-ITESCAM-MOBADM-2015-0046	LAPTOP HP C17-4600 M 14" DD 500GB RAM 8GB W7	1.00
5151-ITESCAM-MOBADM-2015-0047	MULTIFUNCIONAL EPSON L555 ADF FAX WI-FI TANQUE DE TINTA C	1.00
5151-ITESCAM-MOBADM-2015-0048	NAS LENOVO IOMEGA 1X2 6 TB 25 USR (SERVIDOR DE RESPALDO)	1.00
5151-ITESCAM-MOBADM-2015-0049	NB LATITUDE E6540 C15-4210M SYST 4G 500 GSSH W7P (DISCO DURO)	1.00

**CUENTA PÚBLICA 2018**  
**Relación de Bienes Muebles que Componen el Patrimonio**  
**(Pesos)**

Código	Descripción del Bien Mueble	Valor en Libros
5151-ITESCAM-MOBADM-2015-0050	DISCO DURO EXTERNO DE 2TB WD MY PASSPORT ULTRA NEGRO 2.5 USB 3.0	1.00
5151-ITESCAM-MOBADM-2015-0051-0052	DISCO DURO 146 GB 15K SAS 39R7350	1.00
5151-ITESCAM-MOBADM-2015-0053	CATALYST 2960 PLUS 48 10/100 SYST 2 T/ SFP LAN BASE	1.00
5151-ITESCAM-MOBADM-2015-0054	IMPRESORA HP LASER JET PRO M201DW	1.00
5151-ITESCAM-MOBADM-2015-0055	MULTIFUNCIONAL HP LASERJET PRO M127FN	1.00
5151-ITESCAM-MOBADM-2015-0056	IMPRESORA HPDESKJET INK ADVANTAGE 2545 AIO WIRELES	1.00
5151-ITESCAM-MOBADM-2015-0057	ESTACION DE PAGO MODELO AS1 BILLETERO/MONEDERO INCLUYE LECTOR DE CODIGO DE BARRAS, IMPRESORA DE TICKETS.	1.00
5151-ITESCAM-MOBADM-2016-53	LAPTOP MB PRO RD 13, 3/2 2.7 GHZ/8GB/256 G	4,572.35
5151-ITESCAM-MOBADM-2016-54	SWITCH CATALYST 2960-48TC-L 48 PTOS CISC	12,738.10
5151-ITESCAM-MOBADM-2016-55	SWITCH CATALYST 2960 WS-C22960S-24 TS-L	8,167.15
5151-ITESCAM-MOBADM-2016-56	AIRONET ACCES POINT AIR-CAP1532E-N-K9	7,810.13
5151-ITESCAM-MOBADM-2016-57	AIRONET ANTENA OMNDIREC AIR-ANT24120	3,747.43
5151-ITESCAM-MOBADM-2016-61	MULTIFUNCIONAL MARCA XEROX MODELO WORKCENTRE 6605 COLOR	4,368.15
5151-ITESCAM-MOBADM-2016-62	IMPRESORA MULTIFUNCIONAL HP LASERJET PRO M277DW	1,178.88
5151-ITESCAM-MOBADM-2016-63	IMPRESORA MULTIFUNCIONAL BROTHER LASER COLOR.	614.51
5151-ITESCAM-MOBADM-2016-0064	LAPTOP HP 240 G4 CIE-5005U 8GB HDD 1 TB	7,162.83
5151-ITESCAM-MOBADM-2016-0065	DESKTOP DELL CELERON J1800 DD 500 GB 4GB WIN 8.1	2,501.25
5151-ITESCAM-MODADM-2016-0066-0067-0068-0069-0070-0071-0072-0073-0074-0075-0076	COMPUTADORAS NB VOSTRO 3458 C13 4005U 8G 1T DVDRW W7P/W10P 1W 14HD WEBCAM HD720/VGA/1 USB 3.0/2 USB 2.9	58,171.83

**CUENTA PÚBLICA 2018**  
**Relación de Bienes Muebles que Componen el Patrimonio**  
**(Pesos)**

Código	Descripción del Bien Mueble	Valor en Libros
5151-ITESCAM-MOBADM-0077-0078	ACCES POINT INDOOR CISCO MR32 CLOUD-MANAGED 802.11	9,909.07
5151-ITESCAM-MOBADM-0079-0080	POE INJECTOR MERAKI 802.3AT	1,433.76
5151-ITESCAM-MOBADM-2017-0081-0082	DISCO DURO NP 43X0802/ 43X0805, 300 GB 15000 RPM HOT-SWAP SAS HARD DRIVE,	7,229.20
5151-ITESCAM-MOBADM-2017-0083	IMPRESORA SD400 DUPLEX, TOLVA DE ENTRADA PARA 100 TARJETAS SN: J11146 PEN-3646-600 1998	27,734.78
5151-ITESCAM-MOBADM-2017-0084	MODULO DE LAMINACION ESTANDAR, UN LAMINADOR MODELO LX30 NS: JS12248	26,880.88
5151-ITESCAM-MOBADM-2017-0085	DISCO DURO EXTERNO ADATA HD710 1 TB 3.0 NEGRO	1,054.44
5151-ITESCAM-MOBADM-2017-0086	CISCO CATALALYST CAPA 3 BACKPLANE 32 GBS S SERIES.	28,447.14
5151-ITESCAM-MOBADM-2017-0087	CISCO CATALALYST 2690 BACKPLANE 32 GBS S SERIES.	22,027.29
5151-ITESCAM-MOBADM-2017-0088	SWITCH CORE	34,756.50
5151-ITESCAM-MOBADM-2017-0089-0090	SWITCH PARA PUERTO DE ETHERNET UTP	41,571.50
5151-ITESCAM-MOBADM-2017-0090	AP CISCO AUTONOMO	16,356.00
5151-ITESCAM-MOBADM-2017-0091	TABLETA AOC DE 7", PANTALLA LED	1,991.75
5151-ITESCAM-MOBADM-2017-0092	IPOD TOUCH 16 GB SPACE GRAY	3,075.30
5191-ITESCAM-MOBADM-2016-062	COMPUTADORA POR SUSTITUCION DEL SERVIDOR MOODLE	84,254.21
5151-ITESCAM-MOBADM-2018-93-108	LENOVO THINKCENTRE M710 SFF PROCESADOR INTEL CORE I5-7500, INCLUYE MONITOR LCD CON RETROILUMINACION LED (COMPUTADORAS DE ESCRITORIO)	291,154.20
5151-ITESCAM-MOBADM-2018-109-116	LAPTOP, 3464_i381TBW10s_518 INSPIRON 3464	128,504.80
5151-ITESCAM-MOBADM-2018-117	SWICH, CATALYST 2960 PLUS 48 10/100 +2 T/SFP LAN BASE WS-CS2960+48TC-L	78,465.30
5151-ITESCAM-MOBADM-2018-118-119-120-121	IMPRESORA HP LASERJET ENTERPRISE M6007DN LASER BLANCO Y NEGRO	61,561.20



**CUENTA PÚBLICA 2018**  
**Relación de Bienes Muebles que Componen el Patrimonio**  
**(Pesos)**

Código	Descripción del Bien Mueble	Valor en Libros
5151-ITESCAM-MOBADM-2018-122	IMPRESORA HP LASER JET PRO M102W	1,248.25
5151-ITESCAM-MOBADM-2018-123-PRODEP	IMPRESORA MONO XEROX WORKCENTRE 3225	5,330.64
5151-ITESCAM-MOBADM-2018-124-PRODEP	LAPTOP NOTEBOOK LENOVO LEGION Y720-1511KB 80VR00F7LS	20,875.00
5151-ITESCAM-MOBADM-2018-125-PRODEP	IMPRESORA SAMSUNG SM-T385M 4G LTE GALAXY TAB A	2,822.30
5151-ITESCAM-MOBADM-2018-126-PRODEP	COMPUTADORA, NB DELL 14 3467, Ci5 8GB 1000GB WIN10 HOME	13,360.00
5151-ITESCAM-MOBADM-2018-127-PRODEP	UNIDAD ESTADO SOLIDO NVME M.2 156 GB (240 GB)	6,654.95
5151-ITESCAM-MOBADM-2018-128-PRODEP	MULTIFUNCIONAL HP LASERJET PRO M477FNW	6,429.51
5151-ITESCAM-MOBADM-2018-129	LAPTOP HP NOTEBOOK 250 G6	16,700.00
5151-ITESCAM-MOBADM-2018-130	COMPUTADORA DE ESCRITORIO, PROCESADOR INTEL CORE I7 SEXTA GENERACIÓN // MEMORIA DE 8GB EN RAM DDR4, DISCO DURO 1TB	23,727.33
5151-ITESCAM-MOBADM-2018-131	IMPRESORA MULTIFUNCIONAL EPSON, MODELO L575	6,264.00
5191-ITESCAM-MOB-2001-0026	ENFRIADOR DE AGUA	1.00
5191-ITESCAM-MOB-2001-0027	CAFETERA	1.00
5191-ITESCAM-DIV-2002-0003	COPIADORA XEROX 5828	1.00
5191-ITESCAM-DIV-2002-0004	CAFETERA ELECTRICA INDUSTRIAL	1.00
5191-ITESCAM-MOB-2002-0031	REFRIGERADOR 7	1.00
5191-ITESCAM-MOB-2002-0061	DESTRUCTORA DE DOCUMENTOS	1.00
5191-ITESCAM-MOB-2002-0062	GUILLOTINA 15"	1.00

**CUENTA PÚBLICA 2018**  
**Relación de Bienes Muebles que Componen el Patrimonio**  
**(Pesos)**

Código	Descripción del Bien Mueble	Valor en Libros
5191-ITESCAM-MOB-2002-0066-67	VENTILADOR IND. PEDESTAL	1.00
5191-ITESCAM-EDU-2003-0026	ENMICADORA DOCUSEAL 95	1.00
5191-ITESCAM-MAQ-2004-0010	2 ENFRIADORES DE AGUA G. ELEC	1.00
5191-ITESCAM-MOB-2004-0082	MAQUINA DE ESCRIBIR	1.00
5191-ITESCAM-DIV-2005-0011	REFRIGERADOR SUPERMATIC	1.00
5191-ITESCAM-DIV-2005-0012-0013	2 ENFRIADORES	1.00
5191-ITESCAM-DIV-2005-0018	ESTEREO AUTOMOVIL	1.00
5191-ITESCAM-MOB-2005-0081	ENFRIADOR DE AGUA MABE	1.00
5191-ITESCAM-MOB-2008-93	BANCO NEUMATICO CON ARO	1,039.13
5191-ITESCAM-DIV-2009-0025	CAFETERA PARA 30 TAZAS INTERNACIONALO MODELO IDEAL	150.75
5191-ITESCAM-DIV-2009-0026	FRIGOBAR 5 PIES WHIRPOOL BLANCO MOD WS5501Q SERIE: URW43011932	69.75
5191-ITESCAM-DIV-2009-0028	REFRIGERADOR IEM-8 SEMI AUTOMATICO, MODELO R108U04 .	52.50
5191-ITESCAM-DIV-2009-0038	STAND P/BAT. ELEC. ROLAND (SENSOR)	165.75
5191-ITESCAM-DIV-2011-0052	CAFETERA HAMILTON	193.23
5191-ITESCAM-DIV-2011-0053	CAFETERA TAURUS	79.57
5191-ITESCAM-MOB-2011-120	TRITURADORA FELLOWES PS	1,089.75
5191-ITESCAM-MOB-2012-0138	LAMINA MAGNETICA TATTLE - TAPE B2 MCA. 3M	7,328.88
5191-ITESCAM-MOB-2012-0152	CARRO TRANSPORTADOR DE LIBROS, MOD. CTLI04 MCA. BI	844.48
5191-ITESCAM-MOB-2012-0172	REFRIGERADOR DE 7" MCA. ACROS MOD. ARP07TXLT	1,204.00

**CUENTA PÚBLICA 2018**  
**Relación de Bienes Muebles que Componen el Patrimonio**  
**(Pesos)**

Código	Descripción del Bien Mueble	Valor en Libros
5191-ITESCAM-MOB-2012-0173	REFRIGERADOR DE 7" MCA. ACROS MOD. ARP07TXLT	1,204.00
5191-ITESCAM-MOB-2012-0174	HORNO DE MICROONDAS MCA. WHIRLPOOL MOD. W1114	1,096.50
5191-ITESCAM-MOB-2012-0175-0176	HORNO DE MICROONDAS MCA. LG MOD. MS2047GR	716.67
5191-ITESCAM-MOB-2012-0179	REFRIGERADOR DE 7" MCA. ACROS MOD. AS7501G	1,397.50
5191-ITESCAM-MOB-2012-0180	HORNO DE MICROONDAS MCA. DAEWOO MOD COR..	499.88
5191-ITESCAM-MOBADM-2014-0017	TRITURADORA FELLOWES DS-12Cs MCA: FELLOWES MOD: DS-12CS	1,291.15
5191-ITESCAM-MOBADM-2014-0018	GUILLOTINA EBA 4305 4CM/MANUAL 43060000, STAND EBA METALICO P/EBA 43542051100	14,109.79
5191-ITESCAM-MOBADM-2014-0019	TRITURADORA ATIVA EX 18 TIPO DE CORTE CRUZADO 18 HOJAS	3,187.68
5191-ITESCAM-MOBADM-2015-058	HP SCANJET 6350 NETWO	11,020.00
5191-ITESCAM-MOBADM-2015-059	ENGARGOLADORA ARILLO METALICA GBC	1,910.26
5191-ITESCAM-MOBADM-2015-060	SCANNER SCANJET ENTERPRISE FLOW 7500	16,895.08
5191-ITESCAM-MOBADM-2016-062	ACTIVADOR Y DESACTIVADOR DE TIRAS MAGNETICAS MOD. ADEM-200	4,480.50
5191-ITESCAM-MOBADM-2017-0062	ZK X629CUSB-CRTL ASISTENCIA A COLOR / USB	11,252.70
5211-ITESCAM-DIV-2002-0001	AMPLIFICADOR 150W	1.00
5211-ITESCAM-DIV-2002-0002	BOCINAS 15W 2008 BOOM BOX	1.00
5211-ITESCAM-EDU-2002-0007	TELEVISOR.DAEWOO 20 S DTQ20D4SS	1.00
5211-ITESCAM-EDU-2002-0008	LWHR120 AUDIF INAL.	1.00
5211-ITESCAM-EDU-2002-0010	TELEVISOR.DAEWOO 20"	1.00
5211-ITESCAM-MOB-2004-0075	VIDEO PROYECTOR HP SB 21	1.00

**CUENTA PÚBLICA 2018**  
**Relación de Bienes Muebles que Componen el Patrimonio**  
**(Pesos)**

Código	Descripción del Bien Mueble	Valor en Libros
5211-ITESCAM-MOB-2005-0079	VIDEO PROYECTOR SP 48Z	1.00
5211-ITESCAM-MOB-2008-0080	PROYECTOR	1.00
5211-ITESCAM-MOB-2008-0081	CAÑONES DE VIDEO DE 1600 LUMENS	1.00
5211-ITESCAM-MOB-2008-0082	CAÑONES DE VIDEO DE 1600 LUMENS	1.00
5211-ITESCAM-MOB-2008-0083	CAÑONES DE VIDEO DE 1600 LUMENS	1.00
5211-ITESCAM-DIV-2009-0029	EQUIPO DE SONIDO.INCLUYE: 2 BAFLES AMPLIFICADO, 2 PEDESTAL, 2 SISTEMA INHALAMBRICO	1.00
5211-ITESCAM-DIV-2009-0035	MICROFONO	1.00
5211-ITESCAM-DIV-2009-0036	RECTO, GRIS OSCURO	1.00
5211-ITESCAM-DIV-2009-0037	STAND P/MICROFONO C/BOOM	1.00
5211-ITESCAM-EDU-2010-0243	PANTALLA DE 42" PLASMA	1.00
5211-ITESCAM-EDU-2010-0243-A	SISTEMA DE PROYECCION INALAMBRICO WPS72007430003	1.00
5211-ITESCAM-EDU-2010-0243-B	VIDEOPROYECTOR BOXLIGHT SEATTLE X26N	1.00
5211-ITESCAM-EDU-2010-0243-C	VIDEOPROYECTOR BOXLIGHT SEATTLE X26N	1.00
5211-ITESCAM-EDU-2010-0243-D	VIDEOPROYECTOR BOXLIGHT SEATTLE X26N	1.00
5211-ITESCAM-EDU-2010-0243-E	VIDEOPROYECTOR BOXLIGHT SEATTLE X26N 330800850040021	1.00
5211-ITESCAM-EDU-2010-0243-F	VIDEOPROYECTOR BOXLIGHT SEATTLE X26N 330800850040020	1.00
5211-ITESCAM-EDU-2010-0243-G	VIDEOPROYECTOR BOXLIGHT SEATTLE X26N 330800850040014	1.00
5211-ITESCAM-EDU-2010-0243-H	VIDEOPROYECTOR BOXLIGHT SEATTLE X26N 330800850040019	1.00
5211-ITESCAM-EDU-2010-0243-I	VIDEOPROYECTOR BOXLIGHT SEATTLE X26N 330800850040015	1.00

**CUENTA PÚBLICA 2018**  
**Relación de Bienes Muebles que Componen el Patrimonio**  
**(Pesos)**

Código	Descripción del Bien Mueble	Valor en Libros
5211-ITESCAM-EDU-2010-0243-J	VIDEOPROYECTOR BOXLIGT SEATTLE X26N 330800850040016	1.00
5211-ITESCAM-EDU-2010-0243-K	VIDEOPROYECTOR BOXLIGT SEATTLE X26N 330800850040017	1.00
5211-ITESCAM-EDU-2010-0243-L	VIDEOPROYECTOR BOXLIGT SEATTLE X26N 330800850040013	1.00
5211-ITESCAM-EDU-2010-0243-M	VIDEOPROYECTOR BOXLIGHT SEATTLE X26N 3308008500400	1.00
5211-ITESCAM-EDU-2010-0243-N	VIDEOPROYECTOR BOXLIGHT SEATTLE X26N 3308085008000	1.00
5211-ITESCAM-EDU-2010-0243-O	VIDEOPROYECTOR BOXLIGHT SEATTLE X26N 3308008502000	1.00
5211-ITESCAM-EDU-2010-0243-P	VIDEOPROYECTOR BOXLIGHT SETTLE X26N 33080085020000	1.00
5211-ITESCAM-EDU-2010-0243-Q	VIDEOPROYECTOR BOXLIGHT SEATTLE X26N 3308008502000	1.00
5211-ITESCAM-EDU-2010-0243-R	VIDEOPROYECTOR BOXLIGHT SEATTLE 330800850200001	1.00
5211-ITESCAM-EDU-2010-0243-S	VIDEOPROYECTOR BOXLIGHT SEATTLE X26N 3308008500007	1.00
5211-ITESCAM-EDU-2010-0243-T	VIDEOPROYECTOR BOXLIGHT SEATTLE X26N 3308008502001	1.00
5211-ITESCAM-EDU-2010-0243-W	VIDEOPROYECTOR BOXLIGHT SEATTLE X26N 3308008502000	1.00
5211-ITESCAM-EDU-2011-0337	VIDEO PROYECTOR EPSON	1.00
5211-ITESCAM-EDU-2011-0337-1	VIDEO PROYECTOR EPSON	1.00
5211-ITESCAM-EDU-2011-0351	PROYECTOR INFOCUS IN	1.00
5211-ITESCAM-EDU-2011-0396	PROYECTOR SANSUNG	1.00
5211-ITESCAM-DIV-2012-0074	KIT DE PERIFONEO (INCLUYE: AMPLIFICADOR DE AUDIO, 2 TROMPETAS RECTANGULARES, 1 MICROFONO , 30MTS DE CABLE DE AUDIO Y 15 MTS DE CABLE DE RED, INCLUYE INSTALACIÓN)	1.00
5211-ITESCAM-EDU-2012-0374	TELEVISION LCD SAMSUNG LN32D450, 32", HD HDMI, USB	1.00
5211-ITESCAM-EDU-2012-0380	SISTEMA INALAMBRICO SHURE DIGITAL C/MICROFONO VC	1.00

**CUENTA PÚBLICA 2018**  
**Relación de Bienes Muebles que Componen el Patrimonio**  
**(Pesos)**

Código	Descripción del Bien Mueble	Valor en Libros
5211-ITESCAM-EDU-2012-0388	TELEVISOR LCD SAMSUNG LN40E550	1.00
5211-ITESCAM-MOB-2013-0200	EQUIPO DE SONIDO PARA EVENTO (1.-SISTEMA INALAMBRICO SHURE C/2 MICROFONOS DE MANO 2.-BAFLE AMPLIFICADO USB DE 15.2 VIAS 3500W PMPO. MOD 3.-CABLE SOLCOR PARA MICROFONO DE BAJA DE 1 METRO 4.-CABLE SOLCOR PARA MICROFONO DE BAJA IMPEDANCIA.	1.00
5211-ITESCAM-MOB-2013-0201	SISTEMA INALAMBRICO SHURE C/2MICROFONOS DE MANO PG-58 MOD. PG288PG58.=13297	1.00
5211-ITESCAM-MOB-2013-0202	RONDALLA ITESCAM (1.-GUITARRA ACUSTICA YAMAHA C40 CDAS DE NYLON, TAP=5, 2.-GUITARRA ACUSTICA YAMAHA C40M CDAS DE NYÑON, CL=5, 3.-GUITARRA ACUSTICA YAMAHA CG162C TAPA DE CEDRO=1 4.-TAHAU RIVERS PARA GUITARRA DOBLE SEGURO LISO CC2=2, 5.-AFINADOR SNARK ELECTRONICO PARA GUITARRA O BAJO=5, 6.-BAJO ELECTRICO IBAÑEZ SR DE 5 CUERDAS NEGRO TAI=1, 7.-COMBO FENDER PARA BAJO ELECTRICO 350 WATTS RUM=1, 8.-BONGO LP MATADOR ALMENDRA 22 Y 19 CMS. MODELO M=1, 9.-MARACAS DE PLATISCO 26 CMS COLOR AMARILLO COPAC=1, 10.-PASTILLA BELCAT PARA GUITARRA MODELO EQ7545. 019 =9 11.-FUNDA EG PAERA GUITARRA ACUSTICA COLOR NEGRO MC= 10, 12.-TAHALI PARA GUITARRA RIVERS DOBLE SEGURO LISO CC=8	1.00
5211-ITESCAM-MOB-2013-0203	EQUIPO DE SONIDO ITESCAM 38 ARTICULOS (1 AMPLIFICADOR BACKTAGE DE POTENCIA HCF-PRO-40 19=1, 1 MEZCLADORA BEHRINGER CON EFECTOS 16 ENTRADAS=1, 1 CROSOVER DBXI STEREO 3 VIAS MONO 4 VIAS MODELO 2 =1, 2 MICROFONO INALAMBRICO DE MANO UHF MODELO WR80 =2, 16 CABLE SOLCOR PARA MICROFONO DE BAJA DE 3 METROS=16, 6 CABLE SOLCOR PARA MICROFONO DE BAJA DE 15 METROS=6, 10 CABLE SOLCOR MICROFONO P/MEDUSA DE 3 METROS MO=10, 1 CABLE SOLCOR PARA MICROFONO DE ALTA IMPEDANCIA=1)	1.00
5211-ITESCAM-MOBEEDU-2014-0034	PROYECTOR DE VIDEO 2700 ANSILUMENES BENQ, MOD: MS502, N/S: PD8AC0271500	1.00
5211-ITESCAM-MOBEEDU-2014-0038	PROYECTOR DE VIDEO 2700 ANSILUMENES BENQ MOD: MS502, N/S: PDN4D01552000	1.00
5211-ITESCAM-MOBEEDU-2014-0039	PROYECTOR DE VIDEO 2700 ANSILUMENES BENQ, MOD: MS502, N/S: PD8AC02718000	1.00
5231-ITESCAM-MOBEEDU-2014-0032	VIDEOPROYECTOR DIGITAL BENQ MS504 N/S: PDACD0121100	1.00
5211-ITESCAM-MOBEEDU-2014-0040	VIDEO PROYECTOR EPSON 730 POWERLIFE X12, MOD: H558A, N/S: TW6K3X01195	1.00
5211-ITESCAM-MOBEEDU-2014-0045	VIDEO PROYECTOR MARCA BOXLIGHPARA AUDITORIA	1.00
5211-ITESCAM-MOBEEDU-2014-0046	BAFLE AUTOAMPLIFICADO BKL DE 15 PULGADAS MOD: PJ15AU	1.00
5211-ITESCAM-MOBEEDU-2015-001	SISTEMA INALAMBRICO DE 2 MICS DE MANO UHF CABLE SOLCOR PARA MICROFONO DE BAJA DE 15 METROS	1.00
5211-ITESCAM-MOBEEDU-2015-002-003-004-005	BAFLE AMPLIFICADO KAISER 15" USB SD BT 180 W RMS CON ATRIL	1.00

**CUENTA PÚBLICA 2018**  
**Relación de Bienes Muebles que Componen el Patrimonio**  
**(Pesos)**

Código	Descripción del Bien Mueble	Valor en Libros
5211-ITESCAM-MOBEEDU-2015-006-007-008-009-0010-0011	VIDEOPROYECTOR MARCA BOXLIGHT MOD ECO X30N	778.30
5211-ITESCAM-EDU-2015-0012-0013-0014-0015	TAMBORA DMB221424WD DRUM MASTER DE 22 X 14 X 24P	1.00
5211-ITESCAM-EDU-2015-0327-0016-0017-0018-0019-0020-0021-0022-0023	TAROLA EXTR002 EXTREME DE MARCHA CON ARNES COL	1.00
5211-ITESCAM-EDU-2015-0024-0025-0026-0027	TOM TOM DE MARCHA CENTURY 14" X 12" BLANCO CON AI	1.00
5211-ITESCAM-EDU-2015-0028-0029-0030-0031	MULTITENOR BLANCO DE 5 TAMBORES CON ARNES EXTR	1.00
5211-ITESCAM-EDU-2015-0032	PANTALLA MANUAL 2.44M	1.00
5211-ITESCAM-EDU-2015-0033	TECLADO YAMAHA TIPO PIANO OGX650B DE 86 TECLAS	1.00
5211-ITESCAM-EDU-2015-0032	TROMBON DE EMBOLOS CENTURY EN SIB NIQUELADO CSL900N	1.00
5211-ITESCAM-EDU-2015-0032	TIMBALES TROPICALES EXTREME DE 13"X6.5" Y 14"X6.5"	1.00
5211-ITESCAM-EDU-2015-0032	SAXOFON ALTO LAQUEADO SILVERTONE Eb (Mib) SAS200L	1.00
5211-ITESCAM-EDU-2015-0032	SAXOFON TENOR LAQUEADO Bb (Sib) CTS-100L	1.00
5211-ITESCAM-EDU-2015-0032	BATERIA CENTURY DE 5 PZAS CON BANCO Y PLATILLOS COLOR	1.00
5211-ITESCAM-EDU-2015-0032	GUIRO LP MERENGUE DE METAL CO RASPADOR MODELO LP305	1.00
5211-ITESCAM-EDU-2015-0032	TROMPETA Bb (Sib) PLATEADA DOBLE POSTE 400S SILVERTONE	1.00
5211-ITESCAM-MOBEEDU-2016-001-005	VIDEOPROYECTOR MARCA OPTOMA MODELO BR 326	13,813.57
5211-ITESCAM-MOBEEDU-2017-006	VIDEOPROYECTOR CON SALIDA VGA	15,926.66

**CUENTA PÚBLICA 2018**  
**Relación de Bienes Muebles que Componen el Patrimonio**  
**(Pesos)**

Código	Descripción del Bien Mueble	Valor en Libros
5211-ITESCAM-MOBEDU-2018-007-PRODEP	VIDEOPROYECTOR BENQ MS531	6,965.57
5211-ITESCAM-MOBADM-2018-08-PRODEP	VIDEO PROYECTOR EPSON POWERLITE S39+ V11H854020	5,870.72
5211-ITESCAM-MOBADM-2018-09	BOCINA INSTITUCIONAL BEHRINGER EUROLIVE B212A	7,640.87
5211-ITESCAM-MOBADM-2018-10	VIDEO PROYECTOR S41 EPSON	8,459.78
5211-ITESCAM-MOBADM-2018-11	VIDEOPROYECTOR MARCA OPTOMA MODELO S341	24,266.04
5231-ITESCAM-EDU-2001-0002-3	PROYECTOR DE ACETATOS	1.00
5231-ITESCAM-EDU-2002-0006	VIDEOCASETERA VHS.SMU26A.14868	1.00
5231-ITESCAM-EDU-2002-0009	PROYECTOR INFOCUS LP500	1.00
5231-ITESCAM-EDU-2002-0011	VIDEOGRABADORA	1.00
5231-ITESCAM-EDU-2003-0012-119-A	VIDEOPROYECTOR	1.00
5231-ITESCAM-EDU-2003-0012-119-B	VIDEOPROYECTOR	1.00
5231-ITESCAM-EDU-2003-0012-119-C	VIDEOPROYECTOR	1.00
5231-ITESCAM-EDU-2003-0025	PROYECTOR INFOCUS 800X600 VGA	1.00
5231-ITESCAM-EDU-2003-0029-30	PROYECTOR ACETATOS EST 9014EDC 2 LAMP	1.00
5231-ITESCAM-COM-2005-0074	CAMARA DE VIDEO	1.00
5231-ITESCAM-EDU-2005-0035	VIDEOPROYECTOR BOXLIGHT SD650Z	1.00
5231-ITESCAM-EDU-2005-0037	VIDEO PROYECTOR BOXLIGHT SD650Z	1.00
5231-ITESCAM-COM-2006-0085	CAMARA DIGITAL REBEL	1.00
5231-ITESCAM-COM-2006-0086	CAMARA DIGITAL	1.00



**CUENTA PÚBLICA 2018**  
**Relación de Bienes Muebles que Componen el Patrimonio**  
**(Pesos)**

Código	Descripción del Bien Mueble	Valor en Libros
5231-ITESCAM-EDU-2006-0040	VIDEO PROYECTOR BOXLIGHT	1.00
5231-ITESCAM-EDU-2007-0093	ican240 22D-DOMO SPEED IP/22X OPTICOS -PARA EXTERIORES	1.00
5231-ITESCAM-EDU-2007-0094	ican220-DOMO FIJO IP PARA INTERIOR, 3 AXIS /MPEGA	1.00
5231-ITESCAM-EDU-2007-0095	Ican230-CAMARA PROFESIONAL IP/RESOLUCION D1/MPEG4/POE/	1.00
5231-ITESCAM-EDU-2007-0106-116	VIDEOPROYECTOR	1.00
5231-ITESCAM-MOB-2007-0086	CAMARA PROFESIONAL A COLOR VISION NOCTURNA, INCLUYE: 48 LEDS, VS3100P-SERVIDOR DE VIDEO	1.00
5231-ITESCAM-EDU-2008-0183	VIDEOPROYECTOR EPSON	1.00
5231-ITESCAM-EDU-2008-0187-0189	VIDEOPROYECTOR BOXLIGHT MODELO SEATTLE X26N, S. 330800859060012, 330800859060011, 330800859060010	1.00
5231-ITESCAM-EDU-2008-0190-0199-1	VIDEOPROYECTOR BOXLIGHT MODELO SEATTLE X26N, S.	1.00
5231-ITESCAM-EDU-2008-0190-0199-10	VIDEOPROYECTOR BOXLIGHT MODELO SEATTLE X26N, S.	1.00
5231-ITESCAM-EDU-2008-0190-0199-2	VIDEOPROYECTOR BOXLIGHT MODELO SEATTLE X26N, S.	1.00
5231-ITESCAM-EDU-2008-0190-0199-3	VIDEOPROYECTOR BOXLIGHT MODELO SEATTLE X26N, S.	1.00
5231-ITESCAM-EDU-2008-0190-0199-4	VIDEOPROYECTOR BOXLIGHT MODELO SEATTLE X26N, S.	1.00
5231-ITESCAM-EDU-2008-0190-0199-5	VIDEOPROYECTOR BOXLIGHT MODELO SEATTLE X26N, S.	1.00
5231-ITESCAM-EDU-2008-0190-0199-6	VIDEOPROYECTOR BOXLIGHT MODELO SEATTLE X26N, S.	1.00
5231-ITESCAM-EDU-2008-0190-0199-7	VIDEOPROYECTOR BOXLIGHT MODELO SEATTLE X26N, S.	1.00
5231-ITESCAM-EDU-2008-0190-0199-8	VIDEOPROYECTOR BOXLIGHT MODELO SEATTLE X26N, S.	1.00
5231-ITESCAM-EDU-2008-0190-0199-9	VIDEOPROYECTOR BOXLIGHT MODELO SEATTLE X26N, S.	1.00
5231-ITESCAM-DIV-2009-0031	SOPORTE UNIVERSAL PARA PROYECTOR Y CABLE VGA	1.00

**CUENTA PÚBLICA 2018**  
**Relación de Bienes Muebles que Componen el Patrimonio**  
**(Pesos)**

Código	Descripción del Bien Mueble	Valor en Libros
5231-ITESCAM-EDU-2010-0324-0326	VIDEOPROYECTORES BOXLIGT	1.00
5231-ITESCAM-EDU-2010-0333-0336	VIDEOPROYECTORES BOXLIGT	1.00
5231-ITESCAM-EDU-2010-0393-1	VIDEOCAMARA, TRIPIE, Y ESTUCHE	1.00
5231-ITESCAM-EDU-2010-0393-2	CAMARAS CANON A300 10MPX	1.00
5231-ITESCAM-EDU-2010-0393-3	CAMARA CANON A300 10MPX	1.00
5231-ITESCAM-EDU-2010-0393-4	CAMARA CANON A300 10MPX	1.00
5231-ITESCAM-EDU-2011-0338-1	VIDEOPROYECTOR BOXLIGTH	1.00
5231-ITESCAM-EDU-2011-0338-2	VIDEOPROYECTOR BOXLIGTH	1.00
5231-ITESCAM-EDU-2011-0338-3	VIDEOPROYECTOR BOXLIGTH	1.00
5231-ITESCAM-EDU-2011-0338-4	VIDEOPROYECTOR BOXLIGTH	1.00
5231-ITESCAM-EDU-20110339	CAMARA DIGITAL FINEPIX	1.00
5231-ITESCAM-EDU-2011-0340	VIDEOPROYECTOR MCA. VIVITEK	1.00
5231-ITESCAM-EDU-2011-0341-1	VIDEOPROYECTOR OPTOMA MOD TX-536	1.00
5231-ITESCAM-EDU-2011-0341-2	VIDEOPROYECTOR OPTOMA MOD TX-536	1.00
5231-ITESCAM-EDU-2011-0341-3	VIDEOPROYECTOR OPTOMA MOD TX-536	1.00
5231-ITESCAM-EDU-2011-0347	CAMARA DIGITAL NEX-3	1.00
5231-ITESCAM-EDU-2011-0348	VIDEO CAMARA SONY	1.00
5231-ITESCAM-EDU-2011-0349	DVD LENOVO	1.00
5231-ITESCAM-EDU-2011-0350	DVD EXTERNO	1.00

**CUENTA PÚBLICA 2018**  
**Relación de Bienes Muebles que Componen el Patrimonio**  
**(Pesos)**

Código	Descripción del Bien Mueble	Valor en Libros
5231-ITESCAM-EDU-2011-0352-353	DVD LENOVO	1.00
5231-ITESCAM-EDU-2011-0356	CAMARA DIGITAL NIKON	1.00
5231-ITESCAM-EDU-2011-0394	VIDEO CAMARA BENQ	1.00
5231-ITESCAM-EDU-2011-0395	CAMARA DIGITAL T1460	1.00
5231-ITESCAM-EDU-2012-0357	SISTEMA DE VIDEO CONFERENCIA EN ALTA RESOLUCION (CON SOPORTE DE 2 MONITORES, CONTROL REMOTO, 1 MOROFONO, LICENCIA, PROYECTOR Y CONECTOR DIGITAL HDMI	1.00
5231-ITESCAM-EDU-2012-0358-0362	VIDEOPROYECTOR MARCA BOXLIGHT MOD. SEATTLE X26N	1.00
5231-ITESCAM-EDU-2012-0358-0362	VIDEOPROYECTOR MARCA BOXLIGHT MOD. SEATTLE X26N	1.00
5231-ITESCAM-EDU-2012-0358-0362	VIDEOPROYECTOR MARCA BOXLIGHT MOD. SEATTLE X26N	1.00
5231-ITESCAM-EDU-2012-0358-0362	VIDEOPROYECTOR MARCA BOXLIGHT MOD. SEATTLE X26N	1.00
5231-ITESCAM-EDU-2012-0358-0362	VIDEOPROYECTOR MARCA BOXLIGHT MOD. SEATTLE X26N	1.00
5231-ITESCAM-EDU-2012-0375-A	DAHUA SD6523EH (CA-Z4423N)- CAMARA HIGH SPEED DOME 23X/600TVL/WDR/DAY	1.00
5231-ITESCAM-EDU-2012-0375-B	DAHUA SD6523EH (CA-Z4423N)- CAMARA HIGH SPEED DOME 23X/600TVL/WDR/DAY	1.00
5231-ITESCAM-EDU-2012-0376-A	DAHUA SD6523EH (CA-Z4423N) CAMARA HIGH SPEED DOME23X/CCD1/4/600TVL/WDR/DAY	1.00
5231-ITESCAM-EDU-2012-0376-B	DAHUA SD6523EH (CA-Z4423N) CAMARA HIGH SPEED DOME23X/CCD1/4/600TVL/WDR/DAY	1.00
5231-ITESCAM-EDU-2012-0376-C	DAHUA SD6523EH (CA-Z4423N) CAMARA HIGH SPEED DOME23X/CCD1/4/600TVL/WDR/DAY	1.00
5231-ITESCAM-EDU-2012-0377	CNB ZBN20Z27F- CAMARA ZOOM 27X/580TVL/DIA&NOCHE/DSP MONALISA II	1.00
5231-ITESCAM-EDU-2012-0379	VIDEOPROYECTOR OPTOMA D326	1.00
5231-ITESCAM-EDU-2012-0381-0383	VIDEOPROYECTOR MCA. BOXLIGHT MOD. SEATTLE X26N	1.00
5231-ITESCAM-EDU-2012-0384	VIDEOPROYECTOR MCA. OPTOMA MOD. DS-339	1.00

**CUENTA PÚBLICA 2018**  
**Relación de Bienes Muebles que Componen el Patrimonio**  
**(Pesos)**

Código	Descripción del Bien Mueble	Valor en Libros
5231-ITESCAM-EDU-2012-0385	VIDEOPROYECTOR MCA. OPTOMA MOD. DS-339	1.00
5231-ITESCAM-EDU-2012-0386	CNB XHN20Z27F- CAMARA DE VISION NOCTURNA PARA CLIMAS EXTREMOS	1.00
5231-ITESCAM-EDU-2012-0387	CAMARA HIGH SPEED DOME 36X 600TVL DIA Y NOCHE	1.00
5231-ITESCAM-EDU-2012-0389	VIDEOPROYECTOR MCA. BOXLIGHT MOD. DALLAS	1.00
5231-ITESCAM-EDU-2013-0391-394	CAMARAS IP, VIVOTEK IP7361-CAMARA IP INTERIOR/EXTERIOR 2 MEGAPIXELES/ IR 25MTS/IP67/ POE/MPEG4/ Eptz/ ranura sd/sdhc, ALFA APOE48V1- INYECTOR POE DE 48V PARA ALIMENTAR CAMARAS IP CON ESTANDAR 802.3AF	1.00
5231-ITESCAM-MOBEEDU-2014-0031	VIDEO PROJECTOR SONY MOD: VPL-DX12011C5YQ N/S: 000007035886	1.00
5231-ITESCAM-MOBEEDU-2014-0033	CAMARA DIGITAL NIKON COOLPIX S4400 NEGRA N/S: 3000704	1.00
5231-ITESCAM-MOBEEDU-2014-0035	CAMARA FOTOGRAFICA CANON, MOD: EOS REBEL T3, N/S: 302174017004	1.00
5231-ITESCAM-MOBEEDU-2014-0036	CAMARA FOTOGRAFICA CANON EOS REBEL T3 CANON, MOD: EOS REBEL, N/S: 352074055096	1.00
5231-ITESCAM-MOBEEDU-2014-0037	CAMARA FOTOGRAFICA NIKON MOD: COOLPIX AW110, N/S: 32118012	1.00
5231-ITESCAM-MOBEEDU-2014-0042	CAMARA FOTOGRAFICA PARA AREA DE INFORMATICA	1.00
5231-ITESCAM-MOBEEDU-2014-0043	CAMARA IP DOMO INTERIOR HD 2 MEGAPIXELES /H264/ LENTE DE 3 A 9MM	1.00
5231-ITESCAM-MOBEEDU-2014-0044	CAMARA HIGH SPEED DOME DE 36X/650TVL/LUZ IR 150MTS/IP66/HLC/ MONTAJE PARA ESQUINAS COMPTIBLE2	1.00
5231-ITESCAM-MOBEEDU-2015-0045	CAMARA DIGITAL POWER SHOT ELPH 160 NEGRO	1.00
5231-ITESCAM-MOBEEDU-2015-0046	CAMARA DIGITAL POWER SHOT ELPH 160 NEGRO	30.79
5231-ITESCAM-MOBEEDU-2016-47-48-49-50-51	VIVOTEK FD8131- CAMARA IP DOMO INTERIOR	6,545.94
5231-ITESCAM-MOBEEDU-2016-52-53	DAHUA SD6C120 THN-CAMARA IP SPEED DOMO	6,111.69
5231-ITESCAM-MOBEED-2016-0054-0055	DAHUA SD6C120THN- CAMARA IP SPEED DOMO	9,572.78
5231-ITESCAM-MOBEEDU-2016-0056	DRONE DJI PHANTOM 3 STANDARD	4,760.31

**CUENTA PÚBLICA 2018**  
**Relación de Bienes Muebles que Componen el Patrimonio**  
**(Pesos)**

Código	Descripción del Bien Mueble	Valor en Libros
5231-ITESCAM-MOBEDU-2017-0057	CAMARA CANON, FILMADORA HD, MODELO XA10	11,716.00
5151-ITESCAM-MOBADM-2017-0058	EQUIPO DE VIGILANCIA USB SERIAL	23,511.75
5231-ITESCAM-MOBEDU-2018-59-PRODEP	CAMARA, GOPRO HERO SMOKEY 1080P 1920X1920 PIXELES FULL HD	4,921.48
5231-ITESCAM-MOBEDU-2018-61-PRODEP	CAMARA CANON POWERSHOT SX530HS 16MPX LCD	6,512.99
5231-ITESCAM-MOBEDU-2018-62	CAMARA COMPACTA CANON POWERSHOT SX4201S	7,292.78
5291-ITESCAM-EDU-2001-0001	ROTAFOLIO	1.00
5291-ITESCAM-EDU-2001-0004-05	PANTALLA CON TRIPIE	1.00
5291-ITESCAM-EDU-2003-0020	PANTALLAS PARED 178X178 MOD STAR DRA	1.00
5291-ITESCAM-EDU-2003-0021	1 PANTALLA ELEC 214X214	1.00
5291-ITESCAM-EDU-2003-0022-23	2 PANTALLA TRIPIE 178X178	1.00
5291-ITESCAM-EDU-2003-0027	PANTALLA TRIPIE	1.00
5291-ITESCAM-EDU-2003-0028	PANTALLA DE PROYECCION	1.00
5291-ITESCAM-EDU-2004-0031-32	PIZARRON METAL BLANCO DE 300X120	1.00
5291-ITESCAM-EDU-2004-0033-34	ROTAFOLIO BLANCO DE 170X70X90	1.00
5291-ITESCAM-EDU-2005-0039	LIBROS PARA BIBLIOTECA	1.00
5291-ITESCAM-EDU-2008-0171-0172	PANTALLAS DE PARED DE 2.13 X 2.13	1.00
5291-ITESCAM-EDU-2008-0173-0174	PIZARRON MARCO /ALUMNIO BLANCO 240 X 90 CM	1.00
5291-ITESCAM-EDU-2008-0180-0182	PIZARRON BLANCO	1.00
5291-ITESCAM-EDU-2008-0181	PANTALLA PARA COLGAR EN PARED	1.00

**CUENTA PÚBLICA 2018**  
**Relación de Bienes Muebles que Componen el Patrimonio**  
**(Pesos)**

Código	Descripción del Bien Mueble	Valor en Libros
5291-ITESCAM-EDU-2008-0182	PANTALLA PARA COLGAR EN PARED	1.00
5291-ITESCAM-EDU-2008-0183	PIZARRON PORCELANIZADO EN COLOR BLANCO	1.00
5291-ITESCAM-EDU-2008-0184	PERSIANAS ENRRROLLABLES HUNTER DOUGLAS	1.00
5291-ITESCAM-EDU-2008-0185	PANTALLA DE PARED DE 1.78 X 1.78 MTS	1.00
5291-ITESCAM-EDU-2008-0186	PANTALLA TIPO PERSIANA PARA COLGAR, TELA AHULADA	1.00
5291-ITESCAM-EDU-2008-0186-A	PIZARRON PORCELANIZADO BLCO P/PLUMON DE 900X3000MM	1.00
5291-ITESCAM-DIV-2009-0039	STAND PARA CONGA, CROMADO	1.00
5291-ITESCAM-DIV-2009-0040	PEDAL CONTRATIEMPO P/BAT. ELEC. ROLAND	1.00
5291-ITESCAM-DIV-2009-0041	13" + 14" TIMBALES, CROMADOS	1.00
5291-ITESCAM-DIV-2009-0042-A	BAFLE 2 VIAS, 1 X 15", DRIVER DE 1", 250 W A 8 OHMS	1.00
5291-ITESCAM-DIV-2009-0042-B	BAFLE 2 VIAS, 1 X 15", DRIVER DE 1", 250 W A 8 OHMS	1.00
5291-ITESCAM-EDU-2010-0247-0256	PIZARRON PORCELANIZADO BLANCO PARA PLUMON DE 2.40 X 0.90 CTS.	1.00
5291-ITESCAM-MOB-2009-0103	PIZARRON PORCELANIZADO BLANCO PARA PLUMON DE 2.40 X 0.90 CTS.	1.00
5291-ITESCAM-EDU-2010-0234-0237	PANTALLA PARA PROYECCION BLANCO MATE, 2.14 X 2.14	1.00
5291-ITESCAM-EDU-2010-0238	PANTALLA ELECTRICA DE PARED MEDIDAS DE 2.44 X 2.44	1.00
5291-ITESCAM-EDU-2010-0239	PANTALLA MANUAL DE 2.13 X 2.13 MOD STAR	1.00
5291-ITESCAM-EDU-2010-0239-0242	PANTALLA PARA PROYECCION BLANCO MATE, 2.14 X 2.14	1.00
5291-ITESCAM-EDU-2010-0240	PANTALLA MANUAL DE 2.13 X 2.13 MOD STAR	1.00
5291-ITESCAM-EDU-2010-0327-0332	PANTALLA MANUAL DE 2.13 X 2.13	1.00

**CUENTA PÚBLICA 2018**  
**Relación de Bienes Muebles que Componen el Patrimonio**  
**(Pesos)**

Código	Descripción del Bien Mueble	Valor en Libros
5291-ITESCAM-EDU-2012-0363-0367	PANTALLA DE 1.78 X 1.78 MOD. PARMA MCA. BOXLIGHT	1.00
5291-ITESCAM-EDU-2012-0368	PANTALLA DE 2.44X2.44 MCA. DRAPER MOD. LUMA	1.00
5291-ITESCAM-EDU-2010-0241	ADQUISICION DE MUEBLE POR TORNEO DE PINK PONK 13VO ANIVERSARIO DE VIDA INSTITUCIONAL	2,999.76
5291-ITESCAM-EQLAB-2014-0047	ROBOT HUMANOIDE NAO DE 25 GRADOS DE LIBERTAD	85,742.60
5311-ITESCAM-2008-EQLAB-0001	INCUBADORA CON AGITACION ORBITAL	1.00
5311-ITESCAM-2008-EQLAB-0002	HOMOGENEIZADOR	1.00
5311-ITESCAM-2008-EQLAB-0003	CAMARA DE ELECTROFORESIS HORIZONTAL MINI-SUBCELL	1.00
5311-ITESCAM-2008-EQLAB-0004	SISTEMA DE PURIFICACION DE AGUA	1.00
5311-ITESCAM-2008-EQLAB-0004	TERMOCICLADOR	1.00
5311-ITESCAM-2008-EQLAB-0005	ESTELIZADOR DE PERLAS DE VIDRIO	1.00
5311-ITESCAM-2008-EQLAB-0006	EQUIPO PARA ANALISIS Y DOCUMENTACION DE GELES XR	1.00
5311-ITESCAM-2008-EQLAB-0007	AGITADOR ELECTRICO PARA TAMICES DE 8" DE DIAMETRO	1.00
5311-ITESCAM-2008-EQLAB-0008	EXTRACTOR DE 6 PLAZAS PARA DETERMINAR FIBRA	1.00
5311-ITESCAM-2008-EQLAB-0009	BALANZA PARA DETERMINAR HUMEDAD	1.00
5311-ITESCAM-2008-EQLAB-0010	BAÑO RECIRCULADOR CON REFRIGERACION Y CALENTAMIENT	1.00
5311-ITESCAM-2008-EQLAB-0011	TITULADOR AUTOMATICO	1.00
5311-ITESCAM-2008-EQLAB-0012	VISCOSIMETRO DIGITAL	1.00
5311-ITESCAM-2008-EQLAB-0013	LICUADORA PARA LABORATORIO DE 2 VELOCIDADES	1.00
5311-ITESCAM-2008-EQLAB-0014	MICROCENTRIFUGA REFRIGERADA	1.00

**CUENTA PÚBLICA 2018**  
**Relación de Bienes Muebles que Componen el Patrimonio**  
**(Pesos)**

Código	Descripción del Bien Mueble	Valor en Libros
5311-ITESCAM-2008-EQLAB-0015	LICUADORA DE PROPOSITOS GENERALES DE 1 VELOCIDAD	1.00
5311-ITESCAM-2008-EQLAB-0016	HORNO DE MIRCOONDAS DE 2.1 PIES CUBIOS	1.00
5311-ITESCAM-2008-EQLAB-0017	BOMBA DE VACIO	1.00
5311-ITESCAM-2008-EQLAB-0018	CROMATOGRAFO DE GASES	1.00
5311-ITESCAM-2008-EQLAB-0019	CROMOTOGRAFO DE LIQUIDOS DE ALTA RESOLUCION	1.00
5311-ITESCAM-2010-EQLAB-0020	AUTOCLAVE AUTOMATICA FELISA MODELO FE-399	1.00
5311-ITESCAM-2010-EQLAB-0021	PARRILLA DE CALENTAMIENTO Y AGITTACION	1.00
5321-ITESCAM-EQLAB-2014-0053	ESPECTROFOTOMETRO DE ABSORCION ATOMICA CON TORRETA AUTOMATICA DE LAMPARAS	282,467.35
5311-ITESCAM-2014-EQLAB-0022	EQUIPO DE LABORATORIO	283,333.33
5311-ITESCAM-2014-EQLAB-0023	CAMPANA DE EXTRACCION DE HUMOS, REFROGERADOR PARA LABORATORIO, SISTEMA DE PURIFICACION DE AGUA, ESTANTE VITRINA.	283,333.33
5311-ITESCAM-2014-EQLAB-0024	CENTRIFUGADORA MULTIUSOS , MICROSCOPIO TRINOCULAR COMPUESTO, CONDENSADOR, MICROPIPETA MONOCANAL, PIPETA MONOCANAL, SISTEMA DE ELECTROFORESIS, POTENCIOMETRO DE MESA, INCUBADORA CON CONTROL DIGITAL, VORTEX PARA AGITACION,	244,606.46
5311-ITESCAM-2014-EQLAB-0025	IMPRESORA 3D, MARCA: CUBEX 3D SYSTEMS, MODELO: 401384, N/S: 60127172320	2,056.40
5311-ITESCAM-EQLAB-2015-001	ANTROPOMETRO DE 60 CM LA01290 PARA ARTIC. GDS. PARA ANCHO HOMBROS	3,108.80
5311-ITESCAM-EQMED-2015-002	CONSULTORIO MODELO FUTURO JUEGO DE 5 PIEZAS	3,897.60
5311-ITESCAM-EQMED-2015-003	ESTUCHE DE DIAGNOSTICO ORION MARCA TIMESCO	1,224.65
5311-ITESCAM-EQMED-2015-004	KIT DE INMOVILIZACION INTEGRAL C/CAMILLA DE MADERA #4	1,197.70
5311-ITESCAM-EQMED-2015-005	BASCULA C/ESTADIMENTRO CAOP 140 KG	1,010.94
5311-ITESCAM-EQMED-2015-006	SILLA DE RUEDAS NEGRA MOD. THUNDER	681.51
5311-ITESCAM-EQMED-2015-007	MESA PASTEUR 50X40X90 CM C/CAJON ACERO INOXIDABLE	771.40



**CUENTA PÚBLICA 2018**  
**Relación de Bienes Muebles que Componen el Patrimonio**  
**(Pesos)**

Código	Descripción del Bien Mueble	Valor en Libros
5311-ITESCAM-MOBADM-2016-35	EQUIPO CNC DE ESCRITORIO	20,650.00
5311-ITESCAM-EQLAB-2016-036	EMPACADORA AL VACIO TORREY EVD-4	14,286.10
5311-ITESCAM-EQLAB-2016-037	IMPRESORA ZORTRAX	58,464.00
5311-ITESCAM-EQLAB-2016-038	IMPRESORA ZORTRAX	27,066.67
5321-ITESCAM-EDU-2007-00166	LABORATORIO DE FACTURAS Y PROCESOS	1.00
5321-ITESCAM-EDU-2007-0043-0048	TENMA - 72 - 7725 DIGITAL MULTIMER	1.00
5321-ITESCAM-EDU-2007-0049	SPECTRONICS - PE - 140 EPROM ERASER	1.00
5321-ITESCAM-EDU-2007-0050	SPECTRONICS - BLE - 6254S EPROM ERASER REPLACEMENT TUBE	1.00
5321-ITESCAM-EDU-2007-0051	VISHAY DALE -XT49S 20M XT49S-20B04 E2	1.00
5321-ITESCAM-EDU-2007-0051-0054	POMONA 3787-C-36	1.00
5321-ITESCAM-EDU-2007-0059-0061	MITUTOYO - 950-222 OUTSIDE CALIPER 6 OUTSIDE CALIPER	1.00
5321-ITESCAM-EDU-2007-0062-0064	MITUTOYO - 950-236 INSIDE CALIPER 6 INSIDE SPRING CALIPER QUICK NUT	1.00
5321-ITESCAM-EDU-2007-0065-0066	MITUTOYO - 500 -196 - 20 CALIPER 6 DIGIMATIC CALIPER NO. OUTPUT	1.00
5321-ITESCAM-EDU-2007-0067-0068	MITUTOYO - 293 -340 MICROMETER	1.00
5321-ITESCAM-EDU-2007-0069-0070	MITUTOYO - 950 -276 DRILL GAGE # 1 TO 60 DRILL GAGE	1.00
5321-ITESCAM-EDU-2007-0071-0073	MITUTOYO - 950 -251 FEELER GAGE 25 BLADES STRAIGHT FEELER GAGE 3 LONG .002"	1.00
5321-ITESCAM-EDU-2007-0074-0075	STARRETT - 3600 - 5 ELECTRONIC INDICATOR	1.00
5321-ITESCAM-EDU-2007-0076-0077	STARRETT - 751Z-6/150 ELECTRONIC HEIGHT GAUGE WITH OUTPUT	1.00
5321-ITESCAM-EDU-2007-0078-0079	FLUKE - FLUKE - 62 MINI INFRARED THERMOMETER	1.00

**CUENTA PÚBLICA 2018**  
**Relación de Bienes Muebles que Componen el Patrimonio**  
**(Pesos)**

Código	Descripción del Bien Mueble	Valor en Libros
5321-ITESCAM-EDU-2007-0080-0081	EXTECH INSTRUMENTS - 407026 HEAVY DUTY LIGHT METER	1.00
5321-ITESCAM-EDU-2007-0082-0083	TENMA - 72-6635 SOUND LEVEL METER ROHS COMPLIANT; NA	1.00
5321-ITESCAM-EDU-2007-0084-0085	EXTRECHS INSTRUMENTS - RH 101 TEST, TEMPERATURE	1.00
5321-ITESCAM-EDU-2007-0086-0087	TENMA - 72-6638 TEST, AIR VELOCITY	1.00
5321-ITESCAM-EDU-2007-0089-0090	LECTOR BIOMETRICO MCA.RECOGNITION	1.00
5321-ITESCAM-EDU-2007-0096	ESPECTROFOTÓMETRO ULTRAVIOLE VISIBLE DOBLE HAZ REAL PERKIN EL MER	1.00
5321-ITESCAM-EDU-2007-0097	INCUBADORA ANALOGICA CON AGITACION ORBITAL	1.00
5321-ITESCAM-EDU-2007-0098	LIOFILIZADORA DE CONSOLA CAPACIDAD 4.5 LITROS	1.00
5321-ITESCAM-EDU-2007-0099	VOLTEX THERMOL YNE MAXI MIX PLUS	1.00
5321-ITESCAM-EDU-2007-0100	BALANZA ANALÍTICA EXPLORER PRO	1.00
5321-ITESCAM-EDU-2007-0101	ESTUFA IMPERIAL V CONVECCION MECANICA DIGITAL	1.00
5321-ITESCAM-EDU-2007-0102	MEDIDOR DE PH DE MESA	1.00
5321-ITESCAM-EDU-2007-0103	MICROSCOPIO ESTEREOSCOPIO CON CAMARA DIGITAL INTEGRADA EN EL CUERPO DEL ESTEREOMICROSCOPIO	1.00
5321-ITESCAM-EDU-2007-0104-0105	MICROSCOPIO ESTEREOSCOPIO	1.00
5321-ITESCAM-EDU-2008-00167	EMBUDO DE SEPARACION CON LLAVE DE SEPARACION 500 M	1.00
5321-ITESCAM-EDU-2008-00168	TERMOMETRO QUIMICO DE MERCURIO	1.00
5321-ITESCAM-EDU-2008-00169	CELDA STANDAR DE CUARZO	1.00
5321-ITESCAM-EDU-2008-00170	MATRAZ VOL. CON TAPON DE VIDRIO 10 ML	1.00
5321-ITESCAM-EDU-2008-00171	MATRAZ VOL. CON TAPON DE VIDRIO 25 ML	1.00

**CUENTA PÚBLICA 2018**  
**Relación de Bienes Muebles que Componen el Patrimonio**  
**(Pesos)**

Código	Descripción del Bien Mueble	Valor en Libros
5321-ITESCAM-EDU-2008-00172	SOPORTE/STANDART/ELECTRODO/C/AGITACION MAGN	1.00
5321-ITESCAM-EDU-2008-00173	EMBUDO BUCHNER DE PORCELANA	1.00
5321-ITESCAM-EDU-2008-00174	VERNIER DE 150 MM	1.00
5321-ITESCAM-EDU-2008-00175	MATRAZ KITAZATO PARA FILTRACION AL VACIO	1.00
5321-ITESCAM-EDU-2008-00177	MATRAZ KITAZATO PARA FILTRACION AL VACIO	1.00
5321-ITESCAM-EDU-2008-00178	DENSIMETRO ALHOLIMETRO GAY-LUSSAC	1.00
5321-ITESCAM-EDU-2008-00179	APARATO DE DESTILACION COMPLETO	1.00
5321-ITESCAM-EDU-2008-00180	SOPORTE GATO JACKS	1.00
5321-ITESCAM-EDU-2008-00181	VASO PRECIPITADO DE VIDRIO 12PZAS 50 ML	1.00
5321-ITESCAM-EDU-2008-00182	VASO PRECITADO DE VIDRIO 12PZAS 1000ML	1.00
5321-ITESCAM-EDU-2008-00183	AGITADORES DE VIDRIO PAQ DE 72 PZAS	1.00
5321-ITESCAM-EDU-2008-00184	SET DE BARRITAS MAGN. PARA AGITACION	1.00
5321-ITESCAM-EDU-2008-00185	CAMPANA PARA EXTRACCION DE HUMOS	1.00
5321-ITESCAM-EDU-2008-00186	BOMBA DE PRESION	1.00
5321-ITESCAM-EDU-2008-00187	BALANZA GRANATARIA DE TRIPLE VIGA	1.00
5321-ITESCAM-EDU-2008-00188	PARRILLA DE CALENTAMIENTO	1.00
5321-ITESCAM-EDU-2008-00189	LAVAOJOS	1.00
5321-ITESCAM-EDU-2008-00190	MESA TIPO ISLA PARA LABORATORIO	1.00
5321-ITESCAM-EDU-2008-00191	MESA PARA MAESTRO CON CUBIERTA DE ACERO	1.00

**CUENTA PÚBLICA 2018**  
**Relación de Bienes Muebles que Componen el Patrimonio**  
**(Pesos)**

Código	Descripción del Bien Mueble	Valor en Libros
5321-ITESCAM-EDU-2008-00192	ESCURRIDOR DE ACERO INOXIDABLE PARA LABORATORIO	1.00
5321-ITESCAM-EDU-2008-00193	BANCO PARA LABORATORIO, BASE TUBULAR REDONDA	1.00
5321-ITESCAM-EDU-2008-00194	EXTRACTOR INDUSTRIAL AXIAL CON REJILLA BAROMETRICA	1.00
5321-ITESCAM-EDU-2008-00195	MESAS LATERALES PARA LABORATORIO	1.00
5321-ITESCAM-EDU-2008-00196	MESA DE ACERO INOXIDABLE CON LAVABO	1.00
5321-ITESCAM-EDU-2008-00197	ESTANTE VITRINA MIXTO CON PUERTAS SUPERIORES	1.00
5321-ITESCAM-EDU-2008-00198	MESA ANTIVIBRATORIA PARA BALANZA ANALITICA	1.00
5321-ITESCAM-EDU-2008-00199	MICROSCOPIO TRIOCULAR	1.00
5321-ITESCAM-EDU-2008-00201	PAQUETE DE TRES MICROPIPETAS RESEARCH	1.00
5321-ITESCAM-EDU-2008-00202	PORTAFILTROS DE VIDRIO	1.00
5321-ITESCAM-EDU-2008-00203	ACCESORIOS PARA CENTRIFUGADO	1.00
5321-ITESCAM-EDU-2008-00204	MESA DE ACERO INOXIDABLE TARJA DE 1.20 X 0.90 CMS	1.00
5321-ITESCAM-EDU-2010-0381	EQUIPO DE BAÑO MARIA PARA NUEVE MATRACES	1.00
5321-ITESCAM-EDU-2010-0382-0390	PINZAS PARA MATRAZ DE 125 ML	1.00
5321-ITESCAM-EDU-2010-0391	RACK PARA 10 TUBOS DE ENSAYO	1.00
5321-ITESCAM-EDU-2010-0392	SUJETADORES PARA TUBO DE ENSAYO	1.00
5321-ITESCAM-EDU-2010-0393	PINZA DOBLE PARA BURETA	1.00
5321-ITESCAM-EDU-2010-0394	BURETA GRADUADA CON LLAVE DE TEFLON	1.00
5321-ITESCAM-DIV-2011-0057	TERMOBAÑO DE ACERO INOXIDABLE, CONTROL ANALÓGICO	1.00

**CUENTA PÚBLICA 2018**  
**Relación de Bienes Muebles que Componen el Patrimonio**  
**(Pesos)**

Código	Descripción del Bien Mueble	Valor en Libros
5321-ITESCAM-DIV-2011-0058	BALANZA MAXX DE PRECISIÓN	1.00
5321-ITESCAM-DIV-2011-0060	COLUMNA CAPILAR	1.00
5321-ITESCAM-DIV-2012-0073	EQUIPO DE LABORATORIO EMCO	1.00
5321-ITESCAM-MOB-2012-0180	ESTUFA DE 30" MCA. DAEWOO MOD. EM7600BB	1.00
5321-ITESCAM-DIV-2013-0075	MULTIMETRO GIGITAL BENCH 4-1/2 DIGIT, MOD 72-1020 N/S: 1121190649	1.00
5321-ITESCAM-DIV-2013-0076	OSCILOSCOPE 2 CHANNEL, 40MHZ, 500MSPS; MOD: TBS1042 N/S C011078	1.00
5321-ITESCAM-MOB-2013-0199	ESTUFA DE 6 QUEMADORES ACROS MOD. AF1850B00, SERIE: VE24873063	1.00
5321-ITESCAM-EQLAB-2014-0048	LICUADORA DE 64 OZ. CON BASE Y VASO DE ACRO INOX. MCA WARING HGBSS	444.67
5321-ITESCAM-EQLAB-2014-0049	PRENSA HIDRAULICA MANUAL, EL MEDIDOR DE PRESION INDICA TANTO LA FUERZA APLICADA COMO LA PRESION, PLATINA DE CALENTAMIENTO TEMPERATURA 150 A 500°F LA PLATINA MIDE 6"X6"	7,232.05
5321-ITESCAM-EQLAB-2014-0050	PLATINA DE CALENTAMIENTO TEMPERATURA 150 A 500°F LA PLATINA MIDE 6"X6"	3,635.22
5321-ITESCAM-EQLAB-2014-0051	BATIDORA ARTISAN 10 VEL COLOR NEGRO	2,003.76
5321-ITESCAM-EQLAB-2014-0052	PLACA P/DESECADOR 190MM 7 ORIF. 60448, PLACA DE PORC. P/DESECADOR 230MM PW-47, DESECADOR TAPA D/BOTON 20 CMS 11-076-38, DESECADOR P/VACIO DE 25 CMS: 271-250	1,704.74
5321-ITESCAM-EQLAB-2014-0054	SISTEMA DE LABORATORIO	80,040.00
5321-ITESCAM-EQLAB-2014-0055	AGITADOR MULTIFUNCION, BALANZA ANALITICA, AUTOCLAVE, MICROCENTRIFUGA	246,676.98
5321-ITESCAM-EQLAB-2017-0056	TACOMETRO DIGITAL TRACEABLE CONTROL COMPANY	7,623.64
5321-ITESCAM-MOBADM-2017-0059	PUNTEADORA MARCA RAYOMEX MODELO: P20220	31,116.81
5311-ITESCAM-EQLAB-2017-040	CRONOGRAFO RESISTENTE AL AGUA CITIZEN, CON FECHA E INDICADOR DE 12 HRS	2,755.00
5311-ITESCAM-EQLAB-2017-039	TROQUELADORA 6.3 TON. ML TRJ23-6. 3 TON	40,744.61
5321-ITESCAM-EQLAB-2018-0060	MICROSCOPIO METALOGRAFICO INVERTIDO MOD.VE-407.	32,029.92

**CUENTA PÚBLICA 2018**  
**Relación de Bienes Muebles que Componen el Patrimonio**  
**(Pesos)**

Código	Descripción del Bien Mueble	Valor en Libros
5321-ITESCAM-EQLAB-2018-0062	MESA DE ESTUDIO DE MOVIMIENTO ROTATIVA OCTAGONAL CON VELOCIDAD DE GIRO AJUSTABLE	76,424.67
5411-ITESCAM-VHTRANS-00	LUV DOBLE CABINA	1.00
5411-ITESCAM-VHTRANS-0002	WINDSTAR M6D/2003	1.00
5411-ITESCAM-VHTRANS-0003	TORNADO ESTÁNDAR/2004	1.00
5411-ITESCAM-VHTRANS-0005-06	DOBLE CAB. TIP TM D/H/2008	1.00
5411-ITESCAM-VHTRANS-0005-06	DOBLE CAB. TIP TM D/H/2008	1.00
5411-ITESCAM-VHTRANS-0007	CHEVROLET/AVEO 4 PUERTAS ELEGANCE/2010	1.00
5411-ITESCAM-VHTRANS-0008	CHEVY 4 PUERTAS /2010	1.00
5411-ITESCAM-VHTRANS-0009-10	NISSAN/SENTRA CUSTOM T7M 6 VEL /2010	1.00
5411-ITESCAM-VHTRANS-0009-10	NISSAN/SENTRA/2010	1.00
5411-ITESCAM-VHTRANS-0011	TOYOTA/SIENNA/2011	1.00
5411-ITESCAM-VHTRANS-0012	URVAN PAS NV350 215/ NISSAN	41,750.00
5411-ITESCAM-VHTRANS-2015-001	CAMIONETA NISSAN	64,470.00
5411-ITESCAM-VHTRANS-2016-OO1	TOYOTA/AVANZA AT TRANMISION AUTOMATICA	141,771.67
5411-ITESCAM-VHTRANS-2016-OO2	TOYOTA/AVANZA AT TRANMISION AUTOMATICA	141,771.67
5411-ITESCAM-VHTRANS-2018-003	VEHICULO NISSAN, MODELO VERSA 13, COLOR AZUL	102,150.00
5491-ITESCAM-VHTRANS-2015-0006	REMOLQUE TIPO PLATAFORMA CAMA BAJA DE UN SOLO EJE	7,800.00
5491-ITESCAM-2002-VHTRANS-0001	MOTOCICLETA SCOOTER HONDA/2002	1.00
5491-ITESCAM-2005-VHTRANS-0004	MOTOCICLETA YAMAHA JOG 100/2005	1.00

**CUENTA PÚBLICA 2018**  
**Relación de Bienes Muebles que Componen el Patrimonio**  
**(Pesos)**

Código	Descripción del Bien Mueble	Valor en Libros
5491-ITESCAM-VHTRANS-2015-0005	CUATRIMOTO SUZUKI LT-F250L5	21,813.83
5511-ITESCAM-EQDYS-2016-001	LAVAJOS GALVANIZADOS CON 2 ROCIADORES, CHAROLA	3,274.93
5611-ITESCAM-MAQ-2008-0028	CAJA REDUCTORA STILL PARA JARDINERIA , 4137	1.00
5611-ITESCAM-MAQ-2008-0029	TRACTOR JARDINERO SEGADOR DE 422 DE ANCHO	1.00
5611-ITESCAM-MAQ-2009-0031	TRACTOR JARDINERO	2,059.46
5611-ITESCAM-MAQHE-2014-0056	TRACTOR PODADOR JOHN DEERE DE 26HP MODELO D170 NO. SERIE: 1GXD170AEEEE220965	38,690.84
5611-ITESCAM-MAQHE-2015-0001	SEGADORA (CANASTA DE TRACTOR)	8,048.85
5611-ITESCAM-MAQHE-2017-0058	INVERNADERO	158,749.27
5621-ITESCAM-DIV-2003-0009	EXTRACTORES DE AIRE PARA BAÑOS (7)	1.00
5621-ITESCAM-MAQ-2006-0013	BOMBA SUMERGIBLE	1.00
5621-ITESCAM-DIV-2007-0021-23	EXTRACTOR HXM-200 1/70 HP 500 M3/HR 127V S&P	1.00
5621-ITESCAM-DIV-2007-0024	4 EXTRACTOR HXM - 350 1/20 HP 1800 M3/HR 127V S&P	1.00
5621-ITESCAM-DIV-2011-0055	BOMBA EVANS CENT. 11/2 Y 11/4 2 H P 3-F	1,564.80
5621-ITESCAM-DIV-2012-0063	BOMBA MILTON P/COLORO	4,922.46
5621-ITESCAM-DIV-2012-0064-0072	EXTRATOR IX14 IND. 1500M3/HR 127V	4,431.45
5621-ITESCAM-MAQ-2012-0043-0046	EXTRATOR IX14 IND. 1500M3/HR 127V	2,322.89
5321-ITESCAM-DIV-2013-0077	GENERADOR DE FUNCIONES, SIGNAL GENERATOR, FREQUENCY/ PULSE, 20MHZ; MOD 4040A N/S 225K12181	6,080.26
5321-ITESCAM-DIV-2013-0078	DATALOGGER HUMEDAD/ TEMPERATURA MARAC: EXTECH, MOD: RHT20 RANGO DE TEMPERATURA: -40 A 70C	3,217.07
5621-ITESCAM-MAQHE-2014-0055	EXTRACTOR HXB-400H 1/4 HP . 540 M3/HR 172 5 RPM 127V SYP	2,065.84

**CUENTA PÚBLICA 2018**  
**Relación de Bienes Muebles que Componen el Patrimonio**  
**(Pesos)**

Código	Descripción del Bien Mueble	Valor en Libros
5621-ITESCAM-MAQHE-2014-0056	EXTRACTOR DE AIRE	27,898.00
5321-ITESCAM-DIV-2015-0002	BOMBA SUMERGIBLE 2 HP 1 F 220V 60 HZ	12,227.01
5321-ITESCAM-DIV-2015-0003	BOMBA O SISTEMA HIDRONEUMATICO PARA PRESION DE REGADERAS DE LA PLANTA ALTA DEL EDIFICIO C	10,459.80
5321-ITESCAM-DIV-2015-0004	BOMBA DE 2 HP TRIFASICA DE 220 V	2,419.08
5321-ITESCAM-DIV-2015-0004-01	BOMBA DE 2 HP TRIFASICA DE 220 V	2,450.50
5321-ITESCAM-DIV-2018-0005	MOTOBOMBA SIEMENS 2CP 2 X 1 1/2	3,394.16
5321-ITESCAM-DIV-2018-0007	BOMBA SUM POZO PROFUNDO FRANKLIN 45G.	14,711.70
5641-ITESCAM-DIV-2002-0005-007	AIRE ACONDICIONADO RHEEM EUCX-36 1005	1.00
5641-ITESCAM-DIV-2008-008	REFRIGERADOR DE GRAN CAPACIDAD VERTICAL	1.00
5641-ITESCAM-DIV-2008-009	CONGELADOR VERTICAL	1.00
5641-ITESCAM-DIV-2009-0030	AIRE ACONDICIONADO TIPO MINI SPLIT AUX DE 90100 BTU EN 110V	389.58
5641-ITESCAM-DIV-2010-0044	AIRE ACONDICIONADO-TIPO MINISPLIT, 24,000BTU/HR	91,264.62
5641-ITESCAM-DIV-2010-0045	AIRE ACONDICIONADO-TIPO MINISPLIT, 12000BTU/HR	15,132.51
5641-ITESCAM-DIV-2010-0046	AIRE ACONDICIONADO PRIME	4,485.33
5641-ITESCAM-DIV-2010-0047	AIRE ACONDICIONADO TIPO MINISPLIT-GENERAL ELECTRIC	1,701.33
5641-ITESCAM-DIV-2010-0048	AIRE ACONDICIONADO TIPO MINISPLIT 12,000B TU/HR-GENERAL ELECTRIC	1,392.00
5641-ITESCAM-DIV-2010-0049	REFRIGERADOR IEM	626.50
5641-ITESCAM-DIV-2010-0050	REFRIGERADOR IEM	626.50
5641-ITESCAM-DIV-2010-0051	REFRIGERADOR IEM	716.00



**CUENTA PÚBLICA 2018**  
**Relación de Bienes Muebles que Componen el Patrimonio**  
**(Pesos)**

Código	Descripción del Bien Mueble	Valor en Libros
5641-ITESCAM-EDU-2011-0344	CONSERVADOR DE CONGELADOS HORIZONTAL T/ DE COFRE, 9 PIES	1,399.75
5641-ITESCAM-EDU-2011-0345	REFRIGERADOR R-36	5,909.75
5641-ITESCAM-MAQHE-2014-0053	SUMINISTRO, DESISTALACION E INSTALACION DE CLIMAS PISO TECHO MARACA LENOX DE 36000 BTU	135,720.00
5641-ITESCAM-MAQHE-2014-0054	AIRES ACONDICIONADOS MARCA PRIME SUMINISTRO E INSTALACION	83,520.00
5641-ITESCAM-MAQHE-2015-0055	SUMINISTRO DE AIRE ACONDICIONADO TIPO MINISPLIT DE 2400 BTUS 220 R-22	69,600.00
5641-ITESCAM-MAQHE-2015-0056	AIRE ACONDICIONADO TIPO MINISPLIT 24000 BTUS 220 R-22	14,666.67
5641-ITESCAM-MAQHE-2015-0057	AIRE ACONDICIONADO TIPO MINISPLIT 12000 BTUS 220 R-22	9,333.33
5641-ITESCAM-MAQHE-2015-0058	AIRE ACONDICIONADO TIPO MINISPLIT 36000 BTUS 220 R-22	28,000.00
5641-ITESCAM-MAQHE-2015-0059	AIRE ACONDICIONADO TIPO PISO TECHO DE 36000 BTUS 220 R-22	84,000.00
5641-ITESCAM-MAQHE-2015-0060	AIRE ACONDICIONADO TIPO PISO TECHO DE 60000 BTUS 220 R-22	34,666.67
5641-ITESCAM-MAQHE-2016-001-002-003-004-005-006-007-008-009-010	SUMINISTRO E INSTALACION DE 9 AIRES ACONDICIONADO TIPO MINISPLIT DE 2400 BTU Y UNA SUMINISTRO E INSTALACION DE 1 AIRE ACONDICIONADO TIPO MINISPLIT DE 36 000 BTU UBICADOS EN DIVERSAS AREAS	206,193.87
5641-ITESCAM-MAQHE-2017-011	MINISPLIT RHEEN 110V 1200 BTUS MOD. RC26-W12CI	3,880.00
5641-ITESCAM-MAQHE-2018-012	MINISPLIT AUX 24000 BTU DE GAS R-410	10,164.00
5641-ITESCAM-MAQHE-2018-013-014-015	AIRE ACONDICIONADO TIPO MINISPLIT DE 24000 BTUS MARCA PRIME	39,324.00
5641-ITESCAM-MAQHE-2018-016	VENTILADOR DE PEDESTAL	1,079.96
5641-ITESCAM-MAQHE-2018-017	AIRE ACONDICIONADO DE 12,000 BTU	8,933.77
5641-ITESCAM-MAQHE-2018-017	AIRE ACONDICIONADO MIRAGE 18 BTU FRIO-CALIENTE 220V INVERTER (PZA)	15,068.00
5661-ITESCAM-COM-2001-0024-35	REGULADOR DE VOLTAJE 1000 W CONTACTOS	1.00

**CUENTA PÚBLICA 2018**  
**Relación de Bienes Muebles que Componen el Patrimonio**  
**(Pesos)**

Código	Descripción del Bien Mueble	Valor en Libros
5661-ITESCAM-COM-2001-0036	REGULADOR DE VOLTAJE MODELO SMART UPS 1000 VA 670 WATTS	1.00
5661-ITESCAM-COM-2002-0045	NO BREAK SOLA 480 VA	1.00
5661-ITESCAM-COM-2003-0062	TRIPPLITE NO BREAK SMART 1500	1.00
5661-ITESCAM-COM-2005-0069	NO BREAK USP-500	1.00
5661-ITESCAM-COM-2005-0070	NOBREAKS KOBLENS	1.00
5661-ITESCAM-COM-2005-0071	NOBREAKS	1.00
5661-ITESCAM-COM-2005-0072	1 NOBREAK TRIPP LITE SMART	1.00
5661-ITESCAM-COM-2005-0073	1 MODULO BATERIA DE 48V Y 60 AH COMPATIBLE	1.00
5661-ITESCAM-DIV-2007-0020	PLANTA GENERADORA DE ENERGIA ELECTRICA 30 KW CONTINUOS	1.00
5661-ITESCAM-COM-2010-0105	APC SMART-UPS VT 15KVA RM 208V	46,952.55
5661-ITESCAM-COM-2010-0106	NO BREAK APC SMARTTUPS SC 1500VA 120V 6 OUTLET 20 MIN 1/2 CARGA RT	1,671.37
5661-ITESCAM-COM-2010-0107	NO-BREAK CON REGULADOR TRIPP LITE SMART 2200RML2U	1.00
5661-ITESCAM-COM-2010-0108	SMART UPS 2200RM XL 230V SUA 2200RML3U	6,777.53
5661-ITESCAM-COM-2010-0109	SMART UPS 2200RM XL 230 V SUA48RMLBP3U	4,682.88
5661-ITESCAM-COM-2010-0110	FUENTE DE PODER POWERPAC BASIC,BIO-RAD NO. CAT 164	1.00
5661-ITESCAM-DIV-2011-0056	FUENTE DE PODER PARA SERVIDOR DE VOZ ALCATEL	2,386.20
5661-ITESCAM-EDU-2011-0342-0343	NO BREAK APC	4,907.57
5661-ITESCAM-EDU-2011-0342-0343	NO BREAK APC	4,907.57
5661-ITESCAM-MOB-2011-0118	NO BREAK 1350 VA	678.89

**CUENTA PÚBLICA 2018**  
**Relación de Bienes Muebles que Componen el Patrimonio**  
**(Pesos)**

Código	Descripción del Bien Mueble	Valor en Libros
5661-ITESCAM-MOB-2011-0125	NO BREAK SOLO BASIC 1000 VA	450.19
5661-ITESCAM-COM-2012-0146-0148	APC POWER SAVING BACK-UPS PRO 1500	2,082.49
5661-ITESCAM-COM-2012-0146-0148	APC POWER SAVING BACK-UPS PRO 1500	2,082.49
5661-ITESCAM-COM-2012-0146-0148	APC POWER SAVING BACK-UPS PRO 1500	2,082.49
5661-ITESCAM-MOB-2012-0161	NO BREAK APC SMART UPS 2200VA 120V OUTLET 16MIN	11,630.35
5151-ITESCAM-COM-2013-0331	ZK TAC 1250(X628C/USB) -CONTROL DE ASISTENCIA CON PANTALLA A COLOR/ TCPIP/ USB/3000 HUELLAS /SENSOR ANTIRALLADURAS N/S: 3352092450065	3,822.15
5661-ITESCAM-COM-2013-0329-330	NO BREAK KOBLLENZ 7011 -USB/R	1,998.79
5661-ITESCAM-COM-2013-0332	FUENTE DE PODER, POWER SUPPLY BENCH, 30V/5V; Power Supply Output Type: 72-6615 NUM DE SERIE 1303936	3,469.21
5661-ITESCAM-COM-2013-0333	NOBREAK TRIPPLITE 1500VA 8 CONT	2,676.25
5661-ITESCAM-COM-2013-0334	NOBREAK TRIPPLITE 1500VA 8 CONT	2,676.25
5661-ITESCAM-COM-2013-0335	NOBREAK TRIPPLITE 1500VA 8 CONT	2,676.25
5661-ITESCAM-COM-2013-0333-335	KIT, POWER SUPPLY, UNI 72W 24V (FUENTE DE PODER INTERNA)	3,234.74
5661-ITESCAM-COM-2016-336	NOBREAK 3000 VA/2400	21,835.26
5661-ITESCAM-COM-2016-337-338-339-400	NOBREAK 20012USB 2000 VA/1200W 90 MIN RES	23,485.04
5661-ITESCAM-MOBADM-2017-0094	UPS DE 1.5 KVA	38,570.00
5671-ITESCAM-DIV-2003-0010	PODADORA CRFTSMAN FACT 40972	1.00
5671-ITESCAM-MAQ-2004-0006	DESMALEZADORA	1.00
5671-ITESCAM-MAQ-2004-0007	DESBROZADORA	1.00
5671-ITESCAM-MAQ-2004-0008	PODADORA JHON DEER	1.00

**CUENTA PÚBLICA 2018**  
**Relación de Bienes Muebles que Componen el Patrimonio**  
**(Pesos)**

Código	Descripción del Bien Mueble	Valor en Libros
5671-ITESCAM-DIV-2005-0014	1 PODADORA	1.00
5671-ITESCAM-DIV-2005-0015	1 DESBROZADORA TRUPPER	1.00
5671-ITESCAM-DIV-2005-0016	PODADORA CRAFTSMAN	1.00
5671-ITESCAM-DIV-2005-0017	DESBROZADORA TRUPPER	1.00
5671-ITESCAM-MAQ-2007-0019	PODADORA WHITE	1.00
5671-ITESCAM-MAQ-2007-0025	DESMALEZADORA STHIL	1.00
5671-ITESCAM-MAQ-2007-0025-A	DESMALEZADORA STHIL	1.00
5671-ITESCAM-MAQ-2007-0026	PODADORA TRUPER 4 HP (GASOLINA) 22"	1.00
5671-ITESCAM-MAQ-2007-0026-A	PODADORA TRUPER 4 HP (GASOLINA) 22"	1.00
5671-ITESCAM-MAQ-2008-0029	PODADORA MURRAY 2C/BOLSA .N/S 625190CC21	1.00
5671-ITESCAM-MAQ-2008-0029-A	CONTACTO DUPLEX POLARIZADO DE 125 VCA 15 A Y TAPAS	1.00
5671-ITESCAM-MAQ-2008-0029-B	COPETE DE ACERO INOXIDABLE CON PERFORACION	1.00
5671-ITESCAM-MAQ-2009-0030	MOTOR FRANKLIN/BOMBA SUMERGIBLE/CAJA DE CONTROL	146.67
5671-ITESCAM-MAQ-2009-0032	PODADORA MURRAT C/BOLSA.N/S 021208M000154	340.00
5671-ITESCAM-MAQ-2009-0033	MOTOSIERRA STIHIL MS 210-16	303.33
5671-ITESCAM-MAQ-2009-0034	DESMALEZADORA	483.33
5671-ITESCAM-MAQ-2009-0034-A	DESMALEZADORA	483.33
5671-ITESCAM-MAQ-2009-0035	CORTASETOS STIHL	466.67
5671-ITESCAM-MAQ-2010-0036	MOTOSIERRA STILL 12", MODELO HT 101	2,824.00

**CUENTA PÚBLICA 2018**  
**Relación de Bienes Muebles que Componen el Patrimonio**  
**(Pesos)**

Código	Descripción del Bien Mueble	Valor en Libros
5671-ITESCAM-MAQ-2010-0036-A	MOTOSIERRA STILL 12", MODELO HT 101	1,238.67
5671-ITESCAM-MAQ-2010-0037	DESMALEZADORA STILL	1,632.04
5671-ITESCAM-MAQ-2010-0038	DESBROZADORA DES-30X TRU	605.00
5671-ITESCAM-DIV-2011-0054	DESMALEZADORA PARA DESYERBAR STHIL	1,946.67
5671-ITESCAM-DIV-2011-0059-A	MOTO BOMBA 2HP TRIFASICA MARCA SIEMENS	1,112.50
5671-ITESCAM-DIV-2011-0059-B	COMPRESOR 5 HP	3,282.85
5671-ITESCAM-DIV-2012-0062	LAVADORA DE PRESION KARCHER K 4 450M	1,193.16
5671-ITESCAM-MAQ-2012-0039	PODADORA MURRAG 190 CC 21" C/BOLSA	2,437.50
5671-ITESCAM-MAQ-2012-0040	DESBROZADORA STIHL FS-160	2,962.50
5671-ITESCAM-MAQ-2012-0041	DESBROZADORA STIHL FS-280 S/N: 364211316	3,675.00
5671-ITESCAM-MAQ-2012-0042	MOTOSIERRA STIHL DE ALTURA 12" S/N: 289244727	3,487.50
5671-ITESCAM-MAQ-2013-0047	DESBROZADORA DES-30X TRUPER DE GAS 3OCC	1,690.70
5671-ITESCAM-MAQ-2013-0051	ROTOMARTILLO INALAMBRICO TRUPER MOD ROTI-180N	1,374.45
5611-ITESCAM-MAQHE-2014-0057	ESCALERA CUPRUM EC-2224 REF 9.754 MTS	3,268.30
5671-ITESCAM-MAQHE-2014-0058	COMPRESOR COMP-25L 3CP 25 LITROS TRUPER	1,451.67
5671-ITESCAM-MAQHE-2014-0059	LIJADORA Y PULIDORA DEWALT DE 7" / 9" 1250 W. 0-600- 0-3500 RPM, MOD: DWP849X-B3, N/S: 12499	1,500.42
5671-ITESCAM-MAQHE-2014-0060	SIERRA INGLETEADORA DEWALT 10" (CORTADORA), DW713	2,544.75
5671-ITESCAM-MAQHE-2014-0061	SOLDADORA RAMIRO 300AMP C/CARRO ROJA	1,164.98
5671-ITESCAM-MAQHE-2014-0062	AMOLADORA 9 GWS 24-230 5/8 (ESMERILADORA) MARC: BOSCH, GWS 24-230 PROFESSIONAL, N/S 06018A40G0	1,576.25

**CUENTA PÚBLICA 2018**  
**Relación de Bienes Muebles que Componen el Patrimonio**  
**(Pesos)**

Código	Descripción del Bien Mueble	Valor en Libros
5671-ITESCAM-MAQHE-2015-0063	SIERRA DE INGLETE DEWALT DW713	4,699.88
5671-ITESCAM-MAQHE-2015-0064	MAQUINA PARA SOLDAR MI250L CD	10,182.02
5671-ITESCAM-MAQHE-2015-0065-0066-0067	DESMALEZADORA MAKITA 43CC DE 4 TIEMPOS , MANUBRIO, HILO Y DISCO	20,577.88
5671-ITESCAM-MAQHE-2015-0068	MARTILLO DEMOLEDOR MAKITA 1,110W 5KG. SDS-MAX 1100-2650 IP	5,097.66
5671-ITESCAM-MAQHE-2015-0069	SIERRA SABLE BOSCH 1,100W V.V. 0-2,700 SPM GSA-1100E	1,667.33
5671-ITESCAM-MAQHE-2015-00610	SIERRA CALADORA BOSCH 780W V.V. PENDULAR GST 150-BCE	2,476.39
5671-ITESCAM-MAQHE-2015-0011	SOPLADORA DE MOCHILA STHIL 75.6CC 3.8HP 4 TIEMPOS 10KG	7,064.25
5671-ITESCAM-MAQHE-2015-0012	SIERRA INGLETEADORA DEWALT 12" 1,600W 110V	5,992.83
5671-ITESCAM-MAQHE-2015-0013	SIERRA CIRCULAR DEWALT 7 1/4" 1,600W 110V C/ DISCOS	1,630.43
5671-ITESCAM-MAQHE-2015-0014	TALADRO BOSCH INALAMBRICO 18 VLI	2,159.33
5671-ITESCAM-MAQHE-2015-0015	ROTOMARTILLO BOSCH 800W 1/2" 2 VELOCIDADES REV. 2.5KG GSB20-2RE	1,716.52
5671-ITESCAM-MAQHE-2015-0016	COMPRESOR OKLAND DE 1HP 1F 110/220V TANQUE DE 108LTS	3,280.00
5671-ITESCAM-MAQHE-2015-0017	MOTOSIERRA STIHL 45.4CC 3.1HP ESPADA DE 18" SERIE 18356778	4,076.08
5671-ITESCAM-MAQHE-2017-0018	DESBROZADORA STHILL MOS FS-280 (PIEZAS)	13,317.60
5691-ITESCAM-MAQ-2004-0009	EXTINTOR PARA AREA DE COMEDOR	1.00
5691-ITESCAM-DIV-2010-0049	EXTINTORES DE PQS TIPO ABC DE 4.5 KG	201.07
5691-ITESCAM-DIV-2010-0050	EXTINTOR DE BIOXIDO DE CARBONO DE 4.5 KG	502.67
5691-ITESCAM-DIV-2010-0051	EXTINTOR DE BIOXIDO DE CARBONO DE 4.5 KG	423.18
5691-ITESCAM-MAQ-2013-0048-49	BOMBA DOSIFICADORA P151 398TI P/CLORO	8,241.80

**CUENTA PÚBLICA 2018**  
**Relación de Bienes Muebles que Componen el Patrimonio**  
**(Pesos)**

Código	Descripción del Bien Mueble	Valor en Libros
5691-ITESCAM-MAQ-2013-0050	BOMBA DOSIFICADORA P151 398TI P/COLORO	4,120.89
5691-ITESCAM-MAQ-2016-0051-0052	ALARMA CONTRA INCENDIO COMPLETA	6,197.01
5911-ITESCAM-COM-2003-0047	PORTAL DE INTERNET ITESCAM	1.00
5911-ITESCAM-COM-2003-0048	SISTEMA CESCOLAR ITESCAM	1.00
5911-ITESCAM-COM-2003-0066	PROGRAMA CONTABILIDAD COIN 2000	1.00
5911-ITESCAM-EDU-2003-0024	SOFTWARE EDUC. FISICA-BIOLOGIA-QUIMICA-AGRIC	1.00
5911-ITESCAM-COM-2004-0067	ANSEL INTERNET SECURITY SERVER	1.00
5911-ITESCAM-MAQ-2004-0002	ANTIVIRUS	1.00
5911-ITESCAM-MAQ-2004-0003	CONTROL ESCOLAR POR CREDITOS	1.00
5911-ITESCAM-MAQ-2004-0004	ADMIRE	1.00
5911-ITESCAM-MAQ-2004-0005	SYLABUS	1.00
5911-ITESCAM-MAQ-2015-0006	LICENCIA KIOSCO DE PAGO AUTOMATICO PARA 1500 USUARIOS	1.00
5911-ITESCAM-MAQ-2015-0007	LICENCIA ENDNOTE LICENCIA PERPETUA, INDIVIDUAL, ACADEMICA VERSION X7 ENTREGA ELECTRONICA	1.00
5911-ITESCAM-ACTINT-2016-001	LABORATORIO DE IDIOMAS 20+1 PUESTOS	12,121.30
5911-ITESCAM-ACTINT-2016-002	LICENCIA POR 3 AÑOS MERAKI ENTERRISE MR	2,886.64

C.P. José Luis Franco Suárez

C.P. Mariana Guadalupe Brito Quintal

---

Subdirector Administrativo

---

Jefe del Departamento de Contabilidad

**CUENTA PÚBLICA 2018**  
**Relación de Bienes Muebles que Componen el Patrimonio**  
**(Pesos)**

30/04/2019 11:48:27

CNS-24



**CUENTA PÚBLICA 2018**  
**Relación de Cuentas Bancarias productivas específicas**

**ENTE PÚBLICO: INSTITUTO TECNOLÓGICO SUPERIOR DE CALKINÍ, EN EL ESTADO DE CAMPECHE**

Fondo Programa o Convenio	Datos de la Cuenta	
	Institución Bancaria	Número de Cuenta
NOMINA	BANAMEX	46316246
NOMINA	BANAMEX	463165811
PROMEPE	BANAMEX	463165951
PRODEP	BANAMEX	097340909
NOMINA	BBVA BANCOMER	0199600817
INGRESOS PROPIOS	BBVA BANCOMER	0199600884
PROYECTOS DE INVESTIGACIÓN	BBVA BANCOMER	0198929270
RECURSO FEDERAL	BBVA BANCOMER	0198929114
RECURSO ESTATAL	BBVA BANCOMER	0198929211
RECURSO ESTATAL	BBVA BANCOMER	0110533106
RECURSO ESTATAL	BBVA BANCOMER	0110595853
RECURSO ESTATAL	BBVA BANCOMER	0112368390
RECURSO ESTATAL	BBVA BANCOMER	0112486873
RECURSO ESTATAL	BBVA BANCOMER	0111352296

C.P. José Luis Franco Suárez

Subdirector Administrativo

C.P. Mariana Guadalupe Brito Quintal


Jefe del Departamento de Contabilidad

CUENTA PÚBLICA 2018  
RELACIÓN DE ESQUEMAS BURSÁTILES Y DE COBERTURAS FINANCIERAS

**Ente Público:** INSTITUTO TECNOLÓGICO SUPERIOR DE CALKINÍ, EN EL ESTADO DE CAMPECHE


---

La presente relación de esquemas bursátiles y de coberturas financieras no es aplicable al Instituto Tecnológico Superior de Calkiní, en el Estado de Campeche, ya que este ente, no realiza operaciones de dicha naturaleza.



---

C.P. José Luis Franco Suárez  
Subdirector Administrativo



---

C.P. Mariana Guadalupe Brito Quintal  
Jefe del Departamento de Contabilidad

**CUENTA PÚBLICA 2018**  
**Formato del Ejercicio y Destino de Gasto Federalizado y Reintegros**

**ENTE PÚBLICO: INSTITUTO TECNOLÓGICO SUPERIOR DE CALKINÍ, EN EL ESTADO DE CAMPECHE**

Formato del ejercicio y destino de gasto federalizado y reintegros Anual				
Programa o Fondo	Destino de los Recursos	Ejercicio		Reintegro
		DEVENGADO	PAGADO	
NO APLICA	NO APLICA	0.00	0.00	0.00

C.P. José Luis Franco Suárez

Subdirector Administrativo

C.P. Mariana Guadalupe Brito Quintal

Jefe del Departamento de Contabilidad

**CUENTA PÚBLICA 2018**  
**Clasificación Económica de los Ingresos, de los Gastos y del Financiamiento**  
**Versión Analítica**  
**Del 1o. de enero al 31 de diciembre de 2018**  
**(Pesos)**

**ENTE PÚBLICO: INSTITUTO TECNOLÓGICO SUPERIOR DE CALKINÍ, EN EL ESTADO DE CAMPECHE**

Código	Concepto	Importe
<b>1</b>	<b>INGRESOS</b>	
<b>1.1</b>	<b>INGRESOS CORRIENTES</b>	<b>125,300,159.00</b>
<b>1.1.1</b>	<b>Impuestos</b>	<b>0.00</b>
1.1.1.1	Impuestos sobre el ingreso, las utilidades y las ganancias de capital	0.00
1.1.1.1.1	De personas físicas	0.00
1.1.1.1.2	De empresas y otras corporaciones (personas morales)	0.00
1.1.1.1.3	No clasificables	0.00
1.1.1.2	Impuestos sobre nómina y la fuerza de trabajo	0.00
1.1.1.3	Impuestos sobre la propiedad	0.00
1.1.1.4	Impuestos sobre los bienes y servicios	0.00
1.1.1.5	Impuestos sobre el comercio y las transacciones internacionales/comercio exterior	0.00
1.1.1.6	Impuestos ecológicos	0.00
1.1.1.7	Impuestos a los rendimientos petroleros	0.00
1.1.1.8	Otros impuestos	0.00
1.1.1.9	Accesorios	0.00
<b>1.1.2</b>	<b>Contribuciones a la Seguridad Social</b>	<b>0.00</b>
1.1.2.1	Contribuciones de los empleados	0.00
1.1.2.2	Contribuciones de los empleadores	0.00
1.1.2.3	Contribuciones de los trabajadores por cuenta propia o no empleados	0.00
1.1.2.4	Contribuciones no clasificables	0.00
<b>1.1.3</b>	<b>Contribuciones de Mejoras</b>	<b>0.00</b>
<b>1.1.4</b>	<b>Derechos y Productos y Aprovechamientos Corrientes</b>	<b>0.00</b>
1.1.4.1	Derechos no incluidos en otros conceptos	0.00
1.1.4.2	<b>Productos corrientes no incluidos en otros conceptos</b>	<b>0.00</b>
1.1.4.3	Aprovechamientos corrientes no incluidos en otros conceptos	0.00
<b>1.1.5</b>	<b>Rentas de la Propiedad</b>	<b>0.00</b>
<b>1.1.5.1</b>	<b>Intereses</b>	<b>0.00</b>
<b>1.1.5.1.1</b>	<b>Internos</b>	<b>0.00</b>
1.1.5.1.2	Externos	0.00
1.1.5.2	Dividendos y retiros de las cuasisociedades	0.00
1.1.5.3	Arrendamientos de tierras y terrenos	0.00
1.1.5.4	Otros	0.00
<b>1.1.6</b>	<b>Ventas de Bienes y Servicios de Entidades del Gobierno General/Ingreso de Explotación de Entidades Empresariales</b>	<b>3,234,003.00</b>
1.1.6.1	Ventas de establecimientos no de mercado	0.00
1.1.6.2	Ventas de establecimientos de mercado	0.00
1.1.6.3	Derechos administrativos	3,234,003.00
<b>1.1.7</b>	<b>Subsidios y Subvenciones Recibidos por Entidades Empresariales Públicas</b>	<b>38,320,604.00</b>
1.1.7.1	Subsidios y Subvenciones recibidos por entidades empresariales públicas no financieras	38,320,604.00
1.1.7.2	Subsidios y Subvenciones recibidos por entidades empresariales públicas financieras	0.00
<b>1.1.8</b>	<b>Transferencias, Asignaciones y Donativos Corrientes Recibidos</b>	<b>83,745,552.00</b>
1.1.8.1	Del sector privado	0.00
1.1.8.2	Del sector público	83,745,552.00
1.1.8.2.1	De la Federación	0.00
<b>1.1.8.2.2</b>	<b>De Entidades Federativas</b>	<b>83,745,552.00</b>
1.1.8.2.3	De Municipios	0.00
1.1.8.3	Del sector externo	0.00
1.1.8.3.1	De gobiernos extranjeros	0.00
1.1.8.3.2	De organismos internacionales	0.00
<b>1.1.8.3.3</b>	<b>Del sector privado externo</b>	<b>0.00</b>
<b>1.1.9</b>	<b>Participaciones</b>	<b>0.00</b>
<b>1.2</b>	<b>INGRESOS DE CAPITAL</b>	<b>0.00</b>
<b>1.2.1</b>	<b>Venta (Disposición) de Activos</b>	<b>0.00</b>
1.2.1.1	Venta de activos fijos	0.00
1.2.1.2	Venta de objetos de valor	0.00
1.2.1.3	Venta de activos no producidos	0.00
<b>1.2.2</b>	<b>Disminución de Existencias</b>	<b>0.00</b>
1.2.2.1	Materiales y suministros	0.00
1.2.2.2	Materias Primas	0.00
1.2.2.3	Trabajos en curso	0.00
1.2.2.4	Bienes terminados	0.00
1.2.2.5	Bienes para venta	0.00
1.2.2.6	Bienes en tránsito	0.00
1.2.2.7	Existencia de material de seguridad y defensa	0.00
<b>1.2.3</b>	<b>Incremento de la Depreciación, Amortización, Estimaciones y Provisiones Acumuladas</b>	<b>0.00</b>
1.2.3.1	Depreciación y amortización	0.00
1.2.3.2	Estimaciones por deterioro de inventarios	0.00
1.2.3.3	Otras estimaciones por pérdida o deterioro	0.00
1.2.3.4	Provisiones	0.00
<b>1.2.4</b>	<b>Transferencias, Asignaciones y Donativos de Capital Recibidos</b>	<b>0.00</b>

**CUENTA PÚBLICA 2018**  
**Clasificación Económica de los Ingresos, de los Gastos y del Financiamiento**  
**Versión Analítica**  
**Del 1o. de enero al 31 de diciembre de 2018**  
**(Pesos)**

Código	Concepto	Importe
1.2.4.1	Del sector privado	0.00
1.2.4.2	Del sector público	0.00
1.2.4.2.1	De la Federación	0.00
1.2.4.2.2	De Entidades Federativas	0.00
1.2.4.2.3	De Municipios	0.00
1.2.4.3	Del sector externo	0.00
1.2.4.3.1	De gobiernos extranjeros	0.00
1.2.4.3.2	De organismos internacionales	0.00
1.2.4.3.3	Del sector privado externo	0.00
<b>1.2.5</b>	<b>Recuperación de Inversiones Financieras Realizadas con Fines De Política</b>	<b>0.00</b>
1.2.5.1	Venta de Acciones y participaciones de capital adquiridas con fines de política	0.00
1.2.5.2	Valores representativos de deuda adquiridos con fines de política	0.00
1.2.5.3	Venta de obligaciones negociables adquiridas con fines de política	0.00
1.2.5.4	Recuperación de préstamos realizados con fines de política	0.00
<b>TOTAL DE INGRESOS</b>		<b>125,300,159.00</b>
<b>2</b>	<b>GASTOS</b>	
<b>2.1</b>	<b>GASTOS CORRIENTES</b>	<b>129,069,454.00</b>
<b>2.1.1</b>	<b>Gastos de Consumo de los Entes del Gobierno General/Gastos de Explotación de las Entidades Empresariales</b>	<b>128,997,554.00</b>
2.1.1.1	Remuneraciones	53,470,054.00
2.1.1.2	Compra de bienes y servicios	69,748,701.00
2.1.1.3	Variación de existencias (Disminución (+) Incremento (-))	0.00
2.1.1.4	Depreciación y amortización	5,778,799.00
2.1.1.5	Estimaciones por deterioro de inventarios	0.00
2.1.1.6	Impuestos sobre los productos, la producción y las importaciones de las entidades empresariales	0.00
<b>2.1.2</b>	<b>Prestaciones de la Seguridad Social</b>	<b>0.00</b>
<b>2.1.3</b>	<b>Gastos de la Propiedad</b>	<b>0.00</b>
2.1.3.1	Intereses	0.00
2.1.3.1.1	Intereses de la deuda interna	0.00
2.1.3.1.2	Intereses de la deuda externa	0.00
2.1.3.2	Gastos de la propiedad distintos de intereses	0.00
2.1.3.2.1	Dividendos y retiros de las cuasisociedades	0.00
2.1.3.2.2	Arrendamientos de tierras y terrenos	0.00
<b>2.1.4</b>	<b>Subsidios y Subvenciones a Empresas</b>	<b>0.00</b>
2.1.4.1	A entidades empresariales del sector privado	0.00
2.1.4.1.1	A entidades empresariales no financieras	0.00
2.1.4.1.2	A entidades empresariales financieras	0.00
2.1.4.2	A entidades empresariales del sector público	0.00
2.1.4.2.1	A entidades empresariales no financieras	0.00
2.1.4.2.2	A entidades empresariales financieras	0.00
<b>2.1.5</b>	<b>Transferencias, Asignaciones y Donativos Corrientes Otorgados</b>	<b>71,900.00</b>
2.1.5.1	Al sector privado	0.00
2.1.5.2	Al sector público	71,900.00
2.1.5.2.1	A la Federación	0.00
2.1.5.2.2	A las Entidades Federativas	71,900.00
2.1.5.2.3	A los Municipios	0.00
2.1.5.3	Al sector externo	0.00
2.1.5.3.1	A gobiernos extranjeros	0.00
2.1.5.3.2	A organismos internacionales	0.00
2.1.5.3.3	Al sector privado externo	0.00
<b>2.1.6</b>	<b>Impuesto Sobre los Ingresos, la Riqueza y Otros a las Entidades Empresariales Públicas</b>	<b>0.00</b>
<b>2.1.7</b>	<b>Participaciones</b>	<b>0.00</b>
<b>2.1.8</b>	<b>Provisiones y Otras Estimaciones</b>	<b>0.00</b>
2.1.8.1	Provisiones a corto plazo	0.00
2.1.8.2	Provisiones a largo plazo	0.00
2.1.8.3	Estimaciones por pérdida o deterioro a corto plazo	0.00
2.1.8.4	Estimaciones por pérdida o deterioro a largo plazo	0.00
<b>2.2</b>	<b>GASTOS DE CAPITAL</b>	<b>2,007,787.00</b>
<b>2.2.1</b>	<b>Construcciones en Proceso</b>	<b>0.00</b>
<b>2.2.2</b>	<b>Activos Fijos (Formación bruta de capital fijo)</b>	<b>2,007,787.00</b>
<b>2.2.2.1</b>	<b>Viviendas, Edificios y Estructuras</b>	<b>578,836.00</b>
2.2.2.1.1	Viviendas	0.00
2.2.2.1.2	Edificios no residenciales	578,836.00
2.2.2.1.3	Otras estructuras	0.00
<b>2.2.2.2</b>	<b>Maquinaria y Equipo</b>	<b>1,428,951.00</b>
2.2.2.2.1	Equipo de transporte	113,500.00
2.2.2.2.2	Equipo de tecnología de la información y comunicaciones	0.00
2.2.2.2.3	Otra maquinaria y equipo	1,315,451.00
<b>2.2.2.3</b>	<b>Equipo de Defensa y Seguridad</b>	<b>0.00</b>
<b>2.2.2.4</b>	<b>Activos Biológicos Cultivados</b>	<b>0.00</b>
2.2.2.4.1	Ganado para cría, leche, tiro, etc. que dan productos recurrentes	0.00
2.2.2.4.2	Arboles, cultivos y otras plantaciones que dan productos recurrentes	0.00



**CUENTA PÚBLICA 2018**  
**Clasificación Económica de los Ingresos, de los Gastos y del Financiamiento**  
**Versión Analítica**  
**Del 1o. de enero al 31 de diciembre de 2018**  
**(Pesos)**

Código	Concepto	Importe
<b>2.2.2.5</b>	<b>Activos Fijos Intangibles</b>	<b>0.00</b>
2.2.2.5.1	Investigación y desarrollo	0.00
2.2.2.5.2	Exploración y evaluación minera	0.00
2.2.2.5.3	Programas de informática y bases de datos	0.00
2.2.2.5.4	Originales para esparcimiento, literarios o artísticos	0.00
2.2.2.5.5	Otros activos fijos intangibles	0.00
<b>2.2.3</b>	<b>Incremento de Existencias</b>	<b>0.00</b>
2.2.3.1	Materiales y suministros	0.00
2.2.3.2	Materias primas	0.00
2.2.3.3	Trabajos en curso	0.00
2.2.3.4	Bienes terminados	0.00
2.2.3.5	Bienes para venta	0.00
2.2.3.6	Bienes en tránsito	0.00
2.2.3.7	Existencias de materiales de seguridad y defensa	0.00
<b>2.2.4</b>	<b>Objetos de Valor</b>	<b>0.00</b>
2.2.4.1	Metales y piedras preciosas	0.00
2.2.4.2	Antigüedades y otros objetos de arte	0.00
2.2.4.3	Otros objetos de valor	0.00
<b>2.2.5</b>	<b>Activos no Producidos</b>	<b>0.00</b>
2.2.5.1	Activos tangibles no producidos de origen natural	0.00
2.2.5.1.1	Tierras y Terrenos	0.00
2.2.5.1.2	Recursos minerales y energéticos	0.00
2.2.5.1.3	Recursos biológicos no cultivados	0.00
2.2.5.1.4	Recursos hídricos	0.00
2.2.5.1.5	Otros activos de origen natural	0.00
2.2.5.2	Activos intangibles no producidos	0.00
2.2.5.2.1	Derechos patentados	0.00
2.2.5.2.2	Arrendamientos operativos comerciales	0.00
2.2.5.2.3	Fondos de comercio adquiridos	0.00
2.2.5.2.4	Otros activos intangibles no producidos	0.00
<b>2.2.6</b>	<b>Transferencias, Asignaciones y Donativos de Capital Otorgados</b>	<b>0.00</b>
2.2.6.1	Al sector privado	0.00
2.2.6.2	Al sector público	0.00
2.2.6.2.1	A la Federación	0.00
2.2.6.2.2	A Entidades Federativas	0.00
2.2.6.2.3	A Municipios	0.00
2.2.6.3	Al sector externo	0.00
2.2.6.3.1	A gobiernos extranjeros	0.00
2.2.6.3.2	A organismos internacionales	0.00
2.2.6.3.3	Al sector privado externo	0.00
<b>2.2.7</b>	<b>Inversión Financiera con Fines de Política Económica</b>	<b>0.00</b>
2.2.7.1	Acciones y participaciones de capital	0.00
2.2.7.2	Valores representativos de deuda adquiridos con fines de política económica	0.00
2.2.7.3	Obligaciones negociables adquiridas con fines de política económica	0.00
2.2.7.4	Concesión de Préstamos	0.00
<b>TOTAL DEL GASTO</b>		<b>131,077,241.00</b>
Menos	<b>TOTAL DEL GASTO</b> Participaciones, Intereses y Otros Gastos de la Deuda =	131,077,241.00 0.00
	<b>TOTAL DEL GASTO PROGRAMABLE</b>	<b>131,077,241.00</b>
(1) Nota: En el rubro de "Construcciones en Proceso", se incluye el monto de los gastos incurridos en los Capítulos del COG que se describen a continuación y que fueron especificados como correspondientes al Tipo de Gasto 2 (de Capital):		
Servicios Personales	COG 1000 Tipo de Gasto 2	
Materiales y Suministros	COG 2000 Tipo de Gasto 2	
Servicios Generales	COG 3000 Tipo de Gasto 2	
<b>3</b>	<b>FINANCIAMIENTO</b>	
<b>3.1</b>	<b>FUENTES FINANCIERAS</b>	
<b>3.1.1</b>	<b>Disminución de Activos Financieros</b>	<b>0.00</b>
<b>3.1.1.1</b>	<b>Disminución de Activos Financieros Corrientes (Circulantes)</b>	<b>0.00</b>
3.1.1.1.1	Disminución de caja y bancos (efectivos y equivalentes)	0.00
3.1.1.1.2	Disminución de inversiones financieras de corto plazo (derechos a recibir efectivo o equivalentes)	0.00
3.1.1.1.3	Disminución de cuentas por cobrar	0.00
3.1.1.1.4	Disminución de documentos por cobrar	0.00
3.1.1.1.5	Recuperación de préstamos otorgados de corto plazo	0.00
3.1.1.1.6	Disminución de otros activos financieros corrientes	0.00
<b>3.1.1.2</b>	<b>Disminución de Activos Financieros No Corrientes</b>	<b>0.00</b>
3.1.1.2.1	Recuperación de inversiones financieras de largo plazo con fines de liquidez	0.00
3.1.1.2.1.1	Venta de acciones y participaciones de capital	0.00
3.1.1.2.1.2	Venta de títulos y valores representativos de deuda	0.00
3.1.1.2.1.3	Venta de obligaciones negociables	0.00
3.1.1.2.1.4	Recuperación de préstamos	0.00

**CUENTA PÚBLICA 2018**  
**Clasificación Económica de los Ingresos, de los Gastos y del Financiamiento**  
**Versión Analítica**  
**Del 1o. de enero al 31 de diciembre de 2018**  
**(Pesos)**

Código	Concepto	Importe
3.1.1.2.2	Disminución de otros activos financieros no corrientes	0.00
<b>3.1.2</b>	<b>Incremento de pasivos</b>	<b>0.00</b>
<b>3.1.2.1</b>	<b>Incremento de Pasivos Corrientes</b>	<b>0.00</b>
3.1.2.1.1	Incremento de cuentas por pagar	0.00
3.1.2.1.2	Incremento de documentos por pagar	0.00
3.1.2.1.3	Conversión de la deuda pública a largo plazo en porción circulante	0.00
3.1.2.1.3.1	Conversión de títulos y valores de largo plazo en corto plazo	0.00
3.1.2.1.3.1.1	Porción de corto plazo de títulos y valores de la deuda pública interna de L.P.	0.00
3.1.2.1.3.1.2	Porción de corto plazo de títulos y valores de la deuda pública externa de L.P.	0.00
3.1.2.1.3.2	Conversión de préstamos de largo plazo en corto plazo	0.00
3.1.2.1.3.2.1	Porción a corto plazo de préstamos de la deuda pública interna de L.P.	0.00
3.1.2.1.3.2.2	Porción a corto plazo de préstamos de la deuda pública externa de L.P.	0.00
3.1.2.1.4	Incremento de otros pasivos de corto plazo	0.00
<b>3.1.2.2</b>	<b>Incremento de Pasivos No Corrientes</b>	<b>0.00</b>
3.1.2.2.1	Incremento de cuentas por pagar a largo plazo	0.00
3.1.2.2.2	Incremento de documentos por pagar a largo plazo	0.00
3.1.2.2.3	Colocación de títulos y valores a largo plazo	0.00
3.1.2.2.3.1	Colocación de títulos y valores de la deuda pública interna	0.00
3.1.2.2.3.2	Colocación de títulos y valores de la deuda pública externa	0.00
3.1.2.2.4	Obtención de préstamos de la deuda pública a largo plazo	0.00
3.1.2.2.4.1	Obtención de préstamos internos	0.00
3.1.2.2.4.2	Obtención de préstamos externos	0.00
3.1.2.2.5	Incremento de otros pasivos de largo plazo	0.00
<b>3.1.3</b>	<b>Incremento del Patrimonio</b>	<b>0.00</b>
	<b>TOTAL FUENTES FINANCIERAS</b>	<b>0.00</b>
<b>3.2</b>	<b>APLICACIONES FINANCIERAS (USOS)</b>	
<b>3.2.1</b>	<b>Incremento de Activos Financieros</b>	<b>0.00</b>
<b>3.2.1.1</b>	<b>Incremento de Activos Financieros Corrientes (Circulantes)</b>	<b>0.00</b>
3.2.1.1.1	Incremento de caja y bancos (efectivo y equivalentes)	0.00
3.2.1.1.2	Incremento de inversiones financieras de corto plazo (derechos a recibir efectivo y equivalentes)	0.00
3.2.1.1.3	Incremento de cuentas por cobrar	0.00
3.2.1.1.4	Incremento de documentos por cobrar	0.00
3.2.1.1.5	Préstamos otorgados de corto plazo	0.00
3.2.1.1.6	Incremento de otros activos financieros corrientes	0.00
<b>3.2.1.2</b>	<b>Incremento de Activos Financieros No Corrientes</b>	<b>0.00</b>
3.2.1.2.1	Inversiones financieras a largo plazo con fines de liquidez	0.00
3.2.1.2.1.1	Compra de acciones y participaciones de capital	0.00
3.2.1.2.1.2	Compra de títulos y valores representativos de deuda	0.00
3.2.1.2.1.3	Compra de obligaciones negociables	0.00
3.2.1.2.1.4	Concesión de préstamos	0.00
3.2.1.2.2	Incremento de otros activos financieros no corrientes	0.00
<b>3.2.2</b>	<b>Disminución de Pasivos</b>	<b>0.00</b>
<b>3.2.2.1</b>	<b>Disminución de Pasivos Corrientes</b>	<b>0.00</b>
<b>3.2.2.1.1</b>	<b>Disminución de Cuentas por Pagar</b>	<b>0.00</b>
<b>3.2.2.1.2</b>	<b>Disminución de Documentos por Pagar</b>	<b>0.00</b>
<b>3.2.2.1.3</b>	<b>Amortización de la Porción Circulante de la Deuda Pública de Largo Plazo</b>	<b>0.00</b>
3.2.2.1.3.1	Amortización de la porción circulante de la deuda pública de L.P. en títulos y valores	0.00
3.2.2.1.3.1.1	Amortización de la porción circulante de la deuda pública interna de L.P. en Títulos valores	0.00
3.2.2.1.3.1.2	Amortización de la porción circulante de la deuda pública externa de L.P. en títulos y valores	0.00
3.2.2.1.3.2	Amortización de la porción circulante de la deuda pública de L.P. en préstamos	0.00
3.2.2.1.3.2.1	Amortización de la porción circulante de la deuda pública interna de L.P. en préstamos	0.00
3.2.2.1.3.2.2	Amortización de la porción circulante de la deuda pública externa de L.P. en préstamos	0.00
<b>3.2.2.1.4</b>	<b>Disminución de Otros Pasivos de Corto Plazo</b>	<b>0.00</b>
<b>3.2.2.2</b>	<b>Disminución de Pasivos no Corrientes</b>	<b>0.00</b>
<b>3.2.2.2.1</b>	<b>Disminución de Cuentas por Pagar a Largo Plazo</b>	<b>0.00</b>
<b>3.2.2.2.2</b>	<b>Disminución de Documentos por Pagar a Largo Plazo</b>	<b>0.00</b>
<b>3.2.2.2.3</b>	<b>Conversión de Deuda Pública de Largo Plazo en Porción Circulante</b>	<b>0.00</b>
3.2.2.2.3.1	Conversión de títulos y valores de largo plazo en corto plazo	0.00
3.2.2.2.3.1.1	Porción de corto plazo de títulos y valores de la deuda pública interna	0.00
3.2.2.2.3.1.2	Porción de corto plazo de títulos y valores de la deuda pública externa	0.00
3.2.2.2.3.2	Conversión de préstamos de largo plazo en corto plazo	0.00
3.2.2.2.3.2.1	Porción a corto plazo de préstamos de la deuda pública interna	0.00
3.2.2.2.3.2.2	Porción a corto plazo de préstamos de la deuda pública externa	0.00
<b>3.2.2.2.4</b>	<b>Disminución de Otros Pasivos de Largo Plazo</b>	<b>0.00</b>
<b>3.2.3</b>	<b>Disminución de Patrimonio</b>	<b>0.00</b>

**CUENTA PÚBLICA 2018**  
**Clasificación Económica de los Ingresos, de los Gastos y del Financiamiento**  
**Versión Analítica**  
**Del 1o. de enero al 31 de diciembre de 2018**  
**(Pesos)**

Código	Concepto	Importe
<b>TOTAL APLICACIONES FINANCIERAS</b>		<b>0.00</b>
C.P. José Luis Franco Sáenz  Subdirector Administrativo	C.P. Mariana Guadalupe Brito Quintal  Jefe del Departamento de Contabilidad	





# Criterios LDF

**CUENTA PÚBLICA 2018**  
**ENTE PÚBLICO: INSTITUTO TECNOLÓGICO SUPERIOR DE CALKINÍ, EN EL ESTADO DE CAMPECHE**  
**Formato 1o. Estado de Situación Financiera Detallado - LDF**  
**Al 31 de diciembre de 2018 y 2017**  
**(PESOS)**

Concepto	Año		Concepto	Año	
	2018	31 de diciembre 2017		2018	31 de diciembre 2017
<b>ACTIVO</b>			<b>PASIVO</b>		
<b>Activo Circulante</b>			<b>Pasivo Circulante</b>		
<b>a. Efectivo y Equivalentes (a=a1+a2+a3+a4+a5+a6+a7)</b>			<b>a. Cuentas por Pagar a Corto Plazo (a=a1+a2+a3+a4+a5+a6+a7+a8+a9)</b>		
a1) Efectivo	14,778,632.00	17,733,088.00	a1) Servicios Personales por Pagar a Corto Plazo	28,990,525.00	29,924,746.00
a2) Bancos/Tesorería	15,000.00	15,000.00	a2) Proveedores por Pagar a Corto Plazo	204,506.00	383,042.00
a3) Bancos/Dependencias y Otros	14,763,632.00	17,718,088.00	a3) Contratistas por Obras Públicas por Pagar a Corto Plazo	21,275,982.00	18,312,967.00
a4) Inversiones Temporales (Hasta 3 meses)	0.00	0.00	a4) Participaciones y Aportaciones por Pagar a Corto Plazo	490,441.00	490,441.00
a5) Fondos con Afectación Específica	0.00	0.00	a5) Transferencias Otorgadas por Pagar a Corto Plazo	0.00	0.00
a6) Depósitos de Fondos de Terceros en Garantía y/o Administración	0.00	0.00	a6) Intereses, Comisiones y Otros Gastos de la Deuda Pública por Pagar a Corto Plazo	0.00	0.00
a7) Otros Efectivos y Equivalentes	0.00	0.00	a7) Retenciones y Contribuciones por Pagar a Corto Plazo	6,195,033.00	5,626,768.00
<b>b. Derechos a Recibir Efectivo o Equivalentes (b=b1+b2+b3+b4+b5+b6+b7)</b>			a8) Devoluciones de la Ley de Ingresos por Pagar a Corto Plazo	0.00	0.00
b1) Inversiones Financieras de Corto Plazo	15,685,838.00	13,552,317.00	a9) Otras Cuentas por Pagar a Corto Plazo	824,563.00	5,111,528.00
b2) Cuentas por Cobrar a Corto Plazo	0.00	0.00	<b>b. Documentos por Pagar a Corto Plazo (b=b1+b2+b3)</b>		
b3) Deudores Diversos por Cobrar a Corto Plazo	14,295,948.00	11,980,003.00	b1) Documentos Comerciales por Pagar a Corto Plazo	0.00	0.00
b4) Ingresos por Recuperar a Corto Plazo	1,360,432.00	1,579,493.00	b2) Documentos con Contratistas por Obras Públicas por Pagar a Corto Plazo	0.00	0.00
b5) Deudores por Anticipos de la Tesorería a Corto Plazo	0.00	0.00	b3) Otros Documentos por Pagar a Corto Plazo	0.00	0.00
b6) Préstamos Otorgados a Corto Plazo	0.00	0.00	<b>c. Porción a Corto Plazo de la Deuda Pública a Largo Plazo (c=c1+c2)</b>		
b7) Otros Derechos a Recibir Efectivo o Equivalentes a Corto Plazo	29,458.00	(7,179.00)	c1) Porción a Corto Plazo de la Deuda Pública	0.00	0.00
<b>c. Derechos a Recibir Bienes o Servicios (c=c1+c2+c3+c4+c5)</b>			c2) Porción a Corto Plazo de Arrendamiento Financiero	0.00	0.00
c1) Anticipo a Proveedores por Adquisición de Bienes y Prestación de Servicios a Corto Plazo	974,734.00	724,791.00	<b>d. Títulos y Valores a Corto Plazo</b>		
c2) Anticipo a Proveedores por Adquisición de Bienes Inmuebles y Muebles a Corto Plazo	607,131.00	357,188.00	<b>e. Pasivos Diferidos a Corto Plazo (e=e1+e2+e3)</b>		
c3) Anticipo a Proveedores por Adquisición de Bienes Intangibles a Corto Plazo	0.00	0.00	e1) Ingresos Cobrados por Adelantado a Corto Plazo	0.00	0.00
c4) Anticipo a Contratistas por Obras Públicas a Corto Plazo	0.00	0.00	e2) Intereses Cobrados por Adelantado a Corto Plazo	0.00	0.00
c5) Otros Derechos a Recibir Bienes o Servicios a Corto Plazo	367,603.00	367,603.00	e3) Otros Pasivos Diferidos a Corto Plazo	0.00	0.00
<b>d. Inventarios (d=d1+d2+d3+d4+d5)</b>			<b>f. Fondos y Bienes de Terceros en Garantía y/o Administración a Corto Plazo</b>		
d1) Inventario de Mercancías para Venta	0.00	0.00	f1) Fondos en Garantía a Corto Plazo	0.00	0.00
d2) Inventario de Mercancías Terminadas	0.00	0.00	f2) Fondos en Administración a Corto Plazo	0.00	0.00
d3) Inventario de Mercancías en Proceso de Elaboración	0.00	0.00	f3) Fondos Contingentes a Corto Plazo	0.00	0.00
d4) Inventario de Materias Primas, Materiales y Suministros para Producción	0.00	0.00	f4) Fondos de Fideicomisos, Mandatos y Contratos Análogos a Corto Plazo	0.00	0.00
d5) Bienes en Tránsito	0.00	0.00	f5) Otros Fondos de Terceros en Garantía y/o Administración a Corto Plazo	0.00	0.00
<b>e. Almacenes</b>			f6) Valores y Bienes en Garantía a Corto Plazo	0.00	0.00
<b>f. Estimación por Pérdida o Deterioro de Activos Circulantes (f=f1+f2)</b>			<b>g. Provisiones a Corto Plazo (g=g1+g2+g3)</b>		
f1) Estimaciones para Cuentas Incobrables por Derechos a Recibir Efectivo o Equivalentes	0.00	0.00	g1) Provisión para Demandas y Juicios a Corto Plazo	0.00	0.00
f2) Estimación por Deterioro de Inventarios	0.00	0.00	g2) Provisión para Contingencias a Corto Plazo	0.00	0.00
<b>g. Otros Activos Circulantes (g=g1+g2+g3+g4)</b>			g3) Otras Provisiones a Corto Plazo	0.00	0.00
g1) Valores en Garantía	0.00	0.00	<b>h. Otros Pasivos a Corto Plazo (h=h1+h2+h3)</b>		
g2) Bienes en Garantía (excluye depósitos de fondos)	0.00	0.00	h1) Ingresos por Clasificar	63,355.00	182,590.00
g3) Bienes Derivados de Embargos, Decomisos, Aseguramientos y Dación en Pago	0.00	0.00	h2) Recaudación por Participar	63,355.00	182,590.00
g4) Adquisición con Fondos de Terceros	0.00	0.00	h3) Otros Pasivos Circulantes	0.00	0.00
<b>IA. Total de Activos Circulantes (IA = a + b + c + d + e + f + g)</b>	<b>31,439,204.00</b>	<b>32,010,196.00</b>	<b>IIA. Total de Pasivos Circulantes (IIA = a + b + c + d + e + f + g + h)</b>	<b>1,124,189.00</b>	<b>0.00</b>
<b>Activo No Circulante</b>			<b>Pasivo No Circulante</b>		
a. Inversiones Financieras a Largo Plazo	0.00	0.00	a. Cuentas por Pagar a Largo Plazo	1,124,189.00	0.00

**CUENTA PÚBLICA 2018**  
**ENTE PÚBLICO: INSTITUTO TECNOLÓGICO SUPERIOR DE CALKINÍ, EN EL ESTADO DE CAMPECHE**  
**Formato 1o. Estado de Situación Financiera Detallado - LDF**  
**Al 31 de diciembre de 2018 y 2017**  
**(PESOS)**

Concepto	Año		Concepto	Año	
	2018	31 de diciembre 2017		2018	31 de diciembre 2017
<b>ACTIVO</b>			<b>PASIVO</b>		
b. Derechos a Recibir Efectivo o Equivalentes a Largo Plazo	5,218,832.00	5,218,832.00	b. Documentos por Pagar a Largo Plazo	0.00	0.00
c. Bienes Inmuebles, Infraestructura y Construcciones en Proceso	60,803,731.00	60,224,895.00	c. Deuda Pública a Largo Plazo	0.00	0.00
d. Bienes Muebles	52,412,347.00	51,464,116.00	d. Pasivos Diferidos a Largo Plazo	0.00	0.00
e. Activos Intangibles	1,207,204.00	1,207,204.00	e. Fondos y Bienes de Terceros en Garantía y/o en Administración a Largo Plazo	0.00	0.00
f. Depreciación, Deterioro y Amortización Acumulada de Bienes	(79,647,745.00)	(73,868,946.00)	f. Provisiones a Largo Plazo	0.00	0.00
g. Activos Diferidos	522,328.00	522,328.00	<b>II B. Total de Pasivos No Circulantes (II B = a + b + c + d + e + f)</b>	<b>29,053,880.00</b>	<b>30,107,336.00</b>
h. Estimación por Pérdida o Deterioro de Activos no Circulantes	0.00	0.00	<b>II. Total del Pasivo (II = II A + II B)</b>	<b>30,178,069.00</b>	<b>30,107,336.00</b>
i. Otros Activos no Circulantes	0.00	0.00	<b>HACIENDA PÚBLICA/ PATRIMONIO</b>		
<b>II B. Total de Activos No Circulantes (II B = a + b + c + d + e + f + g + h + i)</b>	<b>40,516,697.00</b>	<b>44,768,429.00</b>	<b>IIIA. Hacienda Pública/Patrimonio Contribuido (IIIA = a + b + c)</b>	<b>97,719,141.00</b>	<b>98,199,861.00</b>
<b>I. Total del Activo (I = IA + II B)</b>	<b>71,955,901.00</b>	<b>76,778,625.00</b>	a. Aportaciones	0.00	0.00
			b. Donaciones de Capital	54,776,816.00	54,776,816.00
			c. Actualización de la Hacienda Pública/Patrimonio	42,942,325.00	43,423,045.00
			<b>IIIB. Hacienda Pública/Patrimonio Generado (IIIB = a + b + c + d + e)</b>	<b>(55,941,309.00)</b>	<b>(51,528,572.00)</b>
			a. Resultados del Ejercicio (Ahorro/ Desahorro)	(3,769,295.00)	(4,593,749.00)
			b. Resultados de Ejercicios Anteriores	(59,250,153.00)	(54,012,962.00)
			c. Revalúos	0.00	0.00
			d. Reservas	7,078,139.00	7,078,139.00
			e. Rectificaciones de Resultados de Ejercicios Anteriores	0.00	0.00
			<b>IIIC. Exceso o Insuficiencia en la Actualización de la Hacienda Pública/Patrimonio (IIIC=a+b)</b>	<b>0.00</b>	<b>0.00</b>
			a. Resultado por Posición Monetaria	0.00	0.00
			b. Resultado por Tenencia de Activos no Monetarios	0.00	0.00
			<b>III. Total Hacienda Pública/Patrimonio (III = IIIA + IIIB + IIIC)</b>	<b>41,777,832.00</b>	<b>46,671,289.00</b>
			<b>IV. Total del Pasivo y Hacienda Pública/Patrimonio (IV = II + III)</b>	<b>71,955,901.00</b>	<b>76,778,625.00</b>

C.P. José Luis Franco Suárez

Subdirector Administrativo

C.P. Mariana Guadalupe Brito Quintal

Jefe del Departamento de Contabilidad

**CUENTA PÚBLICA 2018**  
**ENTE PÚBLICO: INSTITUTO TECNOLÓGICO SUPERIOR DE CALKINÍ, EN EL ESTADO DE CAMPECHE**  
**Formato 2 Informe Analítico de la Deuda Pública y Otros Pasivos - LDF**  
**Del 1o. de enero al 31 de diciembre de 2018**  
**(PESOS)**

Denominación de la Deuda Pública y Otros Pasivos (c)	Saldo al 31 de diciembre de 2017 (d)	Disposiciones del Periodo (e)	Amortizaciones del Periodo (f)	Revaluaciones, Reclasificaciones y Otros Ajustes (g)	Saldo Final del Periodo (h) h=d+e-f+g	Pago de Intereses del Periodo (i)	Pago de Comisiones y demás costos asociados durante el Periodo (j)
<b>1. Deuda Pública (1=A+B)</b>	<b>0.00</b>	<b>0.00</b>	<b>0.00</b>	<b>0.00</b>	<b>0.00</b>	<b>0.00</b>	<b>0.00</b>
<b>A. Corto Plazo (A=a1+a2+a3)</b>	<b>0.00</b>	<b>0.00</b>	<b>0.00</b>	<b>0.00</b>	<b>0.00</b>	<b>0.00</b>	<b>0.00</b>
a1) Instituciones de Crédito	0.00	0.00	0.00	0.00	0.00	0.00	0.00
a2) Títulos y Valores	0.00	0.00	0.00	0.00	0.00	0.00	0.00
a3) Arrendamientos Financieros	0.00	0.00	0.00	0.00	0.00	0.00	0.00
<b>B. Largo Plazo (B=b1+b2+b3)</b>	<b>0.00</b>	<b>0.00</b>	<b>0.00</b>	<b>0.00</b>	<b>0.00</b>	<b>0.00</b>	<b>0.00</b>
b1) Instituciones de Crédito	0.00	0.00	0.00	0.00	0.00	0.00	0.00
b2) Títulos y Valores	0.00	0.00	0.00	0.00	0.00	0.00	0.00
b3) Arrendamientos Financieros	0.00	0.00	0.00	0.00	0.00	0.00	0.00
<b>2. Otros Pasivos</b>	<b>30,107,336.00</b>	<b>0.00</b>	<b>0.00</b>	<b>0.00</b>	<b>30,178,069.00</b>		
<b>3. Total de la Deuda Pública y Otros Pasivos (3=1+2)</b>	<b>30,107,336.00</b>	<b>0.00</b>	<b>0.00</b>	<b>0.00</b>	<b>30,178,069.00</b>	<b>0.00</b>	<b>0.00</b>
<b>4. Deuda Contingente 1 (Informativo)</b>	<b>0.00</b>	<b>0.00</b>	<b>0.00</b>	<b>0.00</b>	<b>0.00</b>	<b>0.00</b>	<b>0.00</b>
Deuda Contingente 1	0.00	0.00	0.00	0.00	0.00	0.00	0.00
Deuda Contingente 2	0.00	0.00	0.00	0.00	0.00	0.00	0.00
<b>5. Valor de Instrumentos Bono Cupón Cero 2 (Informativo)</b>	<b>0.00</b>	<b>0.00</b>	<b>0.00</b>	<b>0.00</b>	<b>0.00</b>	<b>0.00</b>	<b>0.00</b>
Instrumento Bono Cupón Cero 1	0.00	0.00	0.00	0.00	0.00	0.00	0.00
Instrumento Bono Cupón Cero 2	0.00	0.00	0.00	0.00	0.00	0.00	0.00

Obligaciones a Corto Plazo (k)	Monto Contratado (l)	Plazo Pactado (m)	Tasa de Interés (n)	Comisiones y Costos Relacionados (o)	Tasa Efectiva (p)
<b>6. Obligaciones a Corto Plazo (Informativo)</b>	<b>0.00</b>	<b>0.00</b>	<b>0.00</b>	<b>0.00</b>	<b>0.00</b>
Crédito 1	0.00	0.00	0.00	0.00	0.00
Crédito 2	0.00	0.00	0.00	0.00	0.00

C.F. José Luis Franco Suárez

Subdirector Administrativo

C.P. Mariana Guadalupe Brito Quintal

Jefe del Departamento de Contabilidad

**CUENTA PÚBLICA 2018**  
**ENTE PÚBLICO: INSTITUTO TECNOLÓGICO SUPERIOR DE CALKINÍ, EN EL ESTADO DE CAMPECHE**  
**Formato 3 Informe Analítico de Obligaciones Diferentes de Financiamientos – LDF**  
**Del 1o. de enero al 31 de diciembre de 2018**  
**(PESOS)**

Denominación de las Obligaciones Diferentes de Financiamiento (c)	Fecha del Contrato (d)	Fecha de inicio de operación del proyecto (e)	Fecha de vencimiento (f)	Monto de la inversión pactado (g)	Plazo pactado (h)	Monto promedio mensual del pago de la contraprestación (i)	Monto promedio mensual del pago de la contraprestación correspondiente al pago de inversión (j)	Monto pagado de la inversión al 31 de diciembre de 2018 (k)	Monto pagado de la inversión actualizado al 31 de diciembre de 2018 (l)	Saldo pendiente por pagar de la inversión al 31 de diciembre de 2018 (m = g - l)
<b>A. Asociaciones Público Privadas (APP's) (A=a+b+c+d)</b>				0.00		0.00	0.00	0.00	0.00	0.00
APP 1				0.00		0.00	0.00	0.00	0.00	0.00
APP 2				0.00		0.00	0.00	0.00	0.00	0.00
APP 3				0.00		0.00	0.00	0.00	0.00	0.00
<b>B. Otros Instrumentos (B=a+b+c+d)</b>				0.00		0.00	0.00	0.00	0.00	0.00
Otro Instrumento 1				0.00		0.00	0.00	0.00	0.00	0.00
Otro Instrumento 2				0.00		0.00	0.00	0.00	0.00	0.00
Otro Instrumento 3				0.00		0.00	0.00	0.00	0.00	0.00
<b>C. Total de Obligaciones Diferentes de Financiamiento (C=A+B)</b>				0.00		0.00	0.00	0.00	0.00	0.00

C.P. José Luis Franco Suárez

Subdirector Administrativo

C.P. Mariana Guadalupe Brito Quintal

Jefe del Departamento de Contabilidad

**CUENTA PÚBLICA 2018**  
**ENTE PÚBLICO: INSTITUTO TECNOLÓGICO SUPERIOR DE CALKINÍ, EN EL ESTADO DE CAMPECHE**  
**Formato 4 Balance Presupuestario - LDF**  
**Del 1o. de enero al 31 de diciembre de 2018**  
**(PESOS)**

Concepto (c).	Estimado/ Aprobado (d)	Devengado	Recaudado/Pagado
<b>A. Ingresos Totales (A = A1+A2+A3)</b>	<b>91,164,783.00</b>	<b>125,300,159.00</b>	<b>122,268,499.00</b>
A1. Ingresos de Libre Disposición	54,242,909.00	86,979,555.00	83,947,895.00
A2. Transferencias Federales Etiquetadas	36,921,874.00	38,320,604.00	38,320,604.00
A3. Financiamiento Neto	0.00	0.00	0.00
<b>B. Egresos Presupuestarios1 (B = B1+B2)</b>	<b>91,164,783.00</b>	<b>125,298,443.00</b>	<b>117,366,637.00</b>
B1. Gasto No Etiquetado (sin incluir Amortización de la Deuda Pública)	54,242,909.00	86,977,839.00	82,726,591.00
B2. Gasto Etiquetado (sin incluir Amortización de la Deuda Pública)	36,921,874.00	38,320,604.00	34,640,046.00
<b>C. Remanentes del Ejercicio Anterior ( C = C1 + C2 )</b>		<b>0.00</b>	<b>0.00</b>
C1. Remanentes de Ingresos de Libre Disposición aplicados en el periodo		0.00	0.00
C2. Remanentes de Transferencias Federales Etiquetadas aplicados en el periodo		0.00	0.00
<b>I. Balance Presupuestario (I = A - B + C)</b>	<b>0.00</b>	<b>1,716.00</b>	<b>4,901,862.00</b>
<b>II. Balance Presupuestario sin Financiamiento Neto (II = I - A3)</b>	<b>0.00</b>	<b>1,716.00</b>	<b>4,901,862.00</b>
<b>III. Balance Presupuestario sin Financiamiento Neto y sin Remanentes del Ejercicio Anterior (III= II - C)</b>	<b>0.00</b>	<b>1,716.00</b>	<b>4,901,862.00</b>

Concepto	Aprobado	Devengado	Pagado
<b>E. Intereses, Comisiones y Gastos de la Deuda (E = E1+E2)</b>	<b>0.00</b>	<b>0.00</b>	<b>0.00</b>
E1. Intereses, Comisiones y Gastos de la Deuda con Gasto No Etiquetado	0.00	0.00	0.00
E2. Intereses, Comisiones y Gastos de la Deuda con Gasto Etiquetado	0.00	0.00	0.00
<b>IV. Balance Primario (IV = III + E)</b>	<b>0.00</b>	<b>1,716.00</b>	<b>4,901,862.00</b>

Concepto	Estimado/ Aprobado	Devengado	Recaudado/ Pagado
<b>F. Financiamiento (F = F1 + F2)</b>	<b>0.00</b>	<b>0.00</b>	<b>0.00</b>
F1. Financiamiento con Fuente de Pago de Ingresos de Libre Disposición	0.00	0.00	0.00
F2. Financiamiento con Fuente de Pago de Transferencias Federales Etiquetadas	0.00	0.00	0.00
<b>G. Amortización de la Deuda (G = G1 + G2)</b>	<b>0.00</b>	<b>0.00</b>	<b>0.00</b>
G1. Amortización de la Deuda Pública con Gasto No Etiquetado	0.00	0.00	0.00
G2. Amortización de la Deuda Pública con Gasto Etiquetado	0.00	0.00	0.00
<b>A3. Financiamiento Neto (A3 = F - G)</b>	<b>0.00</b>	<b>0.00</b>	<b>0.00</b>

Concepto	Estimado/ Aprobado	Devengado	Recaudado/ Pagado
A1. Ingresos de Libre Disposición	54,242,909.00	86,979,555.00	83,947,895.00
A3.1 Financiamiento Neto con Fuente de Pago de Ingresos de Libre Disposición (A3.1 = F1 - G1)	0.00	0.00	0.00
F1. Financiamiento con Fuente de Pago de Ingresos de Libre Disposición	0.00	0.00	0.00
G1. Amortización de la Deuda Pública con Gasto No Etiquetado	0.00	0.00	0.00
B1. Gasto No Etiquetado (sin incluir Amortización de la Deuda Pública)	54,242,909.00	86,977,839.00	82,726,591.00
C1. Remanentes de Ingresos de Libre Disposición aplicados en el periodo		0.00	0.00
<b>V. Balance Presupuestario de Recursos Disponibles (V = A1 + A3.1 - B1 + C1)</b>	<b>0.00</b>	<b>1,716.00</b>	<b>1,221,304.00</b>

**CUENTA PÚBLICA 2018**  
**ENTE PÚBLICO: INSTITUTO TECNOLÓGICO SUPERIOR DE CALKINÍ, EN EL ESTADO DE CAMPECHE**  
**Formato 4 Balance Presupuestario - LDF**  
**Del 1o. de enero al 31 de diciembre de 2018**  
**(PESOS)**

<b>VI. Balance Presupuestario de Recursos Disponibles sin Financiamiento Neto (VI = V - A3.1)</b>	<b>0.00</b>	<b>1,716.00</b>	<b>1,221,304.00</b>
---	-------------	-----------------	---------------------

Concepto	Estimado/ Aprobado	Devengado	Recaudado/ Pagado
A2. Transferencias Federales Etiquetadas	36,921,874.00	38,320,604.00	38,320,604.00
A3.2 Financiamiento Neto con Fuente de Pago de Transferencias Federales Etiquetadas (A3.2 = F2 - G2)	0.00	0.00	0.00
F2. Financiamiento con Fuente de Pago de Transferencias Federales Etiquetadas	0.00	0.00	0.00
G2. Amortización de la Deuda Pública con Gasto Etiquetado	0.00	0.00	0.00
B2. Gasto Etiquetado (sin incluir Amortización de la Deuda Pública)	36,921,874.00	38,320,604.00	34,640,046.00
C2. Remanentes de Transferencias Federales Etiquetadas aplicados en el periodo		0.00	0.00
<b>VII. Balance Presupuestario de Recursos Etiquetados (VII = A2 + A3.2 - B2 + C2)</b>	<b>0.00</b>	<b>0.00</b>	<b>3,680,558.00</b>
<b>VIII. Balance Presupuestario de Recursos Etiquetados sin Financiamiento Neto (VIII = VII - A3.2)</b>	<b>0.00</b>	<b>0.00</b>	<b>3,680,558.00</b>

C.P. José Luis Franco Suárez

Subdirector Administrativo

C.P. Mariana Guadalupe Brito Quintal

Jefe del Departamento de Contabilidad





**CUENTA PÚBLICA 2018**  
**ENTE PÚBLICO: INSTITUTO TECNOLÓGICO SUPERIOR DE CALKINÍ, EN EL ESTADO DE CAMPECHE**  
**Formato 5 Estado Analítico de Ingresos Detallado - LDF**  
**Del 1o. de enero al 31 de diciembre de 2018**  
**(PESOS)**

Concepto (c)	Ingreso					Diferencia (e)
	Estimado (d)	Ampliaciones/ Reducciones	Modificado	Devengado	Recaudado	
D. Transferencias, Subsidios y Subvenciones, y Pensiones y Jubilaciones	36,921,974.00	1,398,730.00	38,320,604.00	38,320,604.00	38,320,604.00	1,398,730.00
E. Otras Transferencias Federales Etiquetadas	0.00	0.00	0.00	0.00	0.00	0.00
<b>II. Total de Transferencias Federales Etiquetadas (II = A + B + C + D + E)</b>	<b>36,921,974.00</b>	<b>1,398,730.00</b>	<b>38,320,604.00</b>	<b>38,320,604.00</b>	<b>38,320,604.00</b>	<b>1,398,730.00</b>
<b>III. Ingresos Derivados de Financiamientos (III = A)</b>	<b>0.00</b>	<b>0.00</b>	<b>0.00</b>	<b>0.00</b>	<b>0.00</b>	<b>0.00</b>
A. Ingresos Derivados de Financiamientos	0.00	0.00	0.00	0.00	0.00	0.00
<b>IV. Total de Ingresos (IV = I + II + III)</b>	<b>91,164,783.00</b>	<b>49,444,089.00</b>	<b>140,608,872.00</b>	<b>125,300,159.00</b>	<b>122,268,499.00</b>	<b>31,103,716.00</b>
<b>Datos Informativos</b>						
1. Ingresos Derivados de Financiamientos con Fuente de Pago de Ingresos de Libre Disposición	0.00	0.00	0.00	0.00	0.00	0.00
2. Ingresos Derivados de Financiamientos con Fuente de Pago de Transferencias Federales Etiquetadas	0.00	0.00	0.00	0.00	0.00	0.00
<b>3. Ingresos Derivados de Financiamientos (3 = 1 + 2)</b>	<b>0.00</b>	<b>0.00</b>	<b>0.00</b>	<b>0.00</b>	<b>0.00</b>	<b>0.00</b>

C.P. José Luis Franco Suárez

Subdirector Administrativo

C.P. Mariana Guadalupe Brito Quintal

Jefe del Departamento de Contabilidad

**CUENTA PÚBLICA 2018**  
**ENTE PÚBLICO: INSTITUTO TECNOLÓGICO SUPERIOR DE CALKINÍ, EN EL ESTADO DE CAMPECHE**  
**Formato 6a Estado Analítico del Ejercicio del Presupuesto de Egresos Detallado - LDF**  
**Clasificación por Objeto del Gasto (Capítulo y Concepto)**  
**Del 1o. de enero al 31 de diciembre de 2018**  
**(PESOS)**

Concepto (c)	Egresos					Subejercicio (e)
	Aprobado (d)	Ampliaciones/ (Reducciones)	Modificado	Devengado	Pagado	
<b>I. Gasto No Etiquetado (I=A+B+C+D+E+F+G+H+I)</b>	<b>54,127,530.00</b>	<b>39,435,477.00</b>	<b>93,563,007.00</b>	<b>86,977,839.00</b>	<b>82,736,591.00</b>	<b>6,585,168.00</b>
<b>A. Servicios Personales (A=a1+a2+a3+a4+a5+a6+a7)</b>	<b>26,040,208.00</b>	<b>5,502,963.00</b>	<b>31,543,171.00</b>	<b>29,702,951.00</b>	<b>28,863,592.00</b>	<b>1,840,220.00</b>
a1) Remuneraciones al Personal de Carácter Permanente	15,884,527.00	715,755.00	16,600,282.00	16,600,282.00	16,348,438.00	0.00
a2) Remuneraciones al Personal de Carácter Transitorio	0.00	1,413,090.00	1,413,090.00	1,413,090.00	1,233,079.00	0.00
a3) Remuneraciones Adicionales y Especiales	3,281,066.00	752,682.00	4,033,748.00	4,033,748.00	3,978,667.00	0.00
a4) Seguridad Social	5,780,926.00	(214,365.00)	5,566,561.00	3,728,346.00	3,728,346.00	1,838,215.00
a5) Otras Prestaciones Sociales y Económicas	364,563.00	3,335,801.00	3,700,364.00	3,700,364.00	3,377,169.00	0.00
a6) Previsiones	0.00	0.00	0.00	0.00	0.00	0.00
a7) Pago de Estímulos a Servidores Públicos	729,126.00	(500,000.00)	229,126.00	227,121.00	197,893.00	2,005.00
<b>B. Materiales y Suministros (B=b1+b2+b3+b4+b5+b6+b7+b8+b9)</b>	<b>2,873,309.00</b>	<b>1,411,616.00</b>	<b>4,284,925.00</b>	<b>3,511,266.00</b>	<b>2,803,955.00</b>	<b>773,659.00</b>
b1) Materiales de Administración, Emisión de Documentos y Artículos Oficiales	942,733.00	621,988.00	1,564,721.00	1,564,721.00	1,315,843.00	0.00
b2) Alimentos y Utensilios	308,881.00	172,921.00	481,802.00	481,802.00	392,049.00	0.00
b3) Materias Primas y Materiales de Producción y Comercialización	0.00	80,988.00	80,988.00	63,157.00	22,386.00	17,831.00
b4) Materiales y Artículos de Construcción y de Reparación	162,629.00	95,920.00	258,549.00	258,549.00	226,122.00	0.00
b5) Productos Químicos, Farmacéuticos y de Laboratorio	0.00	299,015.00	299,015.00	233,807.00	48,263.00	65,208.00
b6) Combustibles, Lubricantes y Aditivos	1,024,909.00	17,761.00	1,042,670.00	612,686.00	571,747.00	429,984.00
b7) Vestuario, Blancos, Prendas de Protección y Artículos Deportivos	207,740.00	3,600.00	211,340.00	146,292.00	112,079.00	65,048.00
b8) Materiales y Suministros Para Seguridad	0.00	0.00	0.00	0.00	0.00	0.00
b9) Herramientas, Refacciones y Accesorios Menores	226,417.00	119,423.00	345,840.00	150,252.00	115,466.00	195,588.00
<b>C. Servicios Generales (C=c1+c2+c3+c4+c5+c6+c7+c8+c9)</b>	<b>6,234,810.00</b>	<b>46,066,793.00</b>	<b>52,301,603.00</b>	<b>51,715,570.00</b>	<b>49,171,906.00</b>	<b>586,033.00</b>
c1) Servicios Básicos	2,010,102.00	1,241,775.00	3,251,877.00	3,251,877.00	3,249,842.00	0.00
c2) Servicios de Arrendamiento	25,563.00	276,236.00	301,799.00	301,799.00	279,088.00	0.00
c3) Servicios Profesionales, Científicos, Técnicos y Otros Servicios	411,498.00	1,301,286.00	1,712,784.00	1,712,784.00	1,712,350.00	0.00
c4) Servicios Financieros, Bancarios y Comerciales	623,481.00	10,805.00	634,286.00	58,200.00	32,877.00	576,086.00
c5) Servicios de Instalación, Reparación, Mantenimiento y Conservación	1,680,281.00	3,307,660.00	4,987,941.00	4,987,941.00	3,256,513.00	0.00
c6) Servicios de Comunicación Social y Publicidad	985,100.00	17,072.00	1,002,172.00	992,225.00	487,781.00	9,947.00
c7) Servicios de Traslado y Viáticos	498,785.00	314,719.00	813,504.00	813,504.00	689,059.00	0.00
c8) Servicios Oficiales	0.00	667,179.00	667,179.00	667,179.00	578,237.00	0.00
c9) Otros Servicios Generales	0.00	38,930,061.00	38,930,061.00	38,930,061.00	38,886,159.00	0.00
<b>D. Transferencias, Asignaciones, Subsidios y Otras Ayudas (D=d1+d2+d3+d4+d5+d6+d7+d8+d9)</b>	<b>436,487.00</b>	<b>7,564.00</b>	<b>444,051.00</b>	<b>40,264.00</b>	<b>8,234.00</b>	<b>403,787.00</b>
d1) Transferencias Internas y Asignaciones al Sector Público	0.00	0.00	0.00	0.00	0.00	0.00
d2) Transferencias al Resto del Sector Público	0.00	0.00	0.00	0.00	0.00	0.00
d3) Subsidios y Subvenciones	0.00	0.00	0.00	0.00	0.00	0.00
d4) Ayudas Sociales	436,487.00	7,564.00	444,051.00	40,264.00	8,234.00	403,787.00
d5) Pensiones y Jubilaciones	0.00	0.00	0.00	0.00	0.00	0.00
d6) Transferencias a Fideicomisos, Mandatos y Otros Análogos	0.00	0.00	0.00	0.00	0.00	0.00
d7) Transferencias a la Seguridad Social	0.00	0.00	0.00	0.00	0.00	0.00
d8) Donativos	0.00	0.00	0.00	0.00	0.00	0.00
d9) Transferencias al Exterior	0.00	0.00	0.00	0.00	0.00	0.00
<b>E. Bienes Muebles, Inmuebles e Intangibles (E=e1+e2+e3+e4+e5+e6+e7+e8+e9)</b>	<b>9,542,716.00</b>	<b>(6,000,000.00)</b>	<b>3,542,716.00</b>	<b>1,428,952.00</b>	<b>1,310,068.00</b>	<b>2,113,764.00</b>
e1) Mobiliario y Equipo de Administración	1,400,000.00	0.00	1,400,000.00	1,023,593.00	982,429.00	376,407.00
e2) Mobiliario y Equipo Educativo y Recreativo	1,400,000.00	(1,000,000.00)	400,000.00	80,041.00	80,041.00	319,959.00

**CUENTA PÚBLICA 2018**  
**ENTE PÚBLICO: INSTITUTO TECNOLÓGICO SUPERIOR DE CALKINÍ, EN EL ESTADO DE CAMPECHE**  
**Formato 6a Estado Analítico del Ejercicio del Presupuesto de Egresos Detallado - LDF**  
**Clasificación por Objeto del Gasto (Capítulo y Concepto)**  
**Del 1o. de enero al 31 de diciembre de 2018**  
**(PESOS)**

Concepto (c)	Egresos					Subejercicio (e)
	Aprobado (d)	Ampliaciones/ (Reducciones)	Modificado	Devengado	Pagado	
e3) Equipo e Instrumental Médico y de Laboratorio	3,500,000.00	(3,000,000.00)	500,000.00	114,678.00	36,958.00	385,322.00
e4) Vehículos y Equipo de Transporte	1,400,000.00	(1,000,000.00)	400,000.00	113,500.00	113,500.00	286,500.00
e5) Equipo de Defensa y Seguridad	0.00	0.00	0.00	0.00	0.00	0.00
e6) Maquinaria, Otros Equipos y Herramientas	1,400,000.00	(1,000,000.00)	400,000.00	97,140.00	97,140.00	302,860.00
e7) Activos Biológicos	0.00	0.00	0.00	0.00	0.00	0.00
e8) Bienes Inmuebles	0.00	0.00	0.00	0.00	0.00	0.00
e9) Activos Intangibles	442,716.00	0.00	442,716.00	0.00	0.00	442,716.00
<b>F. Inversión Pública (F=f1+f2+f3)</b>	<b>9,000,000.00</b>	<b>(7,553,459.00)</b>	<b>1,446,541.00</b>	<b>578,836.00</b>	<b>578,836.00</b>	<b>867,705.00</b>
f1) Obra Pública en Bienes de Dominio Público	0.00	0.00	0.00	0.00	0.00	0.00
f2) Obra Pública en Bienes Propios	9,000,000.00	(7,553,459.00)	1,446,541.00	578,836.00	578,836.00	867,705.00
f3) Proyectos Productivos y Acciones de Fomento	0.00	0.00	0.00	0.00	0.00	0.00
<b>G. Inversiones Financieras y Otras Provisiones (G=g1+g2+g3+g4+g5+g6+g7)</b>	<b>0.00</b>	<b>0.00</b>	<b>0.00</b>	<b>0.00</b>	<b>0.00</b>	<b>0.00</b>
g1) Inversiones Para el Fomento de Actividades Productivas	0.00	0.00	0.00	0.00	0.00	0.00
g2) Acciones y Participaciones de Capital	0.00	0.00	0.00	0.00	0.00	0.00
g3) Compra de Títulos y Valores	0.00	0.00	0.00	0.00	0.00	0.00
g4) Concesión de Préstamos	0.00	0.00	0.00	0.00	0.00	0.00
g5) Inversiones en Fideicomisos, Mandatos y Otros Análogos Fideicomiso de Desastres Naturales (Informativo)	0.00	0.00	0.00	0.00	0.00	0.00
g6) Otras Inversiones Financieras	0.00	0.00	0.00	0.00	0.00	0.00
g7) Provisiones para Contingencias y Otras Erogaciones Especiales	0.00	0.00	0.00	0.00	0.00	0.00
<b>H. Participaciones y Aportaciones (H=h1+h2+h3)</b>	<b>0.00</b>	<b>0.00</b>	<b>0.00</b>	<b>0.00</b>	<b>0.00</b>	<b>0.00</b>
h1) Participaciones	0.00	0.00	0.00	0.00	0.00	0.00
h2) Aportaciones	0.00	0.00	0.00	0.00	0.00	0.00
h3) Convenios	0.00	0.00	0.00	0.00	0.00	0.00
<b>I. Deuda Pública (I=i1+i2+i3+i4+i5+i6+i7)</b>	<b>0.00</b>	<b>0.00</b>	<b>0.00</b>	<b>0.00</b>	<b>0.00</b>	<b>0.00</b>
i1) Amortización de la Deuda Pública	0.00	0.00	0.00	0.00	0.00	0.00
i2) Intereses de la Deuda Pública	0.00	0.00	0.00	0.00	0.00	0.00
i3) Comisiones de la Deuda Pública	0.00	0.00	0.00	0.00	0.00	0.00
i4) Gastos de la Deuda Pública	0.00	0.00	0.00	0.00	0.00	0.00
i5) Costo por Coberturas	0.00	0.00	0.00	0.00	0.00	0.00
i6) Apoyos Financieros	0.00	0.00	0.00	0.00	0.00	0.00
i7) Adeudos de Ejercicios Fiscales Anteriores (ADEFAS)	0.00	0.00	0.00	0.00	0.00	0.00
<b>II. Gasto Etiquetado (II=A+B+C+D+E+F+G+H+I)</b>	<b>37,037,253.00</b>	<b>10,008,612.00</b>	<b>47,045,865.00</b>	<b>38,320,604.00</b>	<b>34,640,046.00</b>	<b>8,725,261.00</b>
<b>A. Servicios Personales (A=a1+a2+a3+a4+a5+a6+a7)</b>	<b>27,103,073.00</b>	<b>3,135,830.00</b>	<b>30,238,903.00</b>	<b>23,767,103.00</b>	<b>23,718,183.00</b>	<b>6,471,800.00</b>
a1) Remuneraciones al Personal de Carácter Permanente	16,532,875.00	555,755.00	17,088,630.00	13,436,074.00	13,434,060.00	3,652,556.00
a2) Remuneraciones al Personal de Carácter Transitorio	0.00	1,015,641.00	1,015,641.00	1,015,641.00	1,013,263.00	0.00
a3) Remuneraciones Adicionales y Especiales	3,414,987.00	(138,472.00)	3,276,515.00	3,276,515.00	3,269,404.00	0.00
a4) Seguridad Social	6,016,882.00	(214,365.00)	5,802,517.00	3,063,707.00	3,063,707.00	2,738,810.00
a5) Otras Prestaciones Sociales y Económicas	379,443.00	2,417,271.00	2,796,714.00	2,796,714.00	2,775,133.00	0.00
a6) Previsiones	0.00	0.00	0.00	0.00	0.00	0.00
a7) Pago de Estímulos a Servidores Públicos	758,886.00	(500,000.00)	258,886.00	178,452.00	162,616.00	80,434.00
<b>B. Materiales y Suministros (B=b1+b2+b3+b4+b5+b6+b7+b8+b9)</b>	<b>2,990,586.00</b>	<b>1,413,521.00</b>	<b>4,404,107.00</b>	<b>3,457,657.00</b>	<b>2,304,104.00</b>	<b>946,450.00</b>
b1) Materiales de Administración, Emisión de Documentos y Artículos Oficiales	981,211.00	623,212.00	1,604,423.00	1,604,423.00	1,081,272.00	0.00
b2) Alimentos y Utensilios	321,488.00	173,143.00	494,631.00	494,631.00	322,160.00	0.00



**CUENTA PÚBLICA 2018**  
**ENTE PÚBLICO: INSTITUTO TECNOLÓGICO SUPERIOR DE CALKINÍ, EN EL ESTADO DE CAMPECHE**  
**Formato 6a Estado Analítico del Ejercicio del Presupuesto de Egresos Detallado - LDF**  
**Clasificación por Objeto del Gasto (Capítulo y Concepto)**  
**Del 1o. de enero al 31 de diciembre de 2018**  
**(PESOS)**

Concepto (c)	Egresos					Subejercicio (e)
	Aprobado (d)	Ampliaciones/ (Reducciones)	Modificado	Devengado	Pagado	
g2) Acciones y Participaciones de Capital	0.00	0.00	0.00	0.00	0.00	0.00
g3) Compra de Títulos y Valores	0.00	0.00	0.00	0.00	0.00	0.00
g4) Concesión de Préstamos	0.00	0.00	0.00	0.00	0.00	0.00
g5) Inversiones en Fideicomisos, Mandatos y Otros Análogos Fideicomiso de Desastres Naturales (Informativo)	0.00	0.00	0.00	0.00	0.00	0.00
g6) Otras Inversiones Financieras	0.00	0.00	0.00	0.00	0.00	0.00
g7) Provisiones para Contingencias y Otras Erogaciones Especiales	0.00	0.00	0.00	0.00	0.00	0.00
H. Participaciones y Aportaciones (H=h1+h2+h3)	0.00	0.00	0.00	0.00	0.00	0.00
h1) Participaciones	0.00	0.00	0.00	0.00	0.00	0.00
h2) Aportaciones	0.00	0.00	0.00	0.00	0.00	0.00
h3) Convenios	0.00	0.00	0.00	0.00	0.00	0.00
I. Deuda Pública (I=i1+i2+i3+i4+i5+i6+i7)	0.00	0.00	0.00	0.00	0.00	0.00
i1) Amortización de la Deuda Pública	0.00	0.00	0.00	0.00	0.00	0.00
i2) Intereses de la Deuda Pública	0.00	0.00	0.00	0.00	0.00	0.00
i3) Comisiones de la Deuda Pública	0.00	0.00	0.00	0.00	0.00	0.00
i4) Gastos de la Deuda Pública	0.00	0.00	0.00	0.00	0.00	0.00
i5) Costo por Coberturas	0.00	0.00	0.00	0.00	0.00	0.00
i6) Apoyos Financieros	0.00	0.00	0.00	0.00	0.00	0.00
i7) Adeudos de Ejercicios Fiscales Anteriores (ADEFAS)	0.00	0.00	0.00	0.00	0.00	0.00
<b>III. Total de Egresos (III = I + II)</b>	<b>91,164,783.00</b>	<b>49,444,089.00</b>	<b>140,608,872.00</b>	<b>125,298,443.00</b>	<b>117,376,637.00</b>	<b>15,310,429.00</b>

C.P. José Luis Franco Suárez

Subdirector Administrativo

C.P. Mariana Guadalupe Brito Quintal

Jefe del Departamento de Contabilidad

**CUENTA PÚBLICA 2018**  
**ENTE PÚBLICO: INSTITUTO TECNOLÓGICO SUPERIOR DE CALKINÍ, EN EL ESTADO DE CAMPECHE**  
**Formato 6b Estado Analítico del Ejercicio del Presupuesto de Egresos Detallado - LDF**  
**Clasificación Administrativa**  
**Del 1o. de enero al 31 de diciembre de 2018**  
**(PESOS)**

Concepto (c)	Egresos					Subejercicio (e)
	Aprobado (d)	Ampliaciones/ (Reducciones)	Modificado	Devengado	Pagado	
<b>Gasto No Etiquetado</b>	<b>91,164,783.00</b>	<b>49,444,089.00</b>	<b>140,608,872.00</b>	<b>125,298,443.00</b>	<b>117,376,637.00</b>	<b>15,310,429.00</b>
[04MSU0013P]INSTITUTO TECNOLÓGICO SUPERIOR DE CALKINÍ, EN EL ESTADO DE CAMPECHE	91,164,783.00	49,444,089.00	140,608,872.00	125,298,443.00	117,376,637.00	15,310,429.00
<b>Gasto Etiquetado</b>	<b>0.00</b>	<b>0.00</b>	<b>0.00</b>	<b>0.00</b>	<b>0.00</b>	<b>0.00</b>
[04MSU0013P]INSTITUTO TECNOLÓGICO SUPERIOR DE CALKINÍ, EN EL ESTADO DE CAMPECHE	0.00	0.00	0.00	0.00	0.00	0.00
<b>Total de Egresos</b>	<b>91,164,783.00</b>	<b>49,444,089.00</b>	<b>140,608,872.00</b>	<b>125,298,443.00</b>	<b>117,376,637.00</b>	<b>15,310,429.00</b>

C.P. José Luis Flores Quintal

Subdirector Administrativo

C.P. Mariana Guadalupe Brito Quintal

Jefe del Departamento de Contabilidad



**CUENTA PÚBLICA 2018**  
**ENTE PÚBLICO: INSTITUTO TECNOLÓGICO SUPERIOR DE CALKINÍ, EN EL ESTADO DE CAMPECHE**  
**Formato 6c Estado Analítico del Ejercicio del Presupuesto de Egresos Detallado - LDF**  
**Clasificación Funcional (Finalidad y Función)**  
**Del 1o. de enero al 31 de diciembre de 2018**  
**(PESOS)**

Concepto (c)	Egresos					Subejercicio (e)
	Aprobado (d)	Ampliaciones/ (Reducciones)	Modificado	Devengado	Pagado	
b3) Salud	0.00	0.00	0.00	0.00	0.00	0.00
b4) Recreación, Cultura y Otras Manifestaciones Sociales	0.00	0.00	0.00	0.00	0.00	0.00
b5) Educación	0.00	0.00	0.00	0.00	0.00	0.00
b6) Protección Social	0.00	0.00	0.00	0.00	0.00	0.00
b7) Otros Asuntos Sociales	0.00	0.00	0.00	0.00	0.00	0.00
<b>C. Desarrollo Económico</b> <b>(C=c1+c2+c3+c4+c5+c6+c7+c8+c9)</b>	<b>0.00</b>	<b>0.00</b>	<b>0.00</b>	<b>0.00</b>	<b>0.00</b>	<b>0.00</b>
c1) Asuntos Económicos, Comerciales y Laborales en General	0.00	0.00	0.00	0.00	0.00	0.00
c2) Agropecuaria, Silvicultura, Pesca y Caza	0.00	0.00	0.00	0.00	0.00	0.00
c3) Combustibles y Energía	0.00	0.00	0.00	0.00	0.00	0.00
c4) Minería, Manufacturas y Construcción	0.00	0.00	0.00	0.00	0.00	0.00
c5) Transporte	0.00	0.00	0.00	0.00	0.00	0.00
c6) Comunicaciones	0.00	0.00	0.00	0.00	0.00	0.00
c7) Turismo	0.00	0.00	0.00	0.00	0.00	0.00
c8) Ciencia, Tecnología e Innovación	0.00	0.00	0.00	0.00	0.00	0.00
c9) Otras Industrias y Otros Asuntos Económicos	0.00	0.00	0.00	0.00	0.00	0.00
<b>D. Otras No Clasificadas en Funciones Anteriores</b> <b>(D=d1+d2+d3+d4)</b>	<b>0.00</b>	<b>0.00</b>	<b>0.00</b>	<b>0.00</b>	<b>0.00</b>	<b>0.00</b>
d1) Transacciones de la Deuda Pública / Costo Financiero de la Deuda	0.00	0.00	0.00	0.00	0.00	0.00
d2) Transferencias, Participaciones y Aportaciones Entre Diferentes Niveles y Ordenes de Gobierno	0.00	0.00	0.00	0.00	0.00	0.00
d3) Saneamiento del Sistema Financiero	0.00	0.00	0.00	0.00	0.00	0.00
d4) Adeudos de Ejercicios Fiscales Anteriores	0.00	0.00	0.00	0.00	0.00	0.00
<b>III. Total de Egresos (III = I + II)</b>	<b>91,164,783.00</b>	<b>49,444,089.00</b>	<b>140,608,872.00</b>	<b>125,298,443.00</b>	<b>117,376,637.00</b>	<b>15,310,429.00</b>

C.P. José Luis Franco Suárez

Subdirector Administrativo

C.P. Mariana Guadalupe Brito Quintal

Jefe del Departamento de Contabilidad



**CUENTA PÚBLICA 2018**  
**ENTE PÚBLICO: INSTITUTO TECNOLÓGICO SUPERIOR DE CALKINÍ, EN EL ESTADO DE CAMPECHE**  
**Formato 6d Estado Analítico del Ejercicio del Presupuesto de Egresos Detallado - LDF**  
**Clasificación de Servicios Personales por Categoría**  
**Del 1o. de enero al 31 de diciembre de 2018**  
**(PESOS)**

Concepto (c)	Egresos					Subejercicio (e)
	Aprobado (d)	Ampliaciones (Reducciones)	Modificado	Devengado	Pagado	
<b>I. Gasto No Etiquetado (I=A+B+C+D+E+F)</b>	<b>91,164,783.00</b>	<b>49,444,089.00</b>	<b>140,608,872.00</b>	<b>125,298,443.00</b>	<b>117,376,637.00</b>	<b>15,310,429.00</b>
A. Personal Administrativo y de Servicio Público	91,164,783.00	49,444,089.00	140,608,872.00	125,298,443.00	117,376,637.00	15,310,429.00
B. Magisterio	0.00	0.00	0.00	0.00	0.00	0.00
C. Servicios de Salud (C=c1+c2)	0.00	0.00	0.00	0.00	0.00	0.00
c1) Personal Administrativo	0.00	0.00	0.00	0.00	0.00	0.00
c2) Personal Médico, Paramédico y afin	0.00	0.00	0.00	0.00	0.00	0.00
D. Seguridad Pública	0.00	0.00	0.00	0.00	0.00	0.00
E. Gastos asociados a la implementación de nuevas leyes federales o reformas a las mismas (E = e1 + e2)	0.00	0.00	0.00	0.00	0.00	0.00
e1) Nombre del Programa o Ley 1	0.00	0.00	0.00	0.00	0.00	0.00
e2) Nombre del Programa o Ley 2	0.00	0.00	0.00	0.00	0.00	0.00
F. Sentencias laborales definitivas	0.00	0.00	0.00	0.00	0.00	0.00
<b>II. Gasto Etiquetado (II=A+B+C+D+E+F)</b>	<b>0.00</b>	<b>0.00</b>	<b>0.00</b>	<b>0.00</b>	<b>0.00</b>	<b>0.00</b>
A. Personal Administrativo y de Servicio Público	0.00	0.00	0.00	0.00	0.00	0.00
B. Magisterio	0.00	0.00	0.00	0.00	0.00	0.00
C. Servicios de Salud (C=c1+c2)	0.00	0.00	0.00	0.00	0.00	0.00
c1) Personal Administrativo	0.00	0.00	0.00	0.00	0.00	0.00
c2) Personal Médico, Paramédico y afin	0.00	0.00	0.00	0.00	0.00	0.00
D. Seguridad Pública	0.00	0.00	0.00	0.00	0.00	0.00
E. Gastos asociados a la implementación de nuevas leyes federales o reformas a las mismas (E = e1 + e2)	0.00	0.00	0.00	0.00	0.00	0.00
e1) Nombre del Programa o Ley 1	0.00	0.00	0.00	0.00	0.00	0.00
e2) Nombre del Programa o Ley 2	0.00	0.00	0.00	0.00	0.00	0.00
F. Sentencias laborales definitivas	0.00	0.00	0.00	0.00	0.00	0.00
<b>III. Total del Gasto en Servicios Personales (III = I + II)</b>	<b>91,164,783.00</b>	<b>49,444,089.00</b>	<b>140,608,872.00</b>	<b>125,298,443.00</b>	<b>117,376,637.00</b>	<b>15,310,429.00</b>

C.P. José Luis Franco Suárez

C.P. Mariana Guadalupe Brito Quintal

C.P. José Luis Franco Suárez

Jefe del Departamento de Contabilidad

CUENTA PÚBLICA 2018

INSTITUTO TECNOLÓGICO SUPERIOR DE CALKINI EN EL ESTADO DE CAMPECHE

Guía de Cumplimiento de la Ley de Disciplina Financiera de las Entidades Federativas y Municipios

Del 1 de enero al 31 de diciembre de 2018

Indicadores de Observancia (c)	Implementación			Resultado		Fundamento (h)	Comentarios (i)	
	SI	NO	Monto o valor (f)	Unidad (pesos/porcentaje) (g)				
	Mecanismo de Verificación (d)	Fecha estimada de cumplimiento (e)						
<b>INDICADORES PRESUPUESTARIOS</b>								
<b>A. INDICADORES CUANTITATIVOS</b>								
<b>1 Balance Presupuestario Sostenible (j)</b>								
a. Propuesto		Iniciativa de Ley de Ingresos y Proyecto de Presupuesto de Egresos				pesos	Art. 6 y 19 de la LDF	N/A
b. Aprobado		Ley de Ingresos y Presupuesto de Egresos				pesos	Art. 6 y 19 de la LDF	N/A
c. Ejercido		Cuenta Pública / Formato 4 LDF				pesos	Art. 6 y 19 de la LDF	N/A
<b>2 Balance Presupuestario de Recursos Disponibles Sostenible (k)</b>								
a. Propuesto		Iniciativa de Ley de Ingresos y Proyecto de Presupuesto de Egresos				pesos	Art. 6 y 19 de la LDF	N/A
b. Aprobado		Ley de Ingresos y Presupuesto de Egresos				pesos	Art. 6 y 19 de la LDF	N/A
c. Ejercido		Cuenta Pública / Formato 4 LDF				pesos	Art. 6 y 19 de la LDF	N/A
<b>3 Financiamiento Neto dentro del Techo de Financiamiento Neto (l)</b>								
a. Propuesto		Iniciativa de Ley de Ingresos				pesos	Art. 6, 19 y 46 de la LDF	N/A
b. Aprobado		Ley de Ingresos				pesos	Art. 6, 19 y 46 de la LDF	N/A
c. Ejercido		Cuenta Pública / Formato 4 LDF				pesos	Art. 6, 19 y 46 de la LDF	N/A
<b>4 Recursos destinados a la atención de desastres naturales</b>								
a. Asignación al fideicomiso para desastres naturales (m)								
a.1 Aprobado		Reporte Trim. Formato 6 a)				pesos	Art. 9 de la LDF	N/A
a.2 Pagado		Cuenta Pública / Formato 6 a)				pesos	Art. 9 de la LDF	N/A

CUENTA PÚBLICA 2018

INSTITUTO TECNOLÓGICO SUPERIOR DE CALKINI EN EL ESTADO DE CAMPECHE

Guía de Cumplimiento de la Ley de Disciplina Financiera de las Entidades Federativas y Municipios  
Del 1 de enero al 31 de diciembre de 2018

Indicadores de Observancia (c)	Implementación				Resultado		Fundamento (h)	Comentarios (i)
	SI	NO	Fecha estimada de cumplimiento (e)	Monto o valor (f)	Unidad (pesos/porcentaje) (g)			
	Mecanismo de Verificación (d)							
b. Aportación promedio realizada por la Entidad Federativa durante los 5 ejercicios previos, para infraestructura dañada por desastres naturales (n)		Autorizaciones de recursos aprobados por el FONDEN				pesos	Art. 9 de la LDF	N/A
c. Saldo del fideicomiso para desastres naturales (o)		Cuenta Pública / Auxiliar de Cuentas				pesos	Art. 9 de la LDF	N/A
d. Costo promedio de los últimos 5 ejercicios de la reconstrucción de infraestructura dañada por desastres naturales (p)		Autorizaciones de recursos aprobados por el FONDEN				pesos	Art. 9 de la LDF	N/A
<b>5 Techo para servicios personales (q)</b>								
a. Asignación en el Presupuesto de Egresos		Reporte Trim. Formato 6 d)				pesos	Art. 10 y 21 de la LDF	N/A
b. Ejercido		Reporte Trim. Formato 6 d)				pesos	Art. 13 fracc. V y 21 de la LDF	N/A
<b>6 Previsiones de gasto para compromisos de pago derivados de APPs (r)</b>								
a. Asignación en el Presupuesto de Egresos		Presupuesto de Egresos				pesos	Art. 11 y 21 de la LDF	N/A
<b>7 Techo de ADEFAS para el ejercicio fiscal (s)</b>								
a. Propuesto		Proyecto de Presupuesto de Egresos				pesos	Art. 12 y 20 de la LDF	N/A
b. Aprobado		Reporte Trim. Formato 6 a)				pesos	Art. 12 y 20 de la LDF	N/A
c. Ejercido		Cuenta Pública / Formato 6 a)				pesos	Art. 12 y 20 de la LDF	N/A
<b>B. INDICADORES CUALITATIVOS</b>								
<b>1 Iniciativa de Ley de Ingresos y Proyecto de Presupuesto de Egresos</b>								

CUENTA PÚBLICA 2018

INSTITUTO TECNOLÓGICO SUPERIOR DE CALKINI EN EL ESTADO DE CAMPECHE

Guía de Cumplimiento de la Ley de Disciplina Financiera de las Entidades Federativas y Municipios  
Del 1 de enero al 31 de diciembre de 2018

Indicadores de Observancia (c)	Implementación				Resultado		Fundamento (h)	Comentarios (i)
	SI	NO	Fecha estimada de cumplimiento (e)	Monto o valor (f)	Unidad (pesos/porcentaje) (g)			
	Mecanismo de Verificación (d)							
a. <i>Objetivos anuales, estrategias y metas para el ejercicio fiscal (t)</i>		Iniciativa de Ley de Ingresos y Proyecto de Presupuesto de Egresos					Art. 5 y 18 de la LDF	N/A
b. <i>Proyecciones de ejercicios posteriores (u)</i>		Iniciativa de Ley de Ingresos y Proyecto de Presupuesto de Egresos / Formatos 7 a) y b)					Art. 5 y 18 de la LDF	N/A
c. <i>Descripción de riesgos relevantes y propuestas de acción para enfrentarlos (v)</i>		Iniciativa de Ley de Ingresos y Proyecto de Presupuesto de Egresos					Art. 5 y 18 de la LDF	N/A
d. <i>Resultados de ejercicios fiscales anteriores y el ejercicio fiscal en cuestión (w)</i>		Iniciativa de Ley de Ingresos y Proyecto de Presupuesto de Egresos / Formatos 7 c) y d)					Art. 5 y 18 de la LDF	N/A
e. <i>Estudio actuarial de las pensiones de sus trabajadores (x)</i>		Proyecto de Presupuesto de Egresos / Formato 8					Art. 5 y 18 de la LDF	N/A
<b>2</b>	<b>Balance Presupuestario de Recursos Disponibles, en caso de ser negativo</b>							
a. <i>Razones excepcionales que justifican el Balance Presupuestario de Recursos Disponibles negativo (y)</i>		Iniciativa de Ley de Ingresos o Proyecto de Presupuesto de Egresos					Art. 6 y 19 de la LDF	N/A
b. <i>Fuente de recursos para cubrir el Balance Presupuestario de Recursos Disponibles negativo (z)</i>		Iniciativa de Ley de Ingresos o Proyecto de Presupuesto de Egresos					Art. 6 y 19 de la LDF	N/A
c. <i>Número de ejercicios fiscales y acciones necesarias para cubrir el Balance Presupuestario de Recursos Disponibles negativo (aa)</i>		Iniciativa de Ley de Ingresos o Proyecto de Presupuesto de Egresos					Art. 6 y 19 de la LDF	N/A

CUENTA PÚBLICA 2018

INSTITUTO TECNOLÓGICO SUPERIOR DE CALKINI EN EL ESTADO DE CAMPECHE


Guía de Cumplimiento de la Ley de Disciplina Financiera de las Entidades Federativas y Municipios


Del 1 de enero al 31 de diciembre de 2018

Indicadores de Observancia (c)	Implementación				Resultado		Fundamento (h)	Comentarios (i)
	SI		NO		Monto o valor (f)	Unidad (pesos/porcentaje) (g)		
	Mecanismo de Verificación (d)		Fecha estimada de cumplimiento (e)					
d. Informes Trimestrales sobre el avance de las acciones para recuperar el Balance Presupuestario de Recursos Disponibles (bb)		Reporte Trim. y Cuenta Pública					Art. 6 y 19 de la LDF	N/A
<b>3 Servicios Personales</b>								
a. Remuneraciones de los servidores públicos (cc)		Proyecto de Presupuesto					Art. 10 y 21 de la LDF	
b. Previsiones salariales y económicas para cubrir incrementos salariales, creación de plazas y otros (dd)		Proyecto de Presupuesto					Art. 10 y 21 de la LDF	
<b>INDICADORES DEL EJERCICIO PRESUPUESTARIO</b>								
<b>A. INDICADORES CUANTITATIVOS</b>								
<b>1 Ingresos Excedentes derivados de Ingresos de Libre Disposición</b>								
a. Monto de Ingresos Excedentes derivados de ILD (ee)		Cuenta Pública / Formato 5				pesos	Art. 14 y 21 de la LDF	N/A
b. Monto de Ingresos Excedentes derivados de ILD destinados al fin del A. 14, fracción I de la LDF (ff)		Cuenta Pública				pesos	Art. 14 y 21 de la LDF	N/A
c. Monto de Ingresos Excedentes derivados de ILD destinados al fin del A. 14, fracción II, a) de la LDF (gg)		Cuenta Pública				pesos	Art. 14 y 21 de la LDF	N/A
d. Monto de Ingresos Excedentes derivados de ILD destinados al fin del A. 14, fracción II, b) de la LDF (hh)		Cuenta Pública				pesos	Art. 14 y 21 de la LDF	N/A
e. Monto de Ingresos Excedentes derivados de ILD destinados al fin del artículo noveno transitorio de la LDF (ii)						pesos	Art. Noveno Transitorio de la LDF	N/A
<b>B. INDICADORES CUALITATIVOS</b>								

**CUENTA PÚBLICA 2018**  
**INSTITUTO TECNOLÓGICO SUPERIOR DE CALKINI EN EL ESTADO DE CAMPECHE**  
**Guía de Cumplimiento de la Ley de Disciplina Financiera de las Entidades Federativas y Municipios**  
**Del 1 de enero al 31 de diciembre de 2018**

Indicadores de Observancia (c)	Implementación				Resultado		Fundamento (h)	Comentarios (i)
	SI		NO		Monto o valor (f)	Unidad (pesos/porcentaje) (g)		
	Mecanismo de Verificación (d)		Fecha estimada de cumplimiento (e)					
1	Análisis Costo-Beneficio para programas o proyectos de inversión mayores a 10 millones de UDIS (jj)		Página de internet de la Secretaría de Finanzas o Tesorería Municipal				Art. 13 frac. III y 21 de la LDF	N/A
2	Análisis de conveniencia y análisis de transferencia de riesgos de los proyectos APPs (kk)		Página de internet de la Secretaría de Finanzas o Tesorería Municipal				Art. 13 frac. III y 21 de la LDF	N/A
3	Identificación de población objetivo, destino y temporalidad de subsidios (ll)		Página de internet de la Secretaría de Finanzas o Tesorería Municipal				Art. 13 frac. VII y 21 de la LDF	N/A
<b>INDICADORES DE DEUDA PÚBLICA</b>								
<b>A. INDICADORES CUANTITATIVOS</b>								
1	<b>Obligaciones a Corto Plazo</b>							
a.	Límite de Obligaciones a Corto Plazo (mm)					pesos	Art. 30 frac. I de la LDF	N/A
b.	Obligaciones a Corto Plazo (nn)					pesos	Art. 30 frac. I de la LDF	N/A

  
 C.P. José Luis Franco Suárez  
 Subdirector Administrativo

  
 C.P. Mariana Guadalupe Brito Quintal  
 Jefe del Departamento de Contabilidad



**8. INSTITUTO TECNOLÓGICO  
SUPERIOR DE ESCÁRCEGA (ITSESCARCEGA)**

**CUENTA PÚBLICA 2018  
PROGRAMAS Y PROYECTOS DE INVERSIÓN  
INSTITUTO TECNOLÓGICO SUPERIOR DE ESCÁRCEGA**

**INTRODUCCIÓN**

- **Misión**

Formar profesionistas competentes ofreciendo un servicio educativo integral de calidad certificada que permita mejorar el nivel de vida de la sociedad de una manera justa y equitativa contribuyendo al desarrollo sustentable de la región

- **Visión**

Ser una institución líder en el Estado de Campeche, con un sistema de gestión integrado y una oferta educativa acreditada en todos sus niveles, que genere un impacto significativo en el desarrollo económico, laboral, social y cultural.

- **Política Integral**

El ITSE establece el compromiso de brindar un servicio educativo de calidad, implementando y mejorando continuamente sus procesos en armonía con el medio ambiente, orientándolos hacia la satisfacción de la comunidad tecnológica, el uso racional de los recursos y el cumplimiento de los requisitos legales aplicables, mediante la implementación y difusión de objetivos y acciones para prevenir y reducir la contaminación accidentes y enfermedades de trabajo a través de la mejora continua y eficacia de los Sistemas de Gestión, conforme a las Normas ISO 9001, ISO 14001 y OHSAS 18001, así como promoviendo la igualdad de oportunidades, mediante la Norma Mexicana NMX-R-025-SCFI-2015.

- **Política de Igualdad Laboral y no Discriminación**

El TecNM manifiesta su compromiso con la defensa de los derechos humanos, por lo que en la esfera de su competencia garantizará el principio de igualdad sustantiva entre mujeres y hombres en el ejercicio de sus derechos laborales, así como el derecho fundamental a la no discriminación en los procesos de ingreso, formación y promoción profesional, además de sus condiciones de trabajo, quedando prohibido el maltrato, violencia y segregación de las autoridades hacia el personal y entre el personal en materia de cualquier forma de distinción, exclusión o restricción



**CUENTA PÚBLICA 2018  
PROGRAMAS Y PROYECTOS DE INVERSIÓN  
INSTITUTO TECNOLÓGICO SUPERIOR DE ESCÁRCEGA**

basada en el origen étnico o nacional, apariencia física, cultura, sexo, género, edad, discapacidad, condición social o económica, condiciones de salud, embarazo, lengua, religión, opiniones, preferencias sexuales, estado civil, situación migratoria o cualquier otra que tenga por efecto impedir o anular el reconocimiento o el ejercicio de los derechos y la igualdad real de oportunidades.

- **Objetivo**

Proporcionar un servicio educativo de calidad orientado hacia la satisfacción de la comunidad estudiantil.

- **Acciones relevantes**

El Instituto Tecnológico Superior de Escárcega es una institución Pública Paraestatal del Sector Público que imparte Educación Superior y que tiene desde su inicio de actividades el 18 de octubre de 2004 la misión de formar profesionistas competentes ofreciendo un servicio educativo integral de calidad certificada que permita mejorar el nivel de vida de la sociedad de una manera justa y equitativa contribuyendo al desarrollo de la región; lo anterior generara que el instituto se consolide de tal forma que llegue a ser una institución líder en el Estado de Campeche, con un sistema de Gestión integrado y una oferta educativa acreditada en todos sus niveles, que genere un impacto significativo en el desarrollo económico, laboral, social y cultural. El desarrollo de las acciones cotidianas del ITSE genera un compromiso de brindar un servicio educativo de calidad implementado y mejorando continuamente sus procesos en armonía con el medio ambiente, orientándolos hacia la satisfacción de la comunidad tecnológica, el uso racional de los recursos y el cumplimiento de los requisitos legales aplicables mediante la implementación y difusión de objetivos y acciones para prevenir y reducir la contaminación a través de la mejora continua y eficacia de los sistemas de gestión de calidad y ambiental conforme a las normas internacionales ISO 9001 e ISO 14001 y política de igualdad laboral y no discriminación, así como también se cuenta con el reconocimiento de ser un espacio libre de humo.

Todo lo anterior se cumple tomando en consideración acciones específicas y detalladas divididas en cinco procesos estratégicos indispensables: Académico, Administración de los Recursos, Calidad, Planeación y Vinculación con ello se atienden las necesidades y las áreas de oportunidad que permitan alcanzar los objetivos del ITSE. En el proceso estratégico Académico se contemplan metas como son la participación de los alumnos en actividades de aplicación innovadora de las habilidades y conocimientos relacionados, innovación tecnológica, fortalecimiento de la formación

**CUENTA PÚBLICA 2018  
PROGRAMAS Y PROYECTOS DE INVERSIÓN  
INSTITUTO TECNOLÓGICO SUPERIOR DE ESCÁRCEGA**

en ciencias básica y administración para coadyuvar a su formación integral, se contemplan acciones encaminadas a que los docentes de tiempo completo obtengan reconocimientos del Perfil Deseable lo que ayuda a mejorar la práctica docente y de investigación en el ITSE, se gestionan recursos para que los docentes cuenten con estudios de postgrados, lo que conlleva a una mejor formación actualización, reconocimiento y profesionalización del docente, se promueve a que los alumnos participen en proyectos de investigación tecnológica y educativa de tal forma que se contribuya al desarrollo de los diferentes sectores productivos de la localidad.

El incremento de la matrícula y la mejora de la eficiencia terminal son objetivos primordiales y constantes en nuestro instituto ya que los alumnos son los primeros clientes por atender. El fomento de que los alumnos acrediten la competencia de un segundo idioma es otro de los objetivos alcanzables donde parte de los recursos se destinan para asegurar esta meta, promover activamente en el ámbito de su competencia la construcción del espacio común de la educación superior tecnológica, ello asegura la comparabilidad de los programas y garantiza la movilidad de los estudiantes. Se fomenta la realización de prácticas de laboratorios para coadyuvar a la articulación de la teoría con la práctica de los estudiantes y aprovechar al máximo el equipamiento disponible en el instituto en las asignaturas que así lo estipule el programa, así mismo tener un centro de información suficiente para la consulta de los temas que cotidianamente los estudiantes requieren investigar es parte medular en estas actividades cotidianas. Una de las formas de garantizar y asegurar que la atención de la oferta educativa esté sustentada en principios de equidad, calidad y pertinencia es que los programas educativos sean reconocidos por su calidad mediante la acreditación de los mismos teniendo el 100 % de los estudiantes en programas reconocidos.

Es necesaria una adecuada administración de los recursos que permita llevar a cabo lo anterior, por lo tanto se deben integrar, gestionar y evaluar la información financiera que se genere para tomar las mejores decisiones y se le dé un cumplimiento a la normatividad vigente aplicable de una manera oportuna y transparente. Se cumple de igual forma en el instituto con el mantenimiento correctivo y preventivo de la infraestructura contenidos en el plan de mantenimiento establecido previamente.

Para el ITSE su personal es indispensable por tanto la formación del Capital Humano es primordial en las consideraciones básica, por tanto, directivos, personal de apoyo y asistencia a la educación participan en cursos de capacitación y desarrollo de acuerdo a la planeación de la capacitación.


**CUENTA PÚBLICA 2018  
PROGRAMAS Y PROYECTOS DE INVERSIÓN  
INSTITUTO TECNOLÓGICO SUPERIOR DE ESCÁRCEGA**

Nuestros clientes primordiales, los alumnos, resulta nuestra razón de ser por tanto para apoyar sus estudios y gastos se gestionan becas que coadyuven a la permanencia y conclusión de sus programas educativos.

La educación integral es premisa por tanto se motiva a que estudiantes participen en actividades culturales, cívicas, deportivas y recreativas lo cual refuerza lo académico, aunado a una inversión en el incremento de la infraestructura de cómputo y el fomento a las TIC'S en el proceso educativo lo que nos ha llevado a aprovechar mejor los avances tecnológicos en la formación de los alumnos.

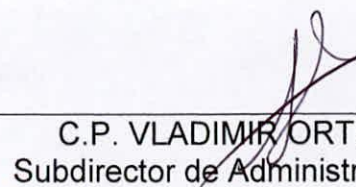
Otras acciones encaminadas al fortalecimiento de nuestra institución ha sido el establecimiento de bases de concertación, es decir acuerdos de colaboración, visitas a empresas esto con el objetivo de fortalecer la vinculación con el sector público y privado.

Las residencias profesionales y el servicio social, son acciones necesarias que se abordan de tal forma que alumnos participan de manera regular por lo que es una de las actividades donde se requiere mucha responsabilidad institucional en este sentido y por último la difusión institucional tanto de la oferta como de las acciones son imprescindibles para dar a conocer acciones que realiza el instituto y lograr el posicionamiento social.



---

DR. LUIS RAMÓN CARRILLO ORTEGÓN  
Director General



---

C.P. VLADIMIR ORTEGA GARCÍA  
Subdirector de Administración y Finanzas

# **INFORMACIÓN CONTABLE**



**CUENTA PÚBLICA 2018**  
**Estado de Actividades**  
**Del 1o. de enero al 31 de diciembre de 2018 y 2017**  
**(Pesos)**

**ENTE PÚBLICO: INSTITUTO TECNOLÓGICO SUPERIOR DE ESCÁRCEGA**

Concepto	2018	2017
<b>INGRESOS Y OTROS BENEFICIOS</b>		
<b>Ingresos de la Gestión</b>	<b>1,827,562.64</b>	<b>1,626,880.50</b>
Impuestos	0.00	0.00
Cuotas y Aportaciones de Seguridad Social	0.00	0.00
Contribuciones de Mejoras	0.00	0.00
Derechos	0.00	0.00
Productos de Tipo Corriente	0.00	0.00
Aprovechamientos de Tipo Corriente	0.00	0.00
Ingresos por Venta de Bienes y Servicios	1,827,562.64	1,626,880.50
Ingresos no Comprendidos en las Fracciones de la Ley de Ingresos Causados en Ejercicios Fiscales Anteriores	0.00	0.00
Pendientes de Liquidación o Pago		
<b>Participaciones, Aportaciones, Transferencias, Asignaciones, Subsidios y Otras Ayudas</b>	<b>53,104,739.49</b>	<b>54,835,226.00</b>
Participaciones y Aportaciones	0.00	0.00
Transferencias, Asignaciones, Subsidios y Otras ayudas	53,104,739.49	54,835,226.00
<b>Otros Ingresos y Beneficios</b>	<b>31,309.05</b>	<b>15,631.24</b>
Ingresos Financieros	31,309.05	15,631.24
Incremento por Variación de Inventarios	0.00	0.00
Disminución del Exceso de Estimaciones por Pérdida o Deterioro u Obsolescencia	0.00	0.00
Disminución del Exceso de Provisiones	0.00	0.00
Otros Ingresos y Beneficios Varios	0.00	0.00
<b>Total de Ingresos y Otros Beneficios</b>	<b>54,963,611.18</b>	<b>56,477,737.74</b>
<b>GASTOS Y OTRAS PÉRDIDAS</b>		
<b>Gastos de Funcionamiento</b>	<b>54,501,353.26</b>	<b>55,661,300.64</b>
Servicios Personales	33,758,561.79	32,443,662.90
Materiales y Suministros	6,278,162.89	5,509,250.37
Servicios Generales	14,464,628.58	17,708,387.37
<b>Transferencias, Asignaciones, Subsidios y Otras Ayudas</b>	<b>0.00</b>	<b>0.00</b>
Transferencias Internas y Asignaciones al Sector Público	0.00	0.00
Transferencias al Resto del Sector Público	0.00	0.00
Subsidios y Subvenciones	0.00	0.00
Ayudas Sociales	0.00	0.00
Pensiones y Jubilaciones	0.00	0.00
Transferencias a Fideicomisos, Mandatos y Contratos Análogos	0.00	0.00
Transferencias a la Seguridad Social	0.00	0.00
Donativos	0.00	0.00
Transferencias al Exterior	0.00	0.00
<b>Participaciones y Aportaciones</b>	<b>0.00</b>	<b>0.00</b>
Participaciones	0.00	0.00
Aportaciones	0.00	0.00
Convenios	0.00	0.00
<b>Intereses, Comisiones y Otros Gastos de la Deuda Pública</b>	<b>0.00</b>	<b>0.00</b>
Intereses de la Deuda Pública	0.00	0.00
Comisiones de la Deuda Pública	0.00	0.00
Gastos de la Deuda Pública	0.00	0.00
Costo por Coberturas	0.00	0.00
Apoyos Financieros	0.00	0.00
<b>Otros Gastos y Pérdidas Extraordinarias</b>	<b>1,998,277.77</b>	<b>3,393,597.85</b>
Estimaciones, Depreciaciones, Deterioros, Obsolescencia y Amortizaciones	1,998,277.77	3,393,597.85
Provisiones	0.00	0.00
Disminución de Inventarios	0.00	0.00
Aumento por Insuficiencia de Estimaciones por Pérdida o Deterioro y Obsolescencia	0.00	0.00
Aumento por Insuficiencia de Provisiones	0.00	0.00
Otros Gastos	0.00	0.00
<b>Inversión Pública</b>	<b>0.00</b>	<b>0.00</b>
Inversión Pública no Capitalizable	0.00	0.00
<b>Total de Gastos y Otras Pérdidas</b>	<b>56,499,631.03</b>	<b>59,054,898.49</b>
<b>Resultados del Ejercicio (Ahorro/Desahorro)</b>	<b>(1,536,019.85)</b>	<b>(2,577,160.75)</b>

Bajo protesta de decir verdad declaramos que los Estados Financieros y sus Notas, son razonablemente correctos y responsabilidad del emisor

Revisó	Elaboró
Dr. Luis Ramón Carrillo Ortega	C.P. Vladimir Ortega García
Director General	Subdirector de Administración y Finanzas

12/03/2019 12:04:26 p. m.


SECRETARÍA DE  
EDUCACIÓN PÚBLICA  
INSTITUTO TECNOLÓGICO  
SUPERIOR DE ESCÁRCEGA  
DIRECCIÓN

CUENTA PÚBLICA 2018  
Estado de Situación Financiera  
Del 1o. de enero al 31 de diciembre de 2018 y 2017  
(Pesos)

**ENTE PÚBLICO: INSTITUTO TECNOLÓGICO SUPERIOR DE ESCÁRCEGA**

Concepto	Año		Concepto	Año	
	2018	2017		2018	2017
<b>ACTIVO</b>			<b>PASIVO</b>		
<i>Activo Circulante</i>			<i>Pasivo Circulante</i>		
Efectivo y Equivalentes	3,318,214.32	6,105,928.08	Cuentas por Pagar a Corto Plazo	2,879,622.71	5,020,763.87
Derechos a Recibir Efectivo o Equivalentes	57,591.01	55,598.24	Documentos por Pagar a Corto Plazo	0.00	0.00
Derechos a Recibir Bienes o Servicios	13,427.97	85,141.44	Porción a Corto Plazo de la Deuda Pública a Largo Plazo	0.00	0.00
Inventarios	0.00	0.00	Títulos y Valores a Corto Plazo	0.00	0.00
Almacenes	0.00	0.00	Pasivos Diferidos a Corto Plazo	0.00	0.00
Estimación por Pérdida o Deterioro de Activos Circulantes	0.00	0.00	Fondos y Bienes de Terceros en Garantía y/o Administración a Corto Plazo	0.00	0.00
Otros Activos Circulantes	0.00	0.00	Provisiones a Corto Plazo	0.00	0.00
<b>Total de Activos Circulantes</b>	<b>3,389,233.30</b>	<b>6,246,667.76</b>	Otros Pasivos a Corto Plazo	0.00	0.00
<i>Activo No Circulante</i>			<b>Total de Pasivos Circulantes</b>	<b>2,879,622.71</b>	<b>5,020,763.87</b>
Inversiones Financieras a Largo Plazo	0.00	0.00	<i>Pasivo No Circulante</i>		
Derechos a Recibir Efectivo o Equivalentes a Largo Plazo	0.00	0.00	Cuentas por Pagar a Largo Plazo	0.00	0.00
Bienes Inmuebles, Infraestructura y Construcciones en Proceso	48,578,903.21	48,578,903.21	Documentos por Pagar a Largo Plazo	0.00	0.00
Bienes Muebles	14,966,681.24	14,535,732.37	Deuda Pública a Largo Plazo	0.00	0.00
Activos Intangibles	0.00	0.00	Pasivos Diferidos a Largo Plazo	0.00	0.00
Depreciación, Deterioro y Amortización Acumulada de Bienes	(26,336,388.90)	(24,161,832.80)	Fondos y Bienes de Terceros en Garantía y/o en Administración a Largo Plazo	0.00	0.00
Activos Diferidos	0.00	0.00	Provisiones a Largo Plazo	0.00	0.00
Estimación por Pérdida o Deterioro de Activos no Circulantes	0.00	0.00	<b>Total de Pasivos No Circulantes</b>	<b>0.00</b>	<b>0.00</b>
Otros Activos no Circulantes	0.00	0.00	<b>TOTAL DEL PASIVO</b>	<b>2,879,622.71</b>	<b>5,020,763.87</b>
<b>Total de Activos No Circulantes</b>	<b>37,209,195.55</b>	<b>38,952,802.78</b>	<b>HACIENDA PÚBLICA/ PATRIMONIO</b>		
<b>TOTAL DEL ACTIVO</b>	<b>40,598,428.85</b>	<b>45,199,470.54</b>	<i>Hacienda Pública/Patrimonio Contribuido</i>	0.00	0.00
			Aportaciones	0.00	0.00
			Donaciones de Capital	0.00	0.00
			Actualización de la Hacienda Pública / Patrimonio	0.00	0.00
			<i>Hacienda Pública/Patrimonio Generado</i>	37,718,806.14	40,178,706.67
			Resultados del Ejercicio (Ahorro / Desahorro)	(1,536,019.85)	(2,577,160.75)
			Resultados de Ejercicios Anteriores	39,431,104.32	42,755,867.42
			Revalúos	0.00	0.00
			Reservas	0.00	0.00
			Rectificaciones de Resultados de Ejercicios Anteriores	(176,278.33)	0.00
			<i>Exceso o Insuficiencia en la Actualización de la Hacienda Pública/Patrimonio</i>	0.00	0.00
			Resultado por Posición Monetaria	0.00	0.00
			Resultado por Tenencia de Activos no Monetarios	0.00	0.00
			<b>Total Hacienda Pública/ Patrimonio</b>	<b>37,718,806.14</b>	<b>40,178,706.67</b>
			<b>TOTAL DEL PASIVO Y HACIENDA PÚBLICA / PATRIMONIO</b>	<b>40,598,428.85</b>	<b>45,199,470.54</b>

Bajo protesta de decir verdad declaramos que los Estados Financieros y sus Notas, son razonablemente correctos y responsabilidad del emisor

Revisó  
  
Dr. Luis Ramón Carrillo Ortigón  
Director General



Elaboró  
  
C.P. Virginia Ortega García  
Subdirectora de Administración y Finanzas

12/03/2019 12:06:07


SECRETARÍA DE  
EDUCACIÓN PÚBLICA  
INSTITUTO TECNOLÓGICO  
SUPERIOR DE ESCÁRCEGA  
DIRECCIÓN

**CUENTA PÚBLICA 2018**  
**Estado de Variación en la Hacienda Pública**  
**Del 1o. de enero al 31 de diciembre de 2018**  
**(Pesos)**

**ENTE PÚBLICO: INSTITUTO TECNOLÓGICO SUPERIOR DE ESCÁRCEGA**

Concepto	Hacienda Pública/Patrimonio Contribuido	Hacienda Pública/Patrimonio Generado de Ejercicios Anteriores	Hacienda Pública/Patrimonio Generado del Ejercicio	Exceso o Insuficiencia en la Actualización de la Hacienda Pública / Patrimonio	TOTAL
<b>Hacienda Pública / Patrimonio Contribuido Neto de 2017</b>	0.00	0.00	0.00	0.00	0.00
Aportaciones	0.00				0.00
Donaciones de Capital	0.00				0.00
Actualización de la Hacienda Pública/Patrimonio	0.00				0.00
<b>Hacienda Pública / Patrimonio Generado Neto de 2017</b>		42,755,867.42	(2,577,160.75)		40,178,706.67
Resultados del Ejercicio (Ahorro/Desahorro)			(2,577,160.75)		(2,577,160.75)
Resultados de Ejercicios Anteriores		42,755,867.42			42,755,867.42
Revalúos		0.00			0.00
Reservas		0.00			0.00
Rectificaciones de Resultados de Ejercicios Anteriores		0.00			0.00
<b>Exceso o Insuficiencia en la Actualización de la Hacienda Pública / Patrimonio Neto de 2017</b>				0.00	0.00
Resultado por Posición Monetaria				0.00	0.00
Resultado por Tenencia de Activos no Monetarios				0.00	0.00
<b>Hacienda Pública/Patrimonio Neto Final de 2017</b>	0.00	42,755,867.42	(2,577,160.75)	0.00	40,178,706.67
<b>Cambios en la Hacienda Pública / Patrimonio Contribuido Neto de 2018</b>	0.00				0.00
Aportaciones	0.00				0.00
Donaciones de Capital	0.00				0.00
Actualización de la Hacienda Pública/Patrimonio	0.00				0.00
<b>Variaciones de la Hacienda Pública / Patrimonio Generado Neto de 2018</b>		(3,324,763.10)	864,862.57		(2,459,900.53)
Resultados del Ejercicio (Ahorro/Desahorro)			(1,536,019.85)		(1,536,019.85)
Resultados de Ejercicios Anteriores		(3,324,763.10)	2,577,160.75		(747,602.35)
Revalúos			0.00		0.00
Reservas			0.00		0.00
Rectificaciones de Resultados de Ejercicios Anteriores			(176,278.33)		(176,278.33)
<b>Cambios en el Exceso o Insuficiencia en la Actualización de la Hacienda Pública / Patrimonio Neto de 2018</b>				0.00	0.00
Resultado por Posición Monetaria				0.00	0.00
Resultado por Tenencia de Activos no Monetarios				0.00	0.00
<b>Hacienda Pública / Patrimonio Neto Final de 2018</b>	0.00	39,431,104.32	(1,712,298.18)	0.00	37,718,806.14

Bajo protesta de decir verdad declaramos que los Estados Financieros y sus Notas, son razonablemente correctos y responsabilidad del emisor

Revisó  
  
 Dr. Luis Ramón Carrillo Ortegón  
 Director General

Elaboró  
  
 C.P. Vladimir Ortega García  
 Subdirector de Administración y Finanzas

12/03/2019 12:09:09 p. m.





**CUENTA PÚBLICA 2018**  
**Estado de Cambios en la Situación Financiera**  
**Del 1o. de enero al 31 de diciembre de 2018**  
**(Pesos)**

**ENTE PÚBLICO: INSTITUTO TECNOLÓGICO SUPERIOR DE ESCÁRCEGA**

Concepto	Origen	Aplicación
<b>ACTIVO</b>	5,033,983.33	432,941.64
<b>Activo Circulante</b>	2,859,427.23	1,992.77
Efectivo y Equivalentes	2,787,713.76	0.00
Derechos a Recibir Efectivo o Equivalentes	0.00	1,992.77
Derechos a Recibir Bienes o Servicios	71,713.47	0.00
Inventarios	0.00	0.00
Almacenes	0.00	0.00
Estimación por Pérdida o Deterioro de Activos Circulantes	0.00	0.00
Otros Activos Circulantes	0.00	0.00
<b>Activo No Circulante</b>	2,174,556.10	430,948.87
Inversiones Financieras a Largo Plazo	0.00	0.00
Derechos a Recibir Efectivo o Equivalentes a Largo Plazo	0.00	0.00
Bienes Inmuebles, Infraestructura y Construcciones en Proceso	0.00	0.00
Bienes Muebles	0.00	430,948.87
Activos Intangibles	0.00	0.00
Depreciación, Deterioro y Amortización Acumulada de Bienes	2,174,556.10	0.00
Activos Diferidos	0.00	0.00
Estimación por Pérdida o Deterioro de Activos no Circulantes	0.00	0.00
Otros Activos no Circulantes	0.00	0.00
<b>PASIVO</b>	0.00	2,141,141.16
<b>Pasivo Circulante</b>	0.00	0.00
Cuentas por Pagar a Corto Plazo	0.00	0.00
Documentos por Pagar a Corto Plazo	0.00	0.00
Porción a Corto Plazo de la Deuda Pública a Largo Plazo	0.00	0.00
Títulos y Valores a Corto Plazo	0.00	0.00
Pasivos Diferidos a Corto Plazo	0.00	0.00
Fondos y Bienes de Terceros en Garantía y/o Administración a Corto Plazo	0.00	0.00
Provisiones a Corto Plazo	0.00	0.00
Otros Pasivos a Corto Plazo	0.00	0.00
<b>Pasivo No Circulante</b>	0.00	2,141,141.16
Cuentas por Pagar a Largo Plazo	0.00	2,141,141.16
Documentos por Pagar a Largo Plazo	0.00	0.00
Deuda Pública a Largo Plazo	0.00	0.00
Pasivos Diferidos a Largo Plazo	0.00	0.00
Fondos y Bienes de Terceros en Garantía y/o en Administración a Largo Plazo	0.00	0.00
Provisiones a Largo Plazo	0.00	0.00
<b>HACIENDA PÚBLICA/ PATRIMONIO</b>	1,041,140.90	3,501,041.43
<b>Hacienda Pública/Patrimonio Contribuido</b>	0.00	0.00
Aportaciones	0.00	0.00
Donaciones de Capital	0.00	0.00
Actualización de la Hacienda Pública / Patrimonio	0.00	0.00
<b>Hacienda Pública/Patrimonio Generado</b>	1,041,140.90	3,501,041.43
Resultados del Ejercicio (Ahorro / Desahorro)	1,041,140.90	0.00
Resultados de Ejercicios Anteriores	0.00	3,324,763.10
Revalúos	0.00	0.00
Reservas	0.00	0.00
Rectificaciones de Resultados de Ejercicios Anteriores	0.00	176,278.33
<b>Exceso o Insuficiencia en la Actualización de la Hacienda Pública/Patrimonio</b>	0.00	0.00
Resultado por Posición Monetaria	0.00	0.00
Resultado por Tenencia de Activos no Monetarios	0.00	0.00

Bajo protesta de decir verdad declaramos que los Estados Financieros y sus Notas, son razonablemente correctos y responsabilidad del emisor

Revisó  Elaboró 

Dr. Luis Ramón Carrillo Ortégón C.P. Vladimir Ortega García  
 Director General Subdirector de Administración y Finanzas

12/03/2019 12:07:12 p. m. CA 1510





**CUENTA PÚBLICA 2018**  
**Estado de Flujos de Efectivo**  
**Del 1o. de enero al 31 de diciembre de 2018 y 2017**  
**(Pesos)**

**ENTE PÚBLICO: INSTITUTO TECNOLÓGICO SUPERIOR DE ESCÁRCEGA**

Concepto	2018	2017
<b>Flujos de Efectivo de las Actividades de Operación</b>		
<b>Origen</b>	<b>54,932,302.13</b>	<b>56,462,106.50</b>
Impuestos	0.00	0.00
Cuotas y Aportaciones de Seguridad Social	0.00	0.00
Contribuciones de mejoras	0.00	0.00
Derechos	0.00	0.00
Productos de Tipo Corriente	0.00	0.00
Aprovechamientos de Tipo Corriente	0.00	0.00
Ingresos por Venta de Bienes y Servicios	1,827,562.64	1,626,880.50
Ingresos no Comprendidos en las Fracciones de la Ley de Ingresos Causados en Ejercicios Fiscales Anteriores Pendientes de Liquidación o Pago	0.00	0.00
Participaciones y Aportaciones	0.00	0.00
Transferencias, Asignaciones y Subsidios y Otras ayudas	53,104,739.49	54,835,226.00
Otros Orígenes de Operación	0.00	0.00
<b>Aplicación</b>	<b>57,289,067.02</b>	<b>54,578,130.50</b>
Servicios Personales	33,758,561.79	32,443,662.90
Materiales y Suministros	6,278,162.89	5,468,033.21
Servicios Generales	14,429,828.58	15,827,545.64
Transferencias Internas y Asignaciones al Sector Público	0.00	0.00
Transferencias al resto del Sector Público	0.00	0.00
Subsidios y Subvenciones	0.00	0.00
Ayudas Sociales	0.00	0.00
Pensiones y Jubilaciones	0.00	0.00
Transferencias a Fideicomisos, Mandatos y Contratos Análogos	0.00	0.00
Transferencias a la Seguridad Social	0.00	0.00
Donativos	0.00	0.00
Transferencias al Exterior	0.00	0.00
Participaciones	0.00	0.00
Aportaciones	0.00	0.00
Convenios	0.00	0.00
Otros Aplicaciones de Operación	2,822,513.76	838,888.75
<b>Flujos Netos de Efectivo por Actividades de Operación</b>	<b>(2,356,764.89)</b>	<b>1,883,976.00</b>
<b>Flujos de Efectivo de las Actividades de Inversión</b>		
<b>Origen</b>	<b>0.00</b>	<b>0.00</b>
Bienes Inmuebles, Infraestructura y Construcciones en Proceso	0.00	0.00
Bienes Muebles	0.00	0.00
Otros Orígenes de Inversión	0.00	0.00
<b>Aplicación</b>	<b>430,948.87</b>	<b>761,955.86</b>
Bienes Inmuebles, Infraestructura y Construcciones en Proceso	0.00	0.00
Bienes Muebles	430,948.87	761,955.86
Otras Aplicaciones de Inversión	0.00	0.00
<b>Flujos Netos de Efectivo por Actividades de Inversión</b>	<b>(430,948.87)</b>	<b>(761,955.86)</b>
<b>Flujo de Efectivo de las Actividades de Financiamiento</b>		
<b>Origen</b>	<b>0.00</b>	<b>0.00</b>
Endeudamiento Neto	0.00	0.00
Interno	0.00	0.00
Externo	0.00	0.00
Otros Orígenes de Financiamiento	0.00	0.00
<b>Aplicación</b>	<b>0.00</b>	<b>0.00</b>
Servicios de la Deuda	0.00	0.00
Interno	0.00	0.00
Externo	0.00	0.00
Otras Aplicaciones de Financiamiento	0.00	0.00
	0	0.00
<b>Flujos netos de Efectivo por Actividades de Financiamiento</b>	<b>0.00</b>	<b>0.00</b>
<b>Incremento/Disminución Neta en el Efectivo y Equivalentes al Efectivo</b>	<b>(2,787,713.76)</b>	<b>1,122,020.14</b>
<b>Efectivo y Equivalentes al Efectivo al inicio del Ejercicio</b>	<b>6,105,928.08</b>	<b>4,983,907.94</b>
<b>Efectivo y Equivalentes al Efectivo al final del Ejercicio</b>	<b>3,318,214.32</b>	<b>6,105,928.08</b>

Bajo protesta de decir verdad declaramos que los Estados Financieros y sus Notas, son razonablemente correctos y responsabilidad del emisor

Revisó  Elaboró   
 Dr. Luis Ramón Carrillo Ortegón, C.P. Vladimir Ortega Garcia  
 Director General Subdirector de Administración y Finanzas

12/03/2019 12:09:40 p. m.

SECRETARÍA DE  
 EDUCACIÓN PÚBLICA  
 INSTITUTO TECNOLÓGICO  
 SUPERIOR DE ESCÁRCEGA  
 DIRECCIÓN


**CUENTA PÚBLICA 2018**  
**Estado Analítico del Activo**  
**Del 1o. de enero al 31 de diciembre de 2018**  
**(Pesos)**

**ENTE PÚBLICO: INSTITUTO TECNOLÓGICO SUPERIOR DE ESCÁRCEGA**

Concepto	Saldo Inicial 1	Cargos del Periodo 2	Abonos del Periodo 3	Saldo Final 4 = (1+2-3)	Variación del Periodo (4-1)
<b>ACTIVO</b>					
<b>Activo Circulante</b>	<b>6,246,667.76</b>	<b>136,623,779.97</b>	<b>139,481,214.43</b>	<b>3,389,233.30</b>	<b>(2,857,434.46)</b>
Efectivo y Equivalentes	6,105,928.08	80,169,400.32	82,957,114.08	3,318,214.32	(2,787,713.76)
Derechos a Recibir Efectivo o Equivalentes	55,598.24	55,827,633.53	55,825,640.76	57,591.01	1,992.77
Derechos a Recibir Bienes o Servicios	85,141.44	626,746.12	698,459.59	13,427.97	(71,713.47)
Inventarios	0.00	0.00	0.00	0.00	0.00
Almacenes	0.00	0.00	0.00	0.00	0.00
Estimación por Pérdida o Deterioro de Activos Circulantes	0.00	0.00	0.00	0.00	0.00
Otros Activos Circulantes	0.00	0.00	0.00	0.00	0.00
<b>Activo No Circulante</b>	<b>38,952,802.78</b>	<b>430,948.87</b>	<b>2,174,556.10</b>	<b>37,209,195.55</b>	<b>(1,743,607.23)</b>
Inversiones Financieras a Largo Plazo	0.00	0.00	0.00	0.00	0.00
Derechos a Recibir Efectivo o Equivalentes a Largo Plazo	0.00	0.00	0.00	0.00	0.00
Bienes Inmuebles, Infraestructura y Construcciones en Proceso	48,578,903.21	0.00	0.00	48,578,903.21	0.00
Bienes Muebles	14,535,732.37	430,948.87	0.00	14,966,681.24	430,948.87
Activos Intangibles	0.00	0.00	0.00	0.00	0.00
Depreciación, Deterioro y Amortización Acumulada de Bienes	(24,161,832.80)	0.00	2,174,556.10	(26,336,388.90)	(2,174,556.10)
Activos Diferidos	0.00	0.00	0.00	0.00	0.00
Estimación por Pérdida o Deterioro de Activos no Circulantes	0.00	0.00	0.00	0.00	0.00
Otros Activos no Circulantes	0.00	0.00	0.00	0.00	0.00

Bajo protesta de decir verdad declaramos que los Estados Financieros y sus Notas, son razonablemente correctos y responsabilidad del emisor

Revisó  
  
 Dr. Luis Ramón Carrillo Ortégón  
 Director General

Elaboró  
  
 C.P. Vladimir Ortega García  
 Subdirector de Administración y Finanzas

12/03/2019 12:07:45





**CUENTA PÚBLICA 2018**  
**Estado Analítico de la Deuda y Otros Pasivos**  
**Del 1o. de enero al 31 de diciembre de 2018**  
**(Pesos)**

**ENTE PÚBLICO: INSTITUTO TECNOLÓGICO SUPERIOR DE ESCÁRCEGA**

Denominación de las Deudas	Moneda de Contratación	Institución o País Acreedor	Saldo Inicial del Periodo	Saldo Final del Periodo
<b>DEUDA PÚBLICA</b>				
	<b>Corto Plazo</b>			
<b>Deuda Interna</b>			<b>0.00</b>	<b>0.00</b>
Instituciones de Crédito			0.00	0.00
Títulos y Valores			0.00	0.00
Arrendamientos Financieros			0.00	0.00
<b>Deuda Externa</b>			<b>0.00</b>	<b>0.00</b>
Organismos Financieros Internacionales			0.00	0.00
Deuda Bilateral			0.00	0.00
Títulos y Valores			0.00	0.00
Arrendamientos Financieros			0.00	0.00
<b>Subtotal a Corto Plazo</b>			<b>0.00</b>	<b>0.00</b>
	<b>Largo Plazo</b>			
<b>Deuda Interna</b>			<b>0.00</b>	<b>0.00</b>
Instituciones de Crédito			0.00	0.00
Títulos y Valores			0.00	0.00
Arrendamientos Financieros			0.00	0.00
<b>Deuda Externa</b>			<b>0.00</b>	<b>0.00</b>
Organismos Financieros Internacionales			0.00	0.00
Deuda Bilateral			0.00	0.00
Títulos y Valores			0.00	0.00
Arrendamientos Financieros			0.00	0.00
<b>Subtotal a Largo Plazo</b>			<b>0.00</b>	<b>0.00</b>
<b>Otros Pasivos</b>			<b>5,020,763.87</b>	<b>2,879,622.71</b>
<b>Total Deuda y Otros Pasivos</b>			<b>5,020,763.87</b>	<b>2,879,622.71</b>

Bajo protesta de decir verdad declaramos que los Estados Financieros y sus Notas, son razonablemente correctos y responsabilidad del emisor

Revisó  Elaboró   
**Dr. Luis Ramón Carrillo Ortégón** **C.P. Vladimir Ortega García**  
 Director General Subdirector de Administración y Finanzas

12/03/2019 12:08:36 p. m.



SECRETARÍA DE  
 EDUCACIÓN PÚBLICA  
 INSTITUTO TECNOLÓGICO  
 SUPERIOR DE ESCÁRCEGA  
 DIRECCIÓN


**CUENTA PÚBLICA 2018  
INFORME SOBRE PASIVOS CONTINGENTES  
INSTITUTO TECNOLÓGICO SUPERIOR DE ESCÁRCEGA**

**INFORME SOBRE PASIVOS CONTINGENTES**

Del 01 de enero de 31 de diciembre de 2018

El Instituto Tecnológico Superior de Escárcega a la fecha no cuenta con el registro por el concepto de Pasivos Contingentes por lo que no aplica para el informe de los Estados Financieros.

*Bajo protesta de decir verdad declaramos que los Estados Financieros y sus notas son razonablemente correctos y responsabilidad del emisor.*

  
**DR. LUIS RAMÓN CARRILLO ORTEGÓN**  
Director General

  
**C.P. VLADIMIR ORTEGA GARCÍA**  
Subdirector de Administración y Finanzas



**CUENTA PÚBLICA 2018  
NOTAS A LOS ESTADOS FINANCIEROS  
INSTITUTO TECNOLÓGICO SUPERIOR DE ESCÁRCEGA**

**NOTAS A LOS ESTADOS FINANCIEROS DEL 01 ENERO AL 31 DE DICIEMBRE DE 2018 DEL INSTITUTO TECNOLÓGICO SUPERIOR DE ESCÁRCEGA.**

Con el propósito de dar cumplimiento a los artículos 46 y 49 de la Ley General de Contabilidad Gubernamental, los entes públicos deberán acompañar notas a los estados financieros cuyos rubros así lo requieran teniendo presente los postulados de revelación suficiente e importancia relativa con la finalidad, que la información sea de mayor utilidad para los usuarios.

**a) NOTAS DE DESGLOSE**

**I) NOTAS AL ESTADO DE SITUACIÓN FINANCIERA**

**ACTIVO**

**Efectivo y equivalentes.**

1. Los efectivos y equivalentes recibidas corresponden al concepto de subsidios y transferencias otorgados por los Gobiernos Federal, Estatal, e Ingresos Propios, mismos que fueron ingresados debidamente en las cuentas bancarias de la Institución y que al 31 de diciembre de 2018 se integra de la siguiente manera:

<b>Concepto</b>	<b>2018</b>	<b>2017</b>
Bancos/Tesorería	\$ 3,318,214.32	\$ 6,105,928.08
Inversiones temporales (hasta 3 meses)	0.00	0.00
Fondo con afectación específica	0.00	0.00

**Bancos/Tesorería**

Representa el monto de efectivo disponible a cuentas del Instituto Tecnológico Superior de Escárcega, en instituciones bancarias y su importe se integra por:

**CUENTA PÚBLICA 2018**  
**NOTAS A LOS ESTADOS FINANCIEROS**  
**INSTITUTO TECNOLÓGICO SUPERIOR DE ESCÁRCEGA**

<b>CUENTA</b>	<b>IMPORTE</b>
Banamex 2078 Nomina	\$ 3,194.96
Banamex Cuenta Federal 9240	2,493,048.79
Banamex Cuenta Ingresos Propios 9259	103,581.69
Banamex Cuenta Estatal Fortafin 4	709,907.53
Banamex Cuenta Estatal 8306	8,481.35
<b>SUMA TOTAL</b>	<b>\$ 3,318,214.32</b>

### **Inversiones temporales**

Representa el monto de efectivo invertido por el Ente, la cual se efectúa a plazos que van de inversión a la vista hasta 90 días. El Instituto Tecnológico Superior de Escárcega, al 31 de diciembre de 2018, no cuenta con inversiones temporales.

### **Fondos con Afectación Específica (Fondo Fijo)**

Representa el monto de los fondos con afectación específica que deben financiar determinados gastos o actividades. A la fecha el Instituto Tecnológico Superior de Escárcega no cuenta con Fondos con afectación específica.

### **Derechos a recibir Efectivo o Equivalentes y bienes o Servicios a recibir**

2. Por tipo de contribución se informará el monto que se encuentre pendiente de cobro y por recuperar de hasta cinco ejercicios anteriores, asimismo se deberán considerar los montos sujetos a algún tipo de juicio con una antigüedad mayor a la señalada y la factibilidad de cobro.

El importe que se refleja en el rubro de derechos a recibir efectivo o equivalentes corresponde a deudores diversos por cobrar a corto plazo y los subsidios al salario.



**CUENTA PÚBLICA 2018  
NOTAS A LOS ESTADOS FINANCIEROS  
INSTITUTO TECNOLÓGICO SUPERIOR DE ESCÁRCEGA**

<b>Concepto</b>	<b>2018</b>	<b>2017</b>
Cuentas por cobrar a corto plazo	\$ 0.00	0.00
Deudores diversos por cobrar a corto plazo	57,591.01	55,598.24
Otros derechos a recibir efectivo o equivalentes a corto plazo	0.00	0.00
<b>SUMA</b>	<b>\$ 57,591.01</b>	<b>\$ 55,598.24</b>

**Cuentas por cobrar a corto plazo al 31 de diciembre de 2018:**

Al 31 de diciembre de 2018 el Instituto Tecnológico Superior de Escárcega no tiene derechos a recibir o por recaudar por lo que no se tiene registrado.

**Deudores Diversos por cobrar a corto plazo al 31 de diciembre de 2018**

Representa el monto de los derechos de cobro a favor del Instituto Tecnológico Superior de Escárcega por gastos por comprobar, préstamos personales y subsidio al salario, como a continuación se relaciona:

<b>NOMBRE</b>	<b>CONCEPTO</b>	<b>IMPORTE</b>
Yamily Arias Talango	Deposito excedente de cortes de caja	\$ -938.20
Subsidio al salario	Subsidio al salario	58,529.21
<b>SUMA TOTAL</b>		<b>\$ 57,591.01</b>



**CUENTA PÚBLICA 2018  
NOTAS A LOS ESTADOS FINANCIEROS  
INSTITUTO TECNOLÓGICO SUPERIOR DE ESCÁRCEGA**

**3. Otros derechos a recibir Efectivo y Equivalentes a Corto Plazo**

Representa los derechos de cobro originados en el desarrollo de las actividades del Instituto, de los cuales se espera recibir una contraprestación representada en recursos, bienes o servicios; en un plazo menor o igual a doce meses, no incluidos en las cuentas anteriores:

Anticipo a proveedores por adquisición de bienes y servicios al 31 de diciembre de 2018

<b>NOMBRE</b>	<b>MONTO</b>
Jorge Arturo Escalante Escalante	\$ 2,500.00
Luis Fernando Perera Poot	1,636.30
Grupo Boxito, S. A. de C. V.	872.97
Marlene de los A. Ehuan Chacon	260.00
Corporativo Gastronomico Campel, S. A. de C. V.	1,117.50
Leonor Barrientos Medina	7,041.20
<b>SUMA TOTAL</b>	<b>\$ 13,427.97</b>

**Bienes disponibles para su transformación o consumo (inventarios)**

4. El Instituto Tecnológico Superior de Escárcega no cuenta con bienes para transformación.

**Almacén**

5. La Institución no cuenta con almacén, esto debido a que el material consumible que se adquieren se hace entrega al momento a las diversas áreas que solicitan.



**CUENTA PÚBLICA 2018  
NOTAS A LOS ESTADOS FINANCIEROS  
INSTITUTO TECNOLÓGICO SUPERIOR DE ESCÁRCEGA**

**Inversiones financieras**

6. Al 31 de diciembre de 2018, el Instituto Tecnológico Superior de Escárcega no cuenta con Inversiones Financieras de Fideicomisos.
7. De la cuenta de inversiones financieras, el Instituto Tecnológico Superior de Escárcega no cuenta con saldo de participaciones y aportaciones de capital.

**Bienes muebles, inmuebles e intangibles**

8. Los bienes muebles, inmuebles e intangibles son registrados al costo de adquisición, contra la cuenta de patrimonio, mismas que al 31 de diciembre de 2018 se encuentran integrados cuantitativamente de la siguiente forma:

Tipo de Activo	Importe
<b>BIENES MUEBLES</b>	<b>\$ 3,666,560.78</b>
Muebles de oficina y estantería	1,913,389.68
Muebles, excepto de oficina y estantería	111,084.93
Eq. De computación y tecnologías de la información	4,147,132.88
Otros mobiliarios y equipo de administración	518,208.20
Equipo y aparatos audiovisuales	463,713.32
Cámaras fotográficas y de video	271,305.25
Otro mobiliario y eq. Educativo y recreativo	2,515,826.07
Equipo médico y de laboratorio	549,900.56
Instrumental médico y de laboratorio	1,251,968.70
Automóviles y equipo terrestre	1,142,200.00

**CUENTA PÚBLICA 2018  
NOTAS A LOS ESTADOS FINANCIEROS  
INSTITUTO TECNOLÓGICO SUPERIOR DE ESCÁRCEGA**

<b>Tipo de Activo</b>	<b>Importe</b>
Carrocerías y remolques	75,970.00
Equipo de defensa y seguridad	8,914.59
Maquinaria y equipo agropecuario	13,300.00
Maquinaria y equipo industrial	468,886.24
Sistema de aire acondicionado	651,337.01
Equipo de comunicación y telecomunicación	105,232.09
Eq. de generación eléctrica, aparatos y accesorios eléctricos	219,680.40
Herramientas y maquinaria-herramientas	55,091.25
Otros equipos bienes muebles	483,540.07
Depreciación acumulada de bienes muebles	- 11,300,120.46
<b>BIENES INMUEBLES</b>	<b>\$ 33,542,634.77</b>
Terrenos	1,000,000.00
Edificios	47,578,903.21
Depreciación acumulada de bienes inmuebles	- 15,036,268.44
<b>TOTAL ACTIVO FIJO</b>	<b>\$ 37,209,195.55</b>

*[Handwritten signature]*



CUENTA PÚBLICA 2018  
NOTAS A LOS ESTADOS FINANCIEROS  
INSTITUTO TECNOLÓGICO SUPERIOR DE ESCÁRCEGA

**Desglose de depreciación de bienes muebles e inmuebles al 31 de diciembre de 2018**

Concepto	Depreciación del ejercicio	Depreciación acumulada
Muebles de oficina y estantería	\$ 99,023.02	\$ 1,176,155.24
Muebles excepto de oficina y estantería	31,726.27	39,561.84
Equipo de cómputo y tec. de la información	246,605.63	3,598,175.54
Otros mobiliarios y equipos de administración	60,616.95	195,017.45
Equipos y aparatos audiovisuales	80,051.85	309,245.78
Cámaras fotográficas y de video	2,450.54	271,303.22
Otros mob. y equipo educacional y recreativo	39,110.95	2,294,332.52
Equipo médico y de laboratorio	98,036.80	483,839.63
Instrumental médico y de laboratorio	129,395.27	1,232,934.59
Vehículo y equipo terrestre	35,829.85	1,034,509.85
Carrocerías y remolques	7,442.65	44,551.50
Equipo de defensa y seguridad	0.00	8,914.59
Maquinaria y equipo agropecuario	1,002.65	3,995.02
Maquinaria y equipo industrial	81,833.65	94,863.23
Sistema de aire acondicionado	47,477.92	125,016.96
Equipo de comunicación y telecomunicación	617.65	91,750.15
Equipo de generación eléctrica	23,157.95	40,869.49
Herramientas y máquina-herramientas	1,382.23	38,024.42
Maquinaria y equipo de impresión	61,163.00	217,059.44
<b>Depreciación acumulada de bienes muebles</b>	<b>1,046,924.83</b>	<b>\$ 11,300,120.46</b>
Edificios	\$ 1,127,631.27	\$ 15,036,268.44
<b>Depreciación acumulada de bienes inmuebles</b>	<b>\$ 1,127,631.27</b>	<b>15,036,268.44</b>
<b>Sumas Totales</b>	<b>\$ 2,174,556.10</b>	<b>\$ 26,336,388.90</b>

**CUENTA PÚBLICA 2018**  
**NOTAS A LOS ESTADOS FINANCIEROS**  
**INSTITUTO TECNOLÓGICO SUPERIOR DE ESCÁRCEGA**

**Métodos de depreciación, tasas aplicadas y los criterios de aplicación**

El método de depreciación se realizó utilizando la Guía de Vida Útil Estimada y Porcentajes de Depreciación publicada en el Diario Oficial con fecha 15 de agosto de 2012, de acuerdo a los siguientes:

<b>BIENES MUEBLES</b>	<b>Años de vida útil</b>	<b>% de depreciación anual</b>
Bienes de oficina y estantería	10	10
Muebles, excepto de oficina y estantería	10	10
Eq. De computación y tecnologías de la información	3	33.3
Otros mobiliarios y equipo de administración	10	10
Otro mobiliario y eq. Educativo y recreativo	5	20
Automóviles y equipo terrestre	5	20
Equipo de defensa y seguridad	10	10
Maquinaria y equipo industrial	10	10
Equipo de comunicación y telecomunicación	10	10
Eq. de generación eléctrica, aparatos y accesorios eléctricos	10	10
Herramientas y maquinaria-herramientas	10	10
Maquinaria y equipo de impresión	4	25
Bienes artísticos y culturales	10	10
Equipo y aparatos audiovisuales	3	33.3
Carrocerías y remolques	5	20
Cámaras fotográficas y de video	3	33.3
Sistema de aire acondicionado	10	10
Equipo médico y de laboratorio	5	20
Instrumental médico y de laboratorio	5	20
<b>BIENES INMUEBLES</b>		
Edificios no habitacionales	30	3.3

**CUENTA PÚBLICA 2018  
NOTAS A LOS ESTADOS FINANCIEROS  
INSTITUTO TECNOLÓGICO SUPERIOR DE ESCÁRCEGA**

**Características significativas del estado en que se encuentran los activos.**

Actualmente los bienes muebles e inmuebles se encuentran el 70 % en buen estado para su uso y funcionamiento y el 30 % restante en estado de deterioro, mismas que se encuentran pendiente de solicitar baja en la cuenta del patrimonio.

9. El Instituto no cuenta con el rubro de activos intangibles y diferidos por lo que no aplica para la presente nota.

**Estimaciones y deterioros**

10. El Instituto Tecnológico Superior de Escárcega, para el cuarto trimestre del ejercicio que se informa, no tiene registro de estimaciones y deterioros.

**Otros Activos**

11. No aplica, la Institución no cuenta el rubro de otros activos

**PASIVOS**

1. La cantidad de \$ 2,879,622.71 corresponde a los compromisos adquiridos con proveedores de materiales y servicios, así como la provisión de las obligaciones por impuesto sobre la renta, impuestos retenidos por cuotas obrero patronales, impuestos sobre nómina y servicios personales, como a continuación se detalla:

**Servicios personales por pagar a corto plazo al 31 de diciembre de 2018**

El importe de esta cuenta está constituido por: retenciones de pensión alimenticia, mismas que serán liquidadas durante el siguiente trimestre.

**CUENTA PÚBLICA 2018  
NOTAS A LOS ESTADOS FINANCIEROS  
INSTITUTO TECNOLÓGICO SUPERIOR DE ESCÁRCEGA**

<b>Nombre</b>	<b>Concepto</b>	<b>Monto</b>	<b>Status</b>
Henry David Torres Cuevas	Pensión alimenticia	\$ 1,004.59	Vigente
Jorge Xool Alfaro	Pensión alimenticia	110.69	Vigente
<b>SUMA TOTAL</b>		<b>\$1,115.28</b>	

**Relación de cuentas por pagar a corto plazo al 31 de diciembre de 2018**

El importe de esta cuenta representa los adeudos con proveedores derivados de operaciones con la Institución, mismas que serán pagadas durante el siguiente trimestre, y que se integran de la siguiente forma:

<b>NOMBRE DEL PROVEEDOR</b>	<b>CONCEPTO</b>	<b>MONTO</b>	<b>STATUS</b>
Josselin Haas Castro	Arrendamiento de autobús	\$ 34,800.00	Vigente
Secretaria de educación	Transparencia programa	50,000.00	Vigente
<b>SUMA TOTAL</b>		<b>\$ 84,800.00</b>	

**Relación de retenciones y contribuciones por pagar a corto plazo al 31 de diciembre de 2018.**

El importe de esta cuenta esta constituido principalmente por: retenciones de ISR por Sueldos y Salarios, honorarios y arrendamientos y las retenciones derivadas de aportaciones de Seguridad Social (Trabajadores), mismas que se pagan durante el próximo trimestre.

CUENTA PÚBLICA 2018  
NOTAS A LOS ESTADOS FINANCIEROS  
INSTITUTO TECNOLÓGICO SUPERIOR DE ESCÁRCEGA

TIPO DE RETENCIÓN	CONCEPTO	MONTO	STATUS
ISR	ISR Retenido por sueldos y salarios	\$ 2,406,010.90	Vigente
ISR	ISR Retenido por honorarios	84,108.06	Vigente
ISR	ISR Retenido por arrendamiento	13,474.48	Vigente
IVA	IVA Retenido por honorarios	32,882.01	Vigente
IMSS	Cuotas obreras al IMSS	70,983.14	Vigente
INFONAVIT	Cuota obrera INFONAVIT	186,248.84	Vigente
<b>SUMA TOTAL</b>		<b><u>\$2,793,707.43</u></b>	

A continuación se relaciona de manera general el importe de cada cuenta:

Concepto	Importe
Servicios personales por pagar	\$ 1,115.28
Proveedores por pagar	84,800.00
Retenciones y contribuciones	2,793,707.43
<b>SUMAS TOTALES</b>	<b><u>\$ 2,879,622.71</u></b>

2. El Instituto Tecnológico Superior de Escárcega no tiene registro en el rubro de recursos localizados en Fondos de Bienes de Terceros en Administración y/o en garantía a corto y largo plazo, así como la naturaleza de dichos recursos y sus características significativas que les impacten o pudieran impactarles financieramente, por lo que no aplica para la presente nota.

**CUENTA PÚBLICA 2018  
NOTAS A LOS ESTADOS FINANCIEROS  
INSTITUTO TECNOLÓGICO SUPERIOR DE ESCÁRCEGA**

3. No se tiene registro de cuentas de pasivos diferidos y otros, su tipo, monto y naturaleza, así como las características significativas que impacten o pudiera impactar financieramente, por lo que no aplica para la presente nota.

**II) NOTA AL ESTADO DE ACTIVIDADES**

1. A continuación se desglosan los rubros de ingresos informando los montos totales de cada clase (tercer nivel del Clasificador por rubro de ingresos)

<u>Ingresos de gestión</u>	<u>2018</u>
Ingresos por venta de bienes y servicios	\$ 1,827,562.64
Participaciones, aportaciones, transferencias, asignaciones, subsidios y otras ayudas	53,104,739.49
<b>Suma total</b>	<b>\$ 54,932,302.13</b>

**1a.- ORIGEN DEL PRESUPUESTO ESTATAL (INGRESOS)**

El total del ingreso que el Instituto percibió durante el periodo que se reporta fue de \$ 54,932,302.13 de los cuales \$ 28,402,369.51 corresponden a subsidios del Gobierno del Estado de Campeche, \$ 24,702,369.98, del Gobierno Federal y \$ 1,827,562.64 de ingresos propios del Instituto.

2. Otros Ingresos: De las cuotas de los servicios educativos que se recaudó al 31 de diciembre de 2018 son los siguientes:





**CUENTA PÚBLICA 2018  
NOTAS A LOS ESTADOS FINANCIEROS  
INSTITUTO TECNOLÓGICO SUPERIOR DE ESCÁRCEGA**

<b>Concepto</b>	<b>Importe</b>
Derecho de examen	\$ 111,980.00
Inscripción semestral	869,868.00
Curso propedéutico	50,800.00
Recargo extemporáneo	15,730.00
Reposición de boletas de calificación	2,670.00
Reposición de credencial	500.00
Expedición de constancias de estudios	29,310.00
Expedición de certificados parcial de estudios	1,350.00
Expedición de certificado de estudios	25,080.00
Expedición de título y cedula	176,458.80
Cotejo y devolución de documentos	28,500.00
Programa de estudios por materia	1,125.00
Derecho de examen profesional	25,200.00
Examen Egel	214,200.00
Expedición de constancia de servicio social	5,250.00
Impartición de cursos	45,300.00
Servicios de Centro de Información	5,140.00
Donaciones	1,666.79
Devolución de actualizaciones, recargos	217,434.05
<b>SUMA TOTAL</b>	<b>\$ 1,827,562.64</b>

<b>Otros ingresos y beneficios</b>	<b>\$ 31,309.05</b>
Intereses Ganados	31,309.05
<b>Suma total</b>	<b>\$ 31,309.05</b>

Este rubro se integra por Intereses Financieros

**CUENTA PÚBLICA 2018**  
**NOTAS A LOS ESTADOS FINANCIEROS**  
**INSTITUTO TECNOLÓGICO SUPERIOR DE ESCÁRCEGA**

**Gastos y otras pérdidas**

1. En lo relativo al Gasto y otros pérdidas, este ascendió a \$ 54,501,353.26 y en cumplimiento a la normatividad por el Consejo Nacional de Armonización Contable, a continuación se explican aquellas cuentas de gasto que en lo individual representa el 10 % o más del total de los gastos.

% Sobre gasto	Concepto	Importe
62 %	Servicios personales	\$ 33,758,561.79
11 %	Materiales y suministros	6,278,162.89
27 %	Servicios generales	14,464,628.58
<b>Suma total</b>		<b>\$ 54,501,353.26</b>

Detalle de rubros anteriores:

**Servicios personales**

Concepto	Importe 2018
Remuneraciones al personal de carácter permanente	\$ 25,484,888.71
Remuneraciones adicionales y especiales	1,865,334.29
Seguridad Social	4,016,106.95
Otras prestaciones sociales y económicas	1,923,454.24
Estímulos a servidores públicos	468,777.60
<b>Suma total</b>	<b>\$ 33,758,561.79</b>



**CUENTA PÚBLICA 2018**  
**NOTAS A LOS ESTADOS FINANCIEROS**  
**INSTITUTO TECNOLÓGICO SUPERIOR DE ESCÁRCEGA**

**Materiales y Suministros**

<b>Concepto</b>	<b>Importe 2018</b>
Materiales de administración	\$ 2,657,224.41
Alimentos y utensilios	1,663,059.70
Materias primas y de producción	319.29
Materiales y artículos	683,330.94
Productos químicos, farmacéuticos	93,882.12
Combustible, lubricantes	380,895.67
Vestuario, blancos, prendas	324,677.37
Herramientas, refacciones	474,773.39
<b>Suma total</b>	<b>\$ 6,278,162.89</b>

**Servicios Generales**

<b>Concepto</b>	<b>Importe 2018</b>
Servicios básicos	\$ 1,621,095.06
Servicios de arrendamiento	2,195,067.58
Servicios profesionales	1,764,583.34
Servicios financieros, bancarios, comerciales	392,791.72
Servicios de instalación, reparación y mantenimiento	4,804,157.18
Servicios de comunicación social y publicidad	387,472.49
Servicios de traslado y viáticos	2,026,136.10
Servicios oficiales	245,309.90
Servicios generales	1,028,015.21
<b>Suma Total</b>	<b>\$ 14,464,628.58</b>

**CUENTA PÚBLICA 2018  
NOTAS A LOS ESTADOS FINANCIEROS  
INSTITUTO TECNOLÓGICO SUPERIOR DE ESCÁRCEGA**

**III) NOTAS AL ESTADO DE VARIACIÓN EN LA HACIENDA PÚBLICA**

1. Se informara de manera agrupada, acerca de las modificaciones al patrimonio contribuido por tipo, naturaleza y monto.

A la fecha la Institución no cuenta con patrimonio contribuido, por lo tanto, no aplica

2. Se informara, de manera agrupada, acerca del monto y procedencia de los recursos que modifican al patrimonio generado.

<b>CUENTA</b>	<b>SALDO</b>
Resultado del ejercicio Ahorro/Desahorro	- \$ 1,536,019.85
Resultado de ejercicios anteriores	39,431,104.32
Rectificación de resultado de ejercicios anteriores	- 176,278.33
Patrimonio Generado	<b>\$ 37,718,806.14</b>

**IV) NOTAS AL ESTADO DE FLUJOS DE EFECTIVO**

1. Efectivo y equivalentes

El análisis de los saldos iniciales y final que figuran en la última parte del Estado de Flujo de efectivo en la cuenta de efectivo y equivalentes es como sigue:

	<b>2018</b>	<b>2017</b>
Efectivo en Bancos-Tesorería	\$ 3,318,214.32	\$ 6,105,928.08

**CUENTA PÚBLICA 2018**  
**NOTAS A LOS ESTADOS FINANCIEROS**  
**INSTITUTO TECNOLÓGICO SUPERIOR DE ESCÁRCEGA**

2. Detalle de adquisición de bienes muebles en su monto global, adquirido por el Instituto Tecnológico Superior de Escárcega y que al 31 de diciembre de 2018 se integra de la siguiente forma:

<b>BIENES MUEBLES</b>	<b>Acumulado a 2018</b>	<b>Adquisiciones en el Periodo</b>
Muebles de oficina y estantería	\$ 1,913,389.68	\$ 0.00
Muebles, excepto de oficina y estantería	111,084.93	0.00
Eq. De computación y tec. de la información	4,147,132.88	200,899.03
Otros mobiliarios y equipo de administración	518,208.20	0.00
Otro mobiliario y eq. Educativo y recreativo	2,515,826.07	0.00
Automóviles y equipo terrestre	1,142,200.00	0.00
Equipo de defensa y seguridad	8,914.59	0.00
Maquinaria y equipo industrial	468,886.24	0.00
Equipo de comunicación y telecomunicación	105,232.09	4,200.00
Eq. de generación eléctrica	219,680.40	0.00
Herramientas y maquinaria-herramientas	55,091.25	8,650.00
Otros equipos bienes muebles	483,540.07	0.00
Equipo y aparatos audiovisuales	463,713.32	58,372.22
Carrocerías y remolques	75,970.00	0.00
Cámaras fotográficas y de video	271,305.25	0.00
Sistema de aire acondicionado	651,337.01	158,827.62
Equipo médico y de laboratorio	549,900.56	0.00
Maquinaria y equipo agropecuario	13,300.00	0.00
Instrumental médico y de laboratorio	1,251,968.70	0.00
<b>BIENES INMUEBLES</b>		
Terrenos	1,000,000.00	0.00
Edificios	47,578,903.21	0.00
<b>TOTAL ACTIVO FIJO</b>	<b>\$63,545,584.45</b>	<b>\$ 430,948.87</b>

**CUENTA PÚBLICA 2018**  
**NOTAS A LOS ESTADOS FINANCIEROS**  
**INSTITUTO TECNOLÓGICO SUPERIOR DE ESCÁRCEGA**

3. Conciliación de los flujos de efectivo netos de las actividades de operación y la cuenta de ahorro/desahorro antes de rubros extraordinarios.

<b>CONCEPTO</b>	<b>2018</b>	<b>2017</b>
Ahorro/Desahorro antes de rubros Extraordinarios	- \$1,536,019.85	- \$ 2,577,160.75
Movimientos de partidas (o rubros) que no afectan al efectivo		
Depreciación	- 26,336,388.90	- 24,161,832.80
Rectificación de resultados de ejercicios anteriores (depreciación 2017)	-176,278.33	
Amortización		
Incremento en las provisiones		
Incremento en inversiones producido por revaluación		
Ganancia/pérdida en venta de propiedad, planta y equipo		
Incremento en cuentas por cobrar		
Partidas extraordinarias		

Las cuentas que aparecen en el cuadro anterior no son exhaustivas y tienen como finalidad ejemplificar el formato que se sugiere para elaborar la nota.

**CUENTA PÚBLICA 2018  
NOTAS A LOS ESTADOS FINANCIEROS  
INSTITUTO TECNOLÓGICO SUPERIOR DE ESCÁRCEGA**

**V) CONCILIACIÓN ENTRE LOS INGRESOS PRESUPUESTARIOS Y CONTABLES, ASÍ COMO ENTRE LOS EGRESOS PRESUPUESTARIOS Y LOS GASTOS CONTABLES.**

La conciliación se presenta atendiendo a lo dispuesto por el Acuerdo por el que se emite el formato de conciliación entre los ingresos presupuestarios y contables, así como entre los egresos presupuestarios y los gastos contables.

a) Conciliación entre los Ingresos Presupuestarios y contables.

Instituto Tecnológico Superior de Escárcega Conciliación entre los Ingresos Presupuestarios y Contables Del 1 de Enero al 31 de diciembre de 2018 (Cifras en pesos)		
<b>1. Ingresos Presupuestarios</b>		<b>\$ 54,932,302.13</b>
<b>2. Más ingresos contables no presupuestarios</b>		<b>31,309.05</b>
Incremento por variación de inventarios	0	
Disminución del exceso de estimaciones por pérdida o deterioro u obsolescencia	0	
Disminución del exceso de provisiones	0	
Otros ingresos y beneficios varios	0	
Otros ingresos contables no presupuestarios	31,309.05	
<b>3. Menos ingresos presupuestarios no contables</b>		<b>0</b>
Productos de capital	0	
Aprovechamientos capital	0	
Ingresos derivados de financiamientos	0	
Otros Ingresos presupuestarios no contables	0	
<b>4. Ingresos Contables (4 = 1 + 2 - 3)</b>		<b>\$ 54,963,611.18</b>

**CUENTA PÚBLICA 2018**  
**NOTAS A LOS ESTADOS FINANCIEROS**  
**INSTITUTO TECNOLÓGICO SUPERIOR DE ESCÁRCEGA**

b) Conciliación entre los Egresos Presupuestarios y los Gastos Contables

<b>Instituto Tecnológico Superior de Escárcega</b> <b>Conciliación entre los Egresos Presupuestarios y los Gastos Contables</b> <b>Del 1 de Enero al 31 de diciembre de 2018</b>		
<b>1. Total de egresos (presupuestarios)</b>		<b>\$ 54,932,302.13</b>
<b>2. Menos egresos presupuestarios no contables</b>		<b>430,948.87</b>
Mobiliario y equipo de administración	\$ 200,899.03	
Mobiliario y equipo educacional y recreativo	58,372.22	
Equipo e instrumental médico y de laboratorio	0	
Vehículos y equipo de transporte	0	
Equipo de defensa y seguridad	0	
Maquinaria, otros equipos y herramientas	171,677.62	
Activos biológicos	0	
Bienes inmuebles	0	
Activos intangibles	0	
Obra pública en bienes propios	0	
Acciones y participaciones de capital	0	
Compra de títulos y valores	0	
Inversiones en fideicomisos, mandatos y otros análogos	0	
Provisiones para contingencias y otras erogaciones especiales	0	
Amortización de la deuda pública	0	
Adeudos de ejercicios fiscales anteriores (ADEFAS)	0	
Otros Egresos Presupuestales No Contables	0	
<b>3. Más Gasto Contables No Presupuestales</b>		<b>\$ 1,998,277.77</b>
Estimaciones, depreciaciones, deterioros, obsolescencia y amortizaciones	\$ 1,998,277.77	
Provisiones	0	
Disminución de inventarios	0	
Aumento por insuficiencia de estimaciones por pérdida o deterioro u obsolescencia	0	
Aumento por insuficiencia de provisiones	0	
Otros Gastos	0	
Otros Gastos Contables No Presupuestales	0	
<b>4. Total de Gasto Contable (4 = 1 - 2 + 3)</b>		<b>\$ 56,499,631.03</b>



CUENTA PÚBLICA 2018  
NOTAS A LOS ESTADOS FINANCIEROS  
INSTITUTO TECNOLÓGICO SUPERIOR DE ESCÁRCEGA

**b) NOTAS DE MEMORIA (CUENTAS DE ORDEN)**

Las cuentas de orden se utilizan para registrar movimientos de valores que no afectaron o modificaron el Estado de Situación Financiera de la Institución y para el cuarto trimestre del ejercicio 2018, no se realizaron registro de operaciones en las cuentas de orden contable.

En cuanto a las cuentas de orden presupuestales del ingreso y egreso, se detallan a continuación:

**CUENTAS DE ORDEN CONTABLE Y PRESUPUESTARIA**

**Contables**

Valores	0.00
Emisión de obligaciones	0.00
Avales y garantías	0.00
Juicios	0.00
Inversión mediante proyectos para prestación de servicios	0.00
Bienes concesionados o en comodato	0.00

**Presupuestarias**

Ley de Ingresos

Ley de Ingresos Estimada	49,330,027.49
Ley de Ingresos por Ejecutar	0.00
Modificaciones a la Ley de Ingresos Estimada	5,602,274.64
Ley de Ingresos Devengada	54,932,302.13
Ley de Ingresos Recaudada	54,932,302.13

**CUENTA PÚBLICA 2018**  
**NOTAS A LOS ESTADOS FINANCIEROS**  
**INSTITUTO TECNOLÓGICO SUPERIOR DE ESCÁRCEGA**

**Presupuesto de Egresos**

Presupuesto de Egresos Aprobado	\$ 49,330,027.49
Presupuesto de Egresos por Ejercer	0.00
Modificaciones al Presupuesto de Egresos	5,602,274.64
Presupuesto de Egresos Comprometido	54,932,302.13
Presupuesto de Egresos Devengado	54,932,302.13
Presupuesto de Egresos Ejercido	54,932,302.13
Presupuesto de Egresos Pagado	54,897,502.13

Se informa de manera agrupada en la presente nota las cuentas de orden contable y cuentas de orden presupuestario:

1. Valores en custodia: El Instituto no cuenta con Valores en custodia por lo que no aplica para la presente nota
2. Por tipo de emisión de instrumento: Se informara por monto, tasa y vencimiento, el Instituto no cuenta con esta cuenta por lo que no aplica para el informe de la presente nota.
3. Contratos firmados de construcciones: No se tiene registro de contratos para construcciones por lo que no aplica para la Institución para la presente nota.

## c) NOTAS DE GESTIÓN ADMINISTRATIVA

### 1.- Introducción

Los estados financieros del ente, proveen información financiera a los principales usuarios de la misma, al congreso y al ciudadano.

El objetivo de estas notas es la revelación del contexto y de los aspectos económicos-financieros más relevantes que influyeron en las decisiones del periodo, que deberán ser considerados en la elaboración de los estados financieros para la mayor comprensión de los mismos y sus particularidades.

De esta manera, se informa y explica la respuesta del gobierno a las condiciones relacionadas con la información financiera de cada periodo de gestión; además, de exponer aquellas políticas que podrían afectar la toma de decisiones en periodos posteriores.

### 2.- Panorama económico y financiero

El ente se encuentra ubicado geográficamente en el municipio de Escárcega, Campeche, México con una población de más de treinta mil habitantes y con actividades económicas como el comercio, la agricultura y la ganadería, y una tasa de pobreza considerable de acuerdo con datos del INEGI, la población estudiantil proviene generalmente de zonas rurales por tanto las necesidades de los estudiantes son diversas, sin embargo, las condiciones del ente son las adecuadas para que se lleven a cabo las acciones que permitan cumplir el objeto del ente.

Para el cuarto trimestre del ejercicio 2018, el Instituto Tecnológico Superior de Escárcega, percibió ingresos para sus operaciones de acuerdo al presupuesto autorizado, del cual es subsidiada por el 50 % de las aportaciones del Gobierno Federal y el otro 50 % de las aportaciones del Gobierno del Estado, así como por los ingresos propios percibidos por las cuotas de los servicios educativos que presta la institución.

CUENTA PÚBLICA 2018  
NOTAS A LOS ESTADOS FINANCIEROS  
INSTITUTO TECNOLÓGICO SUPERIOR DE ESCÁRCEGA

### 3.- Autorización e historia

Según acuerdo publicado en el periódico oficial del estado el 15 de Octubre de 2004, se crea el Instituto Tecnológico Superior del Sur como organismo público descentralizado de la Administración Pública del Estado de Campeche, con personalidad, jurídica y patrimonio propio, que ejercerá las funciones de docencia, investigación y extensión educativa, quedando seccionado a la secretaria de educación cultura y deporte.

El 29 de agosto de 2007 de acuerdo al periódico oficial del estado, se modifica el nombre del Instituto Tecnológico Superior del Sur a Instituto Tecnológico Superior de Escárcega.

El Instituto Tecnológico Superior de Escárcega tiene por objeto, formar profesionales con estudios de nivel superior, aptos para la aplicación, transmisión y generación de conocimientos científicos y tecnológicos así como para la solución creativa de los problemas derivados de los requerimientos del desarrollo económico y social del estado de Campeche y del país.

La máxima autoridad del Instituto Tecnológico Superior de Escárcega, es la H. junta directiva y como responsable de la administración al Director General que será nombrado por la misma.

#### 3a) Marco Laboral

Las relaciones de trabajo entre el Instituto Tecnológico de Escárcega y sus trabajadores se regirán por la Ley Federal de los Trabajadores al servicio del Estado, Reglamentaria del Apartado B) del artículo 123 Constitucional; así como por las condiciones Generales de Trabajo aprobadas por la H. Junta Directiva .

### 4.- Organización y objetivo social

- a) **Objetivo social:** Formar profesionistas competentes, ofreciendo un servicio educativo integral de calidad certificada que permite el nivel de vida de la sociedad, de una manera justa y equitativa contribuyendo al desarrollo sustentable de la región.
- b) **Principal actividad:** Proporcionar un servicio educativo de calidad orientado a la satisfacción de la comunidad estudiantil.

**CUENTA PÚBLICA 2018  
NOTAS A LOS ESTADOS FINANCIEROS  
INSTITUTO TECNOLÓGICO SUPERIOR DE ESCÁRCEGA**

- c) Ejercicio fiscal:** Cuarto Trimestre correspondiente del 01 de enero al 31 de diciembre del ejercicio fiscal 2018.
- d) Régimen jurídico:** Es una entidad paraestatal del sector público, clasificada fiscalmente como persona moral con fines no lucrativos.
- e) Consideraciones fiscales del ente:** El Instituto Tecnológico Superior de Escárcega, por su estructura jurídica y actividades de interés social, no es sujeto del impuesto sobre la renta, por ser clasificado en el Título III "Del Régimen de las Personas Morales con fines no Lucrativos".

Asimismo, no es sujeto del Impuesto Empresarial a Tasa Única según el Artículo 4 fracción I de la ley del impuesto en comentario ni de la Participación de Utilidades a los Trabajadores.

Por lo que se refiere al Impuesto al Valor Agregado, el Instituto Tecnológico Superior de Escárcega, únicamente acepta la traslación de dicho impuesto en la adquisición de bienes y servicios propios de su operación.

- f) Estructura organizacional básica:** Director General, Subdirector de Administración y Finanzas, Subdirectora de Planeación y Vinculación, Subdirector Académico, Jefes (as) de División de Carreras y Jefes (as) de Departamento.

- g) Fideicomisos, mandatos y análogos de los cuales es fideicomitente o fiduciario.**

El Instituto Tecnológico Superior de Escárcega, por ser un organismo público descentralizado de la Administración Pública del Estado de Campeche, no aplica para informar en el presente rubro.

**5.-Bases de preparación de los estados financieros**

- a) Los estados financieros han sido elaborados apegados a la normatividad emitida por el CONAC, la Ley General de Contabilidad Gubernamental y Manual de Contabilidad Gubernamental, atendiendo las disposiciones legales aplicables.

**CUENTA PÚBLICA 2018  
NOTAS A LOS ESTADOS FINANCIEROS  
INSTITUTO TECNOLÓGICO SUPERIOR DE ESCÁRCEGA**

- b) La información financiera se generó tomando en consideración las Normas de Información Financiera vigentes, los eventos que afectan económicamente a la Institución se realizaron en términos monetarios y registrados al valor de realización.
- c) Para la preparación de los estados financieros se tomaron en cuenta los once postulados básicos de la Contabilidad Gubernamental establecidos.
- d) La información financiera tiene como base las disposiciones contenidas en la Ley General de Contabilidad Gubernamental, por lo que no se aplica normatividad supletoria.

**6.- Políticas de contabilidad significativa**

- a) Para la actualización del valor de activos, pasivos y Hacienda Pública se observaron las disposiciones contenidas en la Ley General de Contabilidad Gubernamental dispuestas para estos rubros.
- b) No se han ejercido operaciones en el extranjero que afecten la información financiera.
- c) No aplica para la Institución el método de valuación de la inversión en acciones en el Sector Paraestatal.
- d) Para la valuación de los inventarios se tomaron en cuenta los parámetros de estimación de vida útil, así como las principales reglas de registro y valoración del patrimonio publicado en el DOF.
- e) Beneficios a empleados: el valor presupuestal correspondiente al capítulo 1000 Servicios personales, para el ejercicio 2018 se integra de la siguiente manera:

**CUENTA PÚBLICA 2018**  
**NOTAS A LOS ESTADOS FINANCIEROS**  
**INSTITUTO TECNOLÓGICO SUPERIOR DE ESCÁRCEGA**

Remuneraciones al personal (incluye sueldos, aguinaldo, prima vacacional, material didáctico y otras prestaciones)	\$ 31,118,736.01
Seguridad Social	7,793,232.00
Prestaciones y Estímulos	2,896,752.00
<b>Suma total</b>	<b><u>\$ 41,808,720.01</u></b>

- f) Para el Ejercicio 2018 no se realizó registro de provisiones
- g) Para el Ejercicio 2018 no se realizó registro de reservas
- h) La Institución se adapta a las políticas contables emitidas por la CONAC, de la Ley General de Contabilidad Gubernamental y Manual de Contabilidad Gubernamental.
- i) Reclasificaciones: Para el cuatro trimestre del ejercicio 2018 se realizó reclasificaciones, como a continuación se informa:
- Se realizó la reclasificación del gasto de recurso estatal con modificación a resultado de ejercicios anteriores generado del capítulo Servicios Generales por la cantidad de \$ 731,085.55
  - Debido a las necesidades de operación del Instituto Tecnológico Superior de Escárcega, se realizó las transferencias presupuestales de las cuentas: Estatal, Federal e Ingresos Propio, como a continuación se detalla:

**CUENTA PÚBLICA 2018  
NOTAS A LOS ESTADOS FINANCIEROS  
INSTITUTO TECNOLÓGICO SUPERIOR DE ESCÁRCEGA**

**Recurso Estatal**

Capítulo e importe para transferir	Capítulo a transferir	Importe
1000 \$ 3,898,008.43	2000	- \$ 1,674,660.06
	3000	- 2,223,348.37

**Recurso Federal**

Capítulo e importe para transferir	Capítulo a transferir	Importe
1000 \$ 5,388,651.80	2000	- \$ 954,974.96
	3000	- 4,433,676.84

**Ingresos Propios**

Capítulo e importe para transferir	Capítulo a transferir	Importe
5000 \$ 1,423,843.71	2000	- \$ 789,152.47
	3000	- 634,691.24

- j) Depuración y cancelación de saldos: Para el cuarto trimestre del ejercicio 2018 se realizó depuración y cancelación de saldos de cuentas incobrables de anticipo a proveedores por la cantidad de \$ 81,118.72 con modificación ha resultado de ejercicios anteriores.



**CUENTA PÚBLICA 2018  
NOTAS A LOS ESTADOS FINANCIEROS  
INSTITUTO TECNOLÓGICO SUPERIOR DE ESCÁRCEGA**

**7.- Posición en moneda extranjera y protección por riesgo cambiario**

- a) Activos en moneda extranjera, el Instituto Tecnológico Superior de Escárcega, no efectúa operación con empresas extranjeras y todas sus compras son en moneda nacional por lo que no aplica para el presente inciso.
- b) Pasivos en moneda extranjera, el Instituto Tecnológico Superior de Escárcega, no efectúa operación con empresas extranjeras y todas sus compras son en moneda nacional por lo que no aplica para el presente inciso.
- c) Posición en moneda extranjera, El Instituto Tecnológico Superior de Escárcega no realiza actividades económicas en moneda extranjera y sus operaciones las realiza en moneda nacional.
- d) Tipo de cambio, el Instituto Tecnológico Superior de Escárcega no realiza operaciones económicas en moneda extranjera, por lo que no aplica para el presente informe.
- e) Equivalencia en moneda nacional, el Instituto Tecnológico Superior de Escárcega no realiza operaciones económicas en moneda extranjera, por lo que no aplica para el presente informe.

**8.- Reporte analítico del activo**

- a) La vida útil y porcentajes de depreciación para los bienes muebles e inmuebles se reflejan en el siguiente cuadro.

<b>BIENES MUEBLES</b>	<b>Años de vida útil</b>	<b>% de depreciación anual</b>
Bienes de oficina y estantería	10	10
Muebles, excepto de oficina y estantería	10	10
Eq. De computación y tecnologías de la información	3	33.3
Otros mobiliarios y equipo de administración	10	10

**CUENTA PÚBLICA 2018  
NOTAS A LOS ESTADOS FINANCIEROS  
INSTITUTO TECNOLÓGICO SUPERIOR DE ESCÁRCEGA**

<b>BIENES MUEBLES</b>	<b>Años de vida útil</b>	<b>% de depreciación anual</b>
Otro mobiliario y eq. Educativo y recreativo	5	20
Automóviles y equipo terrestre	5	20
Equipo de defensa y seguridad	10	10
Maquinaria y equipo industrial	10	10
Equipo de comunicación y telecomunicación	10	10
Eq. de generación eléctrica, aparatos y accesorios eléctricos	10	10
Herramientas y maquinaria-herramientas	10	10
Maquinaria y equipo de impresión	4	25
Bienes artísticos y culturales	10	10
Equipo y aparatos audiovisuales	3	33.3
Carrocerías y remolques	5	20
Cámaras fotográficas y de video	3	33.3
Sistema de aire acondicionado	10	10
Equipo médico y de laboratorio	5	20
Instrumental médico y de laboratorio	5	20
<b>BIENES INMUEBLES</b>		
Edificios	30	3.3

b) Cambios en el porcentaje de depreciación o valor residual de los activos

El método de depreciación se realizó utilizando la guía de vida útil estimada y porcentajes de depreciación publicada en el Diario Oficial con fecha 15 de agosto de 2012.

CUENTA PÚBLICA 2018  
NOTAS A LOS ESTADOS FINANCIEROS  
INSTITUTO TECNOLÓGICO SUPERIOR DE ESCÁRCEGA

- c) Importe de los gastos capitalizados en el ejercicio, tanto financieros como de investigación y desarrollo.

El Instituto Tecnológico Superior de Escárcega, durante el ejercicio que se informa, no cuenta con el registro de gastos capitalizados, tanto financieros como de investigación y desarrollo.

- d) Riesgos por tipo de cambio o tipo de interés de inversiones financieras

El Instituto no cuenta con el registro contable por tipo de cambio o tipo de interés por inversiones financieras.

- e) Valor activado en el ejercicio de los bienes construidos por la entidad.

Durante el ejercicio que se informa el instituto no realizó construcción de bienes.

- f) Otras circunstancias de carácter significativo que afecten el activo tales como bienes en garantía, señalados en embargos, litigios, títulos de inversiones entregados en garantías, baja significativa del valor de inversiones financieras, etc.

El Instituto no cuenta con bienes en garantía, embargos, litigios, títulos de inversiones entregados en garantías, baja significativa del valor de inversiones financieras, por lo que no se informa en la presente nota.

- g) Desmantelamiento de activos, procedimientos, implicaciones afectos contables.

Para el presente informe, el instituto no realizó registro por desmantelamientos de activos, procedimientos que pudieran afectar contablemente.

- h) Administración de activos; planeación con el objeto de que el ente los utilice de manera más efectiva.

El Instituto Tecnológico Superior de Escárcega utiliza el programa contable SAACG.NET, mismo que incluye un módulo de bienes patrimoniales que se utiliza para llevar el control y administración de los bienes muebles e inmuebles del instituto.

**CUENTA PÚBLICA 2018  
NOTAS A LOS ESTADOS FINANCIEROS  
INSTITUTO TECNOLÓGICO SUPERIOR DE ESCÁRCEGA**

Adicionalmente se incluye las explicaciones de las principales variaciones en el activo, como sigue:

a) Inversiones en valores

El Instituto, durante el trimestre que se reporta, no cuenta con el registro de inversiones en valores.

b) Patrimonio de organismos descentralizados

Bienes muebles	\$ 3,666,560.78
Bienes inmuebles	33,542,634.77
<b>Suma Total</b>	<b><u>\$ 37,209,195.55</u></b>

c) Inversiones en empresas de participación mayoritaria

Durante el ejercicio que se informa, el Instituto Tecnológico Superior de Escárcega, no tiene inversiones en empresas de participación mayoritaria.

d) Inversiones en empresas de participación minoritaria

Durante el ejercicio que se informa, el Instituto Tecnológico Superior de Escárcega, no tiene inversiones en empresas de participación minoritaria.

**9.- Fideicomisos, mandatos y análogos**

a) Por Ramo o unidad administrativa que los reporta

El Instituto no cuenta con fideicomisos, mandatos y análogos.

**CUENTA PÚBLICA 2018**  
**NOTAS A LOS ESTADOS FINANCIEROS**  
**INSTITUTO TECNOLÓGICO SUPERIOR DE ESCÁRCEGA**

b) Enlistar los de mayor monto de disponibilidad, relacionando aquellos que conforman el 80 % de las disposiciones.

El Instituto por no contar con fideicomisos, mandatos y análogos no se reporta en la presente nota.

### 10.- Reporte de recaudación

a) Análisis del comportamiento de la recaudación correspondiente al ente público o cualquier tipo de ingreso, de forma separada de los ingresos locales de los federales, a continuación se presenta el importe total de los recursos recaudados de las aportaciones estatales, federales e ingresos propios en el periodo comprendido del 01 de enero al 31 de diciembre de 2018.

<u>Tipo de ingreso</u>	<u>Importe</u>
Estatal	\$ 28,402,369.51
Federal	24,702,369.98
Ingresos propios	1,827,562.64
<b>Suma total</b>	<b><u>\$ 54,932,302.13</u></b>

### 11.- Información sobre la deuda y el reporte analítico de la deuda

a) Utilizar al menos los siguientes indicadores: deuda respecto al PIB y deuda respecto a la recaudación tomando, como mínimo, un período igual o menor a 5 años.

El Instituto no cuenta con deuda, por lo que no se informa en la presente nota.

b) Información de manera agrupada por tipo de valor gubernamental o instrumento financiero en la que se considere intereses, comisiones, tasa perfil de vencimiento y otros gastos de la deuda.

El Instituto no cuenta con deuda por lo que no se informa en la presente nota.

**CUENTA PÚBLICA 2018  
NOTAS A LOS ESTADOS FINANCIEROS  
INSTITUTO TECNOLÓGICO SUPERIOR DE ESCÁRCEGA**

## **12.- Calificaciones otorgadas**

Informar, tanto del ente público como cualquier transacción realizada, que haya sido sujeta a una calificación crediticia.

El Instituto Tecnológico Superior de Escárcega, durante el ejercicio que se informa, no contó con calificaciones otorgadas como ente público o por transacciones realizadas.

## **13.- Proceso de mejora**

### **a) Principales políticas de control interno**

Se tiene implementado el Sistema de Gestión de Calidad basado en la norma ISO 9001:2008, Sistema de Gestión Ambiental ISO 14001:2004 y Sistema de Igualdad de Género y no Discriminación (NMX-R-025-SCFI-2015), así como los criterios emitidos por la Secretaría de Administración e Innovación Gubernamental y la Secretaría de la Contraloría del Gobierno del Estado de Campeche para llevar un debido control interno de las operaciones del ente.

### **b) Medidas de desempeño financiero, metas y alcance**

Durante el ejercicio fiscal 2018 se realizó la revisión contable, financiero y presupuestal por parte del despacho externo designado por la Secretaría de Contraloría del Estado de Campeche, y emitió el dictamen de los Estados Financieros del ejercicio fiscal 2017.

Se realizó la revisión y fiscalización de la Cuenta Pública del ejercicio fiscal 2017, durante el mes de agosto del 2018 por parte de la Auditoría Superior del Estado de Campeche.

Durante los meses de octubre-diciembre Se realizó la supervisión y fiscalización de la aplicación de los Recursos Estatales e Ingresos Propios de los ejercicios fiscales 2016 y 2017 por parte de la Auditoría de la Secretaría de la Contraloría del Estado de Campeche.

**CUENTA PÚBLICA 2018  
NOTAS A LOS ESTADOS FINANCIEROS  
INSTITUTO TECNOLÓGICO SUPERIOR DE ESCÁRCEGA**

**14.- Información por segmentos**

No se considera necesario revelar información financiera de manera segmentada.

**15.- Eventos posteriores al cierre**


No existen eventos posteriores al cierre que afecten los Estados Financieros.

**16.- Partes relacionadas**


No existen partes relacionadas que pudieran ejercer influencias significativas sobre la toma de decisiones financiera y operativa.

**17.- Responsabilidad sobre la presentación razonable de la información contable**

*Bajo protesta de decir verdad declaramos que los Estados Financieros y sus Notas son razonablemente correctos y responsabilidad del emisor.*



**DR. LUÍS RAMÓN CARRILLO ORTEGÓN**  
Director General



**C.P. VLADIMIR ORTEGA GARCÍA**  
Subdirector de Administración y  
Finanzas

**INFORMACIÓN  
PRESUPUESTARIA**






**CUENTA PÚBLICA 2018**  
**Estado Analítico de Ingresos**  
**Del 1o. de enero al 31 de diciembre de 2018**  
**(Pesos)**

**ENTE PÚBLICO: INSTITUTO TECNOLÓGICO SUPERIOR DE ESCÁRCEGA**

Rubro de Ingresos	Ingreso					Diferencia
	Estimado	Ampliaciones y Reducciones	Modificado	Devengado	Recaudado	
	(1)	(2)	(3= 1 + 2)	(4)	(5)	
Impuestos	0.00	0.00	0.00	0.00	0.00	0.00
Cuotas y Aportaciones de Seguridad Social	0.00	0.00	0.00	0.00	0.00	0.00
Contribuciones de Mejoras	0.00	0.00	0.00	0.00	0.00	0.00
Derechos	0.00	0.00	0.00	0.00	0.00	0.00
Productos	0.00	0.00	0.00	0.00	0.00	0.00
Corriente	0.00	0.00	0.00	0.00	0.00	0.00
Capital	0.00	0.00	0.00	0.00	0.00	0.00
Aprovechamientos	0.00	0.00	0.00	0.00	0.00	0.00
Corriente	0.00	0.00	0.00	0.00	0.00	0.00
Capital	0.00	0.00	0.00	0.00	0.00	0.00
Ingresos por Ventas de Bienes y Servicios	1,250,000.00	577,562.64	1,827,562.64	1,827,562.64	1,827,562.64	577,562.64
Participaciones y Aportaciones	0.00	0.00	0.00	0.00	0.00	0.00
Transferencias, Asignaciones, Subsidios y Otras Ayudas	48,080,027.49	5,024,712.00	53,104,739.49	53,104,739.49	53,104,739.49	5,024,712.00
Ingresos Derivados de Financiamientos	0.00	0.00	0.00	0.00	0.00	0.00
<b>Total:</b>	<b>49,330,027.49</b>	<b>5,602,274.64</b>	<b>54,932,302.13</b>	<b>54,932,302.13</b>	<b>54,932,302.13</b>	<b>5,602,274.64</b>
					<b>Ingresos excedentes</b>	<b>5,602,274.64</b>

Estado Analítico de Ingresos Por Fuente de Financiamiento	Ingreso					Diferencia
	Estimado	Ampliaciones y Reducciones	Modificado	Devengado	Recaudado	
	(1)	(2)	(3= 1 + 2)	(4)	(5)	
<b>Ingresos del Gobierno</b>	<b>0.00</b>	<b>0.00</b>	<b>0.00</b>	<b>0.00</b>	<b>0.00</b>	<b>0.00</b>
Impuestos	0.00	0.00	0.00	0.00	0.00	0.00
Contribuciones de Mejoras	0.00	0.00	0.00	0.00	0.00	0.00
Derechos	0.00	0.00	0.00	0.00	0.00	0.00
Productos	0.00	0.00	0.00	0.00	0.00	0.00
Corriente	0.00	0.00	0.00	0.00	0.00	0.00
Capital	0.00	0.00	0.00	0.00	0.00	0.00
Aprovechamientos	0.00	0.00	0.00	0.00	0.00	0.00
Corriente	0.00	0.00	0.00	0.00	0.00	0.00
Capital	0.00	0.00	0.00	0.00	0.00	0.00
Participaciones y Aportaciones	0.00	0.00	0.00	0.00	0.00	0.00
Transferencias, Asignaciones, Subsidios y Otras Ayudas	0.00	0.00	0.00	0.00	0.00	0.00
<b>Ingresos de Organismos y Empresas</b>	<b>49,330,027.49</b>	<b>5,602,274.64</b>	<b>54,932,302.13</b>	<b>54,932,302.13</b>	<b>54,932,302.13</b>	<b>5,602,274.64</b>
Cuotas y Aportaciones de Seguridad Social	0.00	0.00	0.00	0.00	0.00	0.00
Ingresos por Ventas de Bienes y Servicios	1,250,000.00	577,562.64	1,827,562.64	1,827,562.64	1,827,562.64	577,562.64
Transferencias, Asignaciones, Subsidios y Otras Ayudas	48,080,027.49	5,024,712.00	53,104,739.49	53,104,739.49	53,104,739.49	5,024,712.00
<b>Ingresos derivados de financiamiento</b>	<b>0.00</b>	<b>0.00</b>	<b>0.00</b>	<b>0.00</b>	<b>0.00</b>	<b>0.00</b>
Ingresos Derivados de Financiamientos	0.00	0.00	0.00	0.00	0.00	0.00
<b>Total:</b>	<b>49,330,027.49</b>	<b>5,602,274.64</b>	<b>54,932,302.13</b>	<b>54,932,302.13</b>	<b>54,932,302.13</b>	<b>5,602,274.64</b>
					<b>Ingresos excedentes</b>	<b>5,602,274.64</b>

Revisó  
  
 Dr. Luis Ramón Carrillo Ortégón  
 Director General

Elaboró  
  
 C.P. Vladimir Ortega García  
 Subdirector de Administración y Finanzas



SECRETARÍA DE  
 EDUCACIÓN PÚBLICA  
 INSTITUTO TECNOLÓGICO  
 SUPERIOR DE ESCÁRCEGA  
 DIRECCIÓN

**CUENTA PÚBLICA 2018**  
**Estado Analítico del Ejercicio del Presupuesto de Egresos**  
**Clasificación por Objeto del Gasto(Capítulo y Concepto)**  
**Del 1o. de enero al 31 de diciembre de 2018**  
**(Pesos)**

1/2

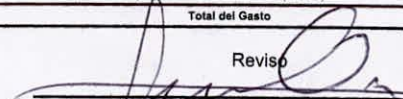
**ENTE PÚBLICO: INSTITUTO TECNOLÓGICO SUPERIOR DE ESCÁRCEGA**


Concepto	Egresos					Subejercicio 6 = (3-4)
	Aprobado	Ampliaciones/ (Reducciones)	Modificado	Devengado	Pagado	
	1	2	3 = (1+2)	4	5	
<b>Servicios Personales</b>	<b>41,808,720.02</b>	<b>(8,050,158.23)</b>	<b>33,758,561.79</b>	<b>33,758,561.79</b>	<b>33,758,561.79</b>	<b>0.00</b>
Remuneraciones al Personal de Carácter Permanente	27,569,220.00	(2,064,331.29)	25,484,888.71	25,484,888.71	25,484,888.71	0.00
Remuneraciones al Personal de Carácter Transitorio	0.00	0.00	0.00	0.00	0.00	0.00
Remuneraciones Adicionales y Especiales	3,549,516.02	(1,684,181.73)	1,865,334.29	1,865,334.29	1,865,334.29	0.00
Seguridad Social	7,793,232.00	(3,777,125.05)	4,016,106.95	4,016,106.95	4,016,106.95	0.00
Otras Prestaciones Sociales y Económicas	1,543,560.00	379,894.24	1,923,454.24	1,923,454.24	1,923,454.24	0.00
Previsiones	0.00	0.00	0.00	0.00	0.00	0.00
Pago de Estímulos a Servidores Públicos	1,353,192.00	(884,414.40)	468,777.60	468,777.60	468,777.60	0.00
<b>Materiales y Suministros</b>	<b>2,843,735.40</b>	<b>3,434,427.49</b>	<b>6,278,162.89</b>	<b>6,278,162.89</b>	<b>6,278,162.89</b>	<b>0.00</b>
Materiales de Administración, Emisión de Documentos y Artículos Oficiales	1,113,118.59	1,544,105.82	2,657,224.41	2,657,224.41	2,657,224.41	0.00
Alimentos y Utensilios	610,804.37	1,052,255.33	1,663,059.70	1,663,059.70	1,663,059.70	0.00
Materias Primas y Materiales de Producción y Comercialización	0.01	319.28	319.29	319.29	319.29	0.00
Materiales y Artículos de Construcción y de Reparación	129,510.69	553,820.25	683,330.94	683,330.94	683,330.94	0.00
Productos Químicos, Farmacéuticos y de Laboratorio	58,865.23	35,016.89	93,882.12	93,882.12	93,882.12	0.00
Combustibles, Lubricantes y Aditivos	385,584.01	(4,888.34)	380,695.67	380,695.67	380,695.67	0.00
Vestuario, Blancos, Prendas de Protección y Artículos Deportivos	379,914.12	(55,236.75)	324,677.37	324,677.37	324,677.37	0.00
Materiales y Suministros Para Seguridad	0.00	0.00	0.00	0.00	0.00	0.00
Herramientas, Refacciones y Accesorios Menores	165,938.38	308,835.01	474,773.39	474,773.39	474,773.39	0.00
<b>Servicios Generales</b>	<b>3,427,573.45</b>	<b>11,037,055.13</b>	<b>14,464,628.58</b>	<b>14,464,628.58</b>	<b>14,429,828.58</b>	<b>0.00</b>
Servicios Básicos	574,248.06	1,046,847.00	1,621,095.06	1,621,095.06	1,621,095.06	0.00
Servicios de Arrendamiento	610,231.83	1,584,835.75	2,195,067.58	2,195,067.58	2,160,267.58	0.00
Servicios Profesionales, Científicos, Técnicos y Otros Servicios	553,155.56	1,211,427.78	1,764,583.34	1,764,583.34	1,764,583.34	0.00
Servicios Financieros, Bancarios y Comerciales	80,100.02	312,691.70	392,791.72	392,791.72	392,791.72	0.00
Servicios de Instalación, Reparación, Mantenimiento y Conservación	401,459.83	4,402,697.35	4,804,157.18	4,804,157.18	4,804,157.18	0.00
Servicios de Comunicación Social y Publicidad.	130,399.18	257,073.31	387,472.49	387,472.49	387,472.49	0.00
Servicios de Traslado y Viáticos	804,152.25	1,221,983.85	2,026,136.10	2,026,136.10	2,026,136.10	0.00
Servicios Oficiales	209,062.61	36,247.29	245,309.90	245,309.90	245,309.90	0.00
Otros Servicios Generales	64,764.11	963,251.10	1,028,015.21	1,028,015.21	1,028,015.21	0.00
<b>Transferencias, Asignaciones, Subsidios y Otras Ayudas</b>	<b>0.00</b>	<b>0.00</b>	<b>0.00</b>	<b>0.00</b>	<b>0.00</b>	<b>0.00</b>
Transferencias Internas y Asignaciones al Sector Público	0.00	0.00	0.00	0.00	0.00	0.00
Transferencias al Resto del Sector Público	0.00	0.00	0.00	0.00	0.00	0.00
Subsidios y Subvenciones	0.00	0.00	0.00	0.00	0.00	0.00
Ayudas Sociales	0.00	0.00	0.00	0.00	0.00	0.00
Pensiones y Jubilaciones	0.00	0.00	0.00	0.00	0.00	0.00
Transferencias a Fideicomisos, Mandatos y Otros Análogos	0.00	0.00	0.00	0.00	0.00	0.00
Transferencias a la Seguridad Social	0.00	0.00	0.00	0.00	0.00	0.00
Donativos	0.00	0.00	0.00	0.00	0.00	0.00
Transferencias al Exterior	0.00	0.00	0.00	0.00	0.00	0.00
<b>Bienes Muebles, Inmuebles e Intangibles</b>	<b>1,249,998.62</b>	<b>(819,049.75)</b>	<b>430,948.87</b>	<b>430,948.87</b>	<b>430,948.87</b>	<b>0.00</b>
Mobiliario y Equipo de Administración	196,511.57	4,387.46	200,899.03	200,899.03	200,899.03	0.00
Mobiliario y Equipo Educativo y Recreativo	59,502.01	(1,129.79)	58,372.22	58,372.22	58,372.22	0.00

**CUENTA PÚBLICA 2018**  
**Estado Analítico del Ejercicio del Presupuesto de Egresos**  
**Clasificación por Objeto del Gasto (Capítulo y Concepto)**  
**Del 1o. de enero al 31 de diciembre de 2018**  
**(Pesos)**

**ENTE PÚBLICO: INSTITUTO TECNOLÓGICO SUPERIOR DE ESCÁRCEGA**

Concepto	Egresos					Subejercicio 6 = (3-4)
	Aprobado	Ampliaciones/ (Reducciones)	Modificado	Devengado	Pagado	
	1	2	3 = (1+2)	4	5	
Equipo e Instrumental Médico y de Laboratorio	3,500.00	(3,500.00)	0.00	0.00	0.00	0.00
Vehículos y Equipo de Transporte	0.00	0.00	0.00	0.00	0.00	0.00
Equipo de Defensa y Seguridad	0.00	0.00	0.00	0.00	0.00	0.00
Maquinaria, Otros Equipos y Herramientas	578,875.04	(407,197.42)	171,677.62	171,677.62	171,677.62	0.00
Activos Biológicos	0.00	0.00	0.00	0.00	0.00	0.00
Bienes Inmuebles	0.00	0.00	0.00	0.00	0.00	0.00
Activos Intangibles	411,610.00	(411,610.00)	0.00	0.00	0.00	0.00
<b>Inversión Pública</b>	<b>0.00</b>	<b>0.00</b>	<b>0.00</b>	<b>0.00</b>	<b>0.00</b>	<b>0.00</b>
Obra Pública en Bienes de Dominio Público	0.00	0.00	0.00	0.00	0.00	0.00
Obra Pública en Bienes Propios	0.00	0.00	0.00	0.00	0.00	0.00
Proyectos Productivos y Acciones de Fomento	0.00	0.00	0.00	0.00	0.00	0.00
<b>Inversiones Financieras y Otras Provisiones</b>	<b>0.00</b>	<b>0.00</b>	<b>0.00</b>	<b>0.00</b>	<b>0.00</b>	<b>0.00</b>
Inversiones Para el Fomento de Actividades Productivas.	0.00	0.00	0.00	0.00	0.00	0.00
Acciones y Participaciones de Capital	0.00	0.00	0.00	0.00	0.00	0.00
Compra de Títulos y Valores	0.00	0.00	0.00	0.00	0.00	0.00
Concesión de Préstamos	0.00	0.00	0.00	0.00	0.00	0.00
Inversiones en Fideicomisos, Mandatos y Otros Análogos	0.00	0.00	0.00	0.00	0.00	0.00
Otras Inversiones Financieras	0.00	0.00	0.00	0.00	0.00	0.00
Provisiones para Contingencias y Otras Erogaciones Especiales	0.00	0.00	0.00	0.00	0.00	0.00
<b>Participaciones y Aportaciones</b>	<b>0.00</b>	<b>0.00</b>	<b>0.00</b>	<b>0.00</b>	<b>0.00</b>	<b>0.00</b>
Participaciones	0.00	0.00	0.00	0.00	0.00	0.00
Aportaciones	0.00	0.00	0.00	0.00	0.00	0.00
Convenios	0.00	0.00	0.00	0.00	0.00	0.00
<b>Deuda Pública</b>	<b>0.00</b>	<b>0.00</b>	<b>0.00</b>	<b>0.00</b>	<b>0.00</b>	<b>0.00</b>
Amortización de la Deuda Pública	0.00	0.00	0.00	0.00	0.00	0.00
Intereses de la Deuda Pública	0.00	0.00	0.00	0.00	0.00	0.00
Comisiones de la Deuda Pública	0.00	0.00	0.00	0.00	0.00	0.00
Gastos de la Deuda Pública	0.00	0.00	0.00	0.00	0.00	0.00
Costo por Coberturas	0.00	0.00	0.00	0.00	0.00	0.00
Apoyos Financieros	0.00	0.00	0.00	0.00	0.00	0.00
Adeudos de Ejercicios Fiscales Anteriores (Adofas)	0.00	0.00	0.00	0.00	0.00	0.00
<b>Total del Gasto</b>	<b>49,330,027.49</b>	<b>5,602,274.64</b>	<b>54,932,302.13</b>	<b>54,932,302.13</b>	<b>54,897,502.13</b>	<b>0.00</b>

Revisó  
  
 Br. Luis Ramón Carrillo Ortégón  
 Director General

Elaboró  
  
 C.P. Vladimir Ortega Garcia  
 Subdirector de Administración y Finanzas

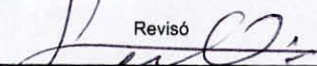
12/03/2019 12:14:23 p. m.




**CUENTA PÚBLICA 2018**  
**Estado Analítico del Ejercicio del Presupuesto de Egresos**  
**Clasificación Económica (por Tipo de Gasto)**  
**Del 1o. de enero al 31 de diciembre de 2018**  
**(Pesos)**

**ENTE PÚBLICO: INSTITUTO TECNOLÓGICO SUPERIOR DE ESCÁRCEGA**

Concepto	Egresos					Subejercicio
	Aprobado	Ampliaciones/ (Reducciones)	Modificado	Devengado	Pagado	
	1	2	3 = (1+2)	4	5	
<b>Gasto Corriente</b>	48,080,028.86	6,421,324.40	54,501,353.26	54,501,353.26	54,466,553.26	0.00
<b>Gasto de Capital</b>	1,249,998.63	(819,049.76)	430,948.87	430,948.87	430,948.87	0.00
<b>Amortización de la Deuda y Disminución de Pasivos</b>	0.00	0.00	0.00	0.00	0.00	0.00
<b>Pensiones y Jubilaciones</b>	0.00	0.00	0.00	0.00	0.00	0.00
<b>Participaciones</b>	0.00	0.00	0.00	0.00	0.00	0.00
<b>Total del Gasto</b>	<b>49,330,027.49</b>	<b>5,602,274.64</b>	<b>54,932,302.13</b>	<b>54,932,302.13</b>	<b>54,897,502.13</b>	<b>0.00</b>

Revisó  
  
 Dr. Luis Ramón Carrillo Ortégón  
 Director General

Elaboró  
  
 C.P. Vladimir Ortega Garcia  
 Subdirector de Administración y Finanzas


12/03/2019 12:13:40 p. m.




**CUENTA PÚBLICA 2018**  
**Estado Analítico del Ejercicio del Presupuesto de Egresos**  
**Clasificación Administrativa**  
**Del 1o. de enero al 31 de diciembre de 2018**  
**(Pesos)**

**ENTE PÚBLICO: INSTITUTO TECNOLÓGICO SUPERIOR DE ESCÁRCEGA**

Concepto	Egresos					Subejercicio
	Aprobado	Ampliaciones/ (Reducciones)	Modificado	Devengado	Pagado	
	1	2	3 = ( 1 + 2 )	4	5	
[D101]SUBDIRECCIÓN ACADÉMICA	46,458,765.91	(2,692,805.32)	43,765,960.59	43,765,960.59	43,765,960.59	0.00
[D102]SUBDIRECCIÓN DE ADMINISTRACIÓN Y FINANZAS	1,536,913.25	6,234,455.96	7,771,369.21	7,771,369.21	7,771,369.21	0.00
[D103]SUBDIRECCIÓN DE PLANEACIÓN Y VINCULACIÓN	1,334,348.33	2,060,624.00	3,394,972.33	3,394,972.33	3,360,172.33	0.00
<b>Total del Gasto</b>	<b>49,330,027.49</b>	<b>5,602,274.64</b>	<b>54,932,302.13</b>	<b>54,932,302.13</b>	<b>54,897,502.13</b>	<b>0.00</b>

Revisó  
  
 Dr. Luis Ramón Carrillo Ortegón  
 Director General

Elaboró  
  
 C.P. Vladimir Ortega García  
 Subdirector de Administración y Finanzas

12/03/2019 12:20:45 p. m. 16/03/19

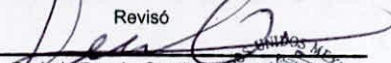



SECRETARÍA DE  
 EDUCACIÓN PÚBLICA  
 INSTITUTO TECNOLÓGICO  
 SUPERIOR DE ESCÁRCEGA  
 DIRECCIÓN

**CUENTA PÚBLICA 2018**  
**Clasificación Funcional (Finalidad y Función)**  
**Del 1o. de enero al 31 de diciembre de 2018**  
**(Pesos)**

**ENTE PÚBLICO: INSTITUTO TECNOLÓGICO SUPERIOR DE ESCÁRCEGA**

Concepto	Egresos					Subejercicio E=(3+4)
	Aprobado	Ampliaciones/ (Reducciones)	Modificado	Devengado	Pagado	
	1	2	3=(1+2)	4	5	
<b>Gobierno</b>	0.00	0.00	0.00	0.00	0.00	0.00
Legislación	0.00	0.00	0.00	0.00	0.00	0.00
Justicia	0.00	0.00	0.00	0.00	0.00	0.00
Coordinación de la Política de Gobierno	0.00	0.00	0.00	0.00	0.00	0.00
Relaciones Exteriores	0.00	0.00	0.00	0.00	0.00	0.00
Asuntos Financieros y Hacendarios	0.00	0.00	0.00	0.00	0.00	0.00
Seguridad Nacional	0.00	0.00	0.00	0.00	0.00	0.00
Asuntos de Orden Público y de Seguridad Interior	0.00	0.00	0.00	0.00	0.00	0.00
Otros Servicios Generales	0.00	0.00	0.00	0.00	0.00	0.00
<b>Desarrollo Social</b>	<b>49,330,027.49</b>	<b>5,602,274.64</b>	<b>54,932,302.13</b>	<b>54,932,302.13</b>	<b>54,997,602.13</b>	<b>0.00</b>
Protección Ambiental	0.00	0.00	0.00	0.00	0.00	0.00
Vivienda y Servicios a la Comunidad	0.00	0.00	0.00	0.00	0.00	0.00
Salud	0.00	0.00	0.00	0.00	0.00	0.00
Recreación, Cultura y Otras Manifestaciones Sociales	0.00	0.00	0.00	0.00	0.00	0.00
Educación	49,330,027.49	5,602,274.64	54,932,302.13	54,932,302.13	54,997,602.13	0.00
Protección Social	0.00	0.00	0.00	0.00	0.00	0.00
Otros Asuntos Sociales	0.00	0.00	0.00	0.00	0.00	0.00
<b>Desarrollo Económico</b>	<b>0.00</b>	<b>0.00</b>	<b>0.00</b>	<b>0.00</b>	<b>0.00</b>	<b>0.00</b>
Asuntos Económicos, Comerciales y Laborales en General	0.00	0.00	0.00	0.00	0.00	0.00
Agropecuaria, Silvicultura, Pesca y Caza	0.00	0.00	0.00	0.00	0.00	0.00
Combustibles y Energía	0.00	0.00	0.00	0.00	0.00	0.00
Minería, Manufacturas y Construcción	0.00	0.00	0.00	0.00	0.00	0.00
Transporte	0.00	0.00	0.00	0.00	0.00	0.00
Comunicaciones	0.00	0.00	0.00	0.00	0.00	0.00
Turismo	0.00	0.00	0.00	0.00	0.00	0.00
Ciencia, Tecnología e Innovación	0.00	0.00	0.00	0.00	0.00	0.00
Otras Industrias y Otros Asuntos Económicos	0.00	0.00	0.00	0.00	0.00	0.00
<b>Otras no Clasificadas en Funciones Anteriores</b>	<b>0.00</b>	<b>0.00</b>	<b>0.00</b>	<b>0.00</b>	<b>0.00</b>	<b>0.00</b>
Transacciones de la Deuda Pública / Costo Financiero de la Deuda	0.00	0.00	0.00	0.00	0.00	0.00
Transferencias, Participaciones y Aportaciones entre Diferentes Niveles y Ordenes de Gobierno	0.00	0.00	0.00	0.00	0.00	0.00
Saneamiento del Sistema Financiero	0.00	0.00	0.00	0.00	0.00	0.00
Adeudos de Ejercicios Fiscales Anteriores	0.00	0.00	0.00	0.00	0.00	0.00
<b>Total del Gasto</b>	<b>49,330,027.49</b>	<b>5,602,274.64</b>	<b>54,932,302.13</b>	<b>54,932,302.13</b>	<b>54,997,602.13</b>	<b>0.00</b>

Revisó  
  
**Dr. Luis Ramón Carrillo Ortega**  
 Director General

Elaboró  
  
**C.P. Vladimir Ortega Garcia**  
 Subdirector de Administración y Finanzas



12/03/2019 12:15:02 p. m.

SECRETARÍA DE  
 EDUCACIÓN PÚBLICA  
 INSTITUTO TECNOLÓGICO  
 SUPERIOR DE ESCÁRCEGA  
 DIRECCIÓN

**CUENTA PÚBLICA 2018**  
**Intereses de la Deuda**  
**Del 1o. de enero al 31 de diciembre de 2018**  
**(Pesos)**

**ENTE PÚBLICO: INSTITUTO TECNOLÓGICO SUPERIOR DE ESCÁRCEGA**

Identificación de Crédito o Instrumento	Devengado	Pagado
<b>Créditos Bancarios</b>		
No aplicable	0.00	0.00
<b>Total Créditos Bancarios:</b>	<b>0.00</b>	<b>0.00</b>
<b>Otros Instrumentos de Deuda</b>		
<b>Total Otros Instrumentos de Deuda:</b>		
<b>TOTAL:</b>	<b>0.00</b>	<b>0.00</b>

Revisó	Elaboró
	
Dr. Luis Ramón Carrillo Ortegón Director General	C.P. Vladimir Ortega García Subdirector de Administración y Finanzas

12/03/2019 12:19:43 p. m.





SECRETARÍA DE  
EDUCACIÓN PÚBLICA  
INSTITUTO TECNOLÓGICO  
SUPERIOR DE ESCÁRCEGA  
DIRECCIÓN

**CUENTA PÚBLICA 2018**  
**Endeudamiento Neto**  
**Del 1o. de enero al 31 de diciembre de 2018**  
**(Pesos)**

**ENTE PÚBLICO: INSTITUTO TECNOLÓGICO SUPERIOR DE ESCÁRCEGA**

Identificación de Crédito o Instrumento	Colocación	Amortización	Endeudamiento Neto
	A	B	C = A - B
<b>Creditos Bancarios</b>			
No aplicable	0.00	0.00	0.00
<b>Total Créditos Bancarios</b>	<b>0.00</b>	<b>0.00</b>	<b>0.00</b>
<b>Otros Instrumentos de Deuda</b>			
<b>Total Otros Instrumentos de Deuda</b>			
<b>TOTAL</b>	<b>0.00</b>	<b>0.00</b>	<b>0.00</b>

Revisó  
  
 DR. LUIS RAMÓN CARRILLO ORTEGA  
 Director General

Elaboró  
  
 C.P. VLADIMIRO ORTEGA GARCÍA  
 Subdirector de Administración y Finanzas

12/03/2019 12:16:17 p. m.





**CUENTA PÚBLICA 2018**  
**Indicadores de Postura Fiscal**  
**Del 1o. de enero al 31 de diciembre de 2018**  
**(Pesos)**



**ENTE PÚBLICO: INSTITUTO TECNOLÓGICO SUPERIOR DE ESCÁRCEGA**

Concepto	Estimado	Devengado	Pagado <sup>3</sup>
<b>I. Ingresos Presupuestarios (I=1+2)</b>	<b>49,330,027.49</b>	<b>54,932,302.13</b>	<b>54,932,302.13</b>
1. Ingresos del Gobierno de la Entidad Federativa <sup>1</sup>	0.00	0.00	0.00
2. Ingresos del Sector Paraestatal <sup>1</sup>	49,330,027.49	54,932,302.13	54,932,302.13
<b>II. Egresos Presupuestarios (II=3+4)</b>	<b>49,330,027.49</b>	<b>54,932,302.13</b>	<b>54,897,502.13</b>
3. Egresos del Gobierno de la Federativa <sup>2</sup>	0.00	0.00	0.00
4. Egresos del Sector Paraestatal <sup>2</sup>	49,330,027.49	54,932,302.13	54,897,502.13
<b>III. Balance Presupuestario (Superávit o Déficit) (III=I - II)</b>	<b>0.00</b>	<b>0.00</b>	<b>34,800.00</b>

Concepto	Estimado	Devengado	Pagado <sup>3</sup>
<b>III. Balance presupuestario (Superávit o Déficit)</b>	<b>0.00</b>	<b>0.00</b>	<b>34,800.00</b>
<b>IV. Intereses, Comisiones y Gastos de la Deuda</b>	<b>0.00</b>	<b>0.00</b>	<b>0.00</b>
<b>V. Balance Primario (Superávit o Déficit) (V= III - IV)</b>	<b>0.00</b>	<b>0.00</b>	<b>34,800.00</b>

Concepto	Estimado	Devengado	Pagado <sup>3</sup>
<b>A. Financiamiento</b>	<b>0.00</b>	<b>0.00</b>	<b>0.00</b>
<b>B. Amortización de la deuda</b>	<b>0.00</b>	<b>0.00</b>	<b>0.00</b>
<b>C. Endeudamiento ó desendeudamiento (C = A - B)</b>	<b>0.00</b>	<b>0.00</b>	<b>0.00</b>

1. Los Ingresos que se presentan son los ingresos presupuestarios totales sin incluir los ingresos por financiamientos. Los Ingresos del Gobierno de la Entidad Federativa corresponden a los del Poder Ejecutivo, Legislativo Judicial y Autónomos
2. Los egresos que se presentan son los egresos presupuestarios totales sin incluir los egresos por amortización. Los egresos del Gobierno de la Entidad Federativa corresponden a los del Poder Ejecutivo, Legislativo, Judicial y Órganos Autónomos
3. Para Ingresos se reportan los ingresos recaudados; para egresos se reportan los egresos pagados

Revisó  Elaboró 

Dr. Luis Rambo Carrillo Ortega      C.P. Vladimir Ortega Garcia  
 Director General      Subdirector de Administración y Finanzas

12/03/2019 11:15:49 p.m.




# **INFORMACIÓN PROGRAMÁTICA**



**CUENTA PÚBLICA 2018**  
**Gasto por Categoría Programática**  
**Del 1o. de enero al 31 de diciembre de 2018**  
**(Pesos)**

**ENTE PÚBLICO: INSTITUTO TECNOLÓGICO SUPERIOR DE ESCÁRCEGA**

Concepto	Egresos					Subejercicio 6 = (3 - 4)
	Aprobado 1	Ampliaciones/ (Reducciones) 2	Modificado 3 = (1 + 2)	Devengado 4	Pagado 5	
Programas	49,330,027.49	5,602,274.64	54,932,302.13	54,932,302.13	54,897,502.13	0.00
Subsidios: Sector Social y Privado o Entidades Federativas y Municipios	49,330,027.49	5,602,274.64	54,932,302.13	54,932,302.13	54,897,502.13	0.00
Sujetos a Reglas de Operación	49,330,027.49	5,602,274.64	54,932,302.13	54,932,302.13	54,897,502.13	0.00
Otros Subsidios	0.00	0.00	0.00	0.00	0.00	0.00
Desempeño de la Funciones	0.00	0.00	0.00	0.00	0.00	0.00
Prestación de Servicios Públicos	0.00	0.00	0.00	0.00	0.00	0.00
Provisión de Bienes Públicos	0.00	0.00	0.00	0.00	0.00	0.00
Planeación, seguimiento y evaluación de políticas públicas	0.00	0.00	0.00	0.00	0.00	0.00
Promoción y fomento	0.00	0.00	0.00	0.00	0.00	0.00
Regulación y supervisión	0.00	0.00	0.00	0.00	0.00	0.00
Funciones de las Fuerzas Armadas (Únicamente Gobierno Federal)	0.00	0.00	0.00	0.00	0.00	0.00
Específicos	0.00	0.00	0.00	0.00	0.00	0.00
Proyectos de Inversión	0.00	0.00	0.00	0.00	0.00	0.00
Administrativos y de Apoyo	0.00	0.00	0.00	0.00	0.00	0.00
Apoyo al proceso presupuestario y para mejorar la eficiencia Institucional	0.00	0.00	0.00	0.00	0.00	0.00
Apoyo a la función pública y al mejoramiento de la función	0.00	0.00	0.00	0.00	0.00	0.00
Operaciones Ajenas	0.00	0.00	0.00	0.00	0.00	0.00
Compromisos	0.00	0.00	0.00	0.00	0.00	0.00
Obligaciones de Cumplimiento de resolución jurisdiccional	0.00	0.00	0.00	0.00	0.00	0.00
Desastres Naturales	0.00	0.00	0.00	0.00	0.00	0.00
Obligaciones	0.00	0.00	0.00	0.00	0.00	0.00
Pensiones y Jubilaciones	0.00	0.00	0.00	0.00	0.00	0.00
Aportaciones a la seguridad social	0.00	0.00	0.00	0.00	0.00	0.00
Aportaciones a fondos de estabilización	0.00	0.00	0.00	0.00	0.00	0.00
Aportaciones a fondos de inversión y reestructura de pensiones	0.00	0.00	0.00	0.00	0.00	0.00
Programas de Gasto Federalizado (Gobierno Federal)	0.00	0.00	0.00	0.00	0.00	0.00
Gasto Federalizado	0.00	0.00	0.00	0.00	0.00	0.00
Participaciones a entidades federativas y municipios	0.00	0.00	0.00	0.00	0.00	0.00
Costo financiero, deuda o apoyos a deudores y ahorradores de la banca	0.00	0.00	0.00	0.00	0.00	0.00
Adeudos de ejercicios fiscales anteriores	0.00	0.00	0.00	0.00	0.00	0.00
<b>Total Del Gasto</b>	<b>49,330,027.49</b>	<b>5,602,274.64</b>	<b>54,932,302.13</b>	<b>54,932,302.13</b>	<b>54,897,502.13</b>	<b>0.00</b>

Revisó  
  
 Dr. Luis Ramón Carrillo Ortegón  
 Director General

Elaboró  
  
 C.P. Vladimir Ortegá García  
 Subdirector de Administración y Finanzas



SECRETARÍA DE  
 EDUCACIÓN PÚBLICA  
 INSTITUTO TECNOLÓGICO  
 SUPERIOR DE ESCÁRCEGA  
 DIRECCIÓN


**CUENTA PÚBLICA 2018  
PROGRAMAS Y PROYECTOS DE INVERSIÓN  
INSTITUTO TECNOLÓGICO SUPERIOR DE ESCÁRCEGA**

**PROGRAMAS Y PROYECTOS DE INVERSIÓN**

Del 01 de enero al 31 de diciembre de 2018

Para el Instituto Tecnológico Superior de Escárcega, no aplica el presente formato.

*Bajo protesta de decir verdad declaramos que los Estados Financieros y sus notas son razonablemente correctos y responsabilidad del emisor.*



**DR. LUIS RAMÓN CARRILLO ORTEGÓN**

Director General



SECRETARÍA DE  
EDUCACIÓN PÚBLICA  
INSTITUTO TECNOLÓGICO  
SUPERIOR DE ESCÁRCEGA  
DIRECCIÓN



**C.P. VLADIMIR ORTEGA GARCÍA**

Subdirector de Administración y Finanzas



**Cuenta Pública 2018  
Indicadores de Resultados  
Del 01/01/2018 al 31/12/2018**



Ente Público:

**Poder Ejecutivo  
INSTITUTO TECNOLÓGICO SUPERIOR DE ESCÁRCEGA**

Programa	Unidad Administrativa	Indicador	Dimensión	Frecuencia	Unidad de Medida	Meta	Numerador	Denominador	Resultado	Causas de las Variaciones	Efecto Económico
<b>ORGANISMOS PÚBLICOS DESCENTRALIZADOS</b>											
107 Educación Superior Tecnológica en el Estado de Campeche	Instituto Tecnológico Superior de Escárcega	Porcentaje de egresados laborando	Eficacia	Anual	Por ciento	62	922	1339	68.85	Los datos del Fin corresponden a los IT'S : ITSE, UTECAN, ITESCHAM, UTCALAKMUL, ITESHOPELCHEN E ITESCAM  Los datos del Propósito corresponden a los IT'S : ITSE, UTECAN, ITESCHAM, UTCALAKMUL, ITESHOPELCHEN E ITESCAM	
		Porcentaje de jóvenes titulados de Educación Superior Tecnológica	Eficacia	Trimestral	Por ciento	95	520	596	87.24		
		Porcentaje de programas educativos ofertados	Eficacia	Trimestral	Por ciento	100	6	6	100		
		Porcentaje de alumnos vinculados con el sector productivo, privado y social	Eficacia	Trimestral	Por ciento	100	293	307	95.43		
160 Programa de Infraestructura para el Desarrollo Socioeconómico y Acciones de Fortalecimiento Financiero	Instituto Tecnológico Superior de Escárcega	Porcentaje de programas educativos ofertados	Eficacia	Trimestral	Por ciento	100	6	6	100	Lo reportado en este programa es resultado del programa 107 ya que las actividades se realizan con el mismo presupuesto	
		Porcentaje de alumnos vinculados con el sector productivo, privado y social	Eficacia	Trimestral	Por ciento	100	293	307	95.43		

DR. LUIS RAMÓN CARRILLO ORTEGÓN  
DIRECTOR GENERAL

Nombre y Cargo del Titular



SECRETARÍA DE  
EDUCACIÓN PÚBLICA  
INSTITUTO TECNOLÓGICO  
SUPERIOR DE ESCÁRCEGA  
DIRECCIÓN

C.P. GABRIELA GRANADOS CÓRDOBA  
SUBDIRECTORA DE PLANEACIÓN Y  
VINCULACIÓN

Nombre y Cargo de quien elabora


# ANEXOS




**CUENTA PÚBLICA 2018**  
**Relación de Bienes Inmuebles que Componen el Patrimonio**  
**(Pesos)**


**ENTE PÚBLICO: INSTITUTO TECNOLÓGICO SUPERIOR DE ESCÁRCEGA**

Código	Descripción del Bien Inmueble	Valor en libros
5811000001-1	TERRENOS	1,000,000.00
5831000001-1	EDIFICIOS NO RESIDENCIALES	1,714,952.59
5831000001-2	EDIFICIOS NO RESIDENCIALES	2,533,252.77
5831000001-3	EDIFICIOS NO RESIDENCIALES	2,604,835.44
5831000001-4	EDIFICIOS NO RESIDENCIALES	1,926,815.52
5831000001-5	EDIFICIOS NO RESIDENCIALES	1,351,295.63
5831000001-6	EDIFICIOS NO RESIDENCIALES	144,866.27
5831000001-7	EDIFICIOS NO RESIDENCIALES	542,469.02
5831000001-8	EDIFICIOS NO RESIDENCIALES	671,582.78
5831000001-9	EDIFICIOS NO RESIDENCIALES	1,737,896.83
5831000001-10	EDIFICIOS NO RESIDENCIALES	3,070,871.23
5831000001-11	EDIFICIOS NO RESIDENCIALES	7,743,986.24
5831000001-12	EDIFICIOS NO RESIDENCIALES	945,276.57
5831000001-13	EDIFICIOS NO RESIDENCIALES	5,221,800.00
5831000001-14	EDIFICIOS NO RESIDENCIALES	41,823.84
5831000001-15	EDIFICIOS NO RESIDENCIALES	2,290,910.03

Revisó:   
 Dr. Luis Ramón Carrillo Ortégón  
 Director General

Elaboró:   
 C.P. Vladimir Ortega Garcia  
 Subdirector de Administración y Finanzas

12/03/2019 16:08:56

ESTADOS UNIDOS MEXICANOS  
  
 SECRETARÍA DE EDUCACIÓN PÚBLICA  
 INSTITUTO TECNOLÓGICO SUPERIOR DE ESCÁRCEGA  
 DIRECCIÓN

**CUENTA PÚBLICA 2018**  
**Relación de Bienes Muebles que Componen el Patrimonio**  
**(Pesos)**

**ENTE PÚBLICO: INSTITUTO TECNOLÓGICO SUPERIOR DE ESCÁRCEGA**

Código	Descripción del Bien Mueble	Valor en Libros
5111000097-1	ANAQUEL TIPO MARIMBA	7,554.89
5111000097-2	ANAQUEL TIPO MARIMBA	7,554.89
5111000097-3	ANAQUEL TIPO MARIMBA	7,554.89
5111000097-4	ANAQUEL TIPO MARIMBA	7,554.89
5111000096-30	ARCHIVERO	2,382.80
5111000096-24	ARCHIVERO	2,887.47
5111000096-25	ARCHIVERO	2,887.47
5111000096-26	ARCHIVERO	2,887.47
5111000096-27	ARCHIVERO	1,756.34
5111000096-28	ARCHIVERO	1,249.65
5111000096-29	ARCHIVERO	1,299.65
5111000096-2	ARCHIVERO	0.00
5111000096-1	ARCHIVERO	0.00
5111000096-3	ARCHIVERO	0.00
5111000096-4	ARCHIVERO	0.00
5111000096-5	ARCHIVERO	0.00
5111000096-6	ARCHIVERO	0.00
5111000096-12	ARCHIVERO	0.00
5111000096-7	ARCHIVERO	0.00
5111000096-8	ARCHIVERO	0.00
5111000096-9	ARCHIVERO	0.00
5111000096-10	ARCHIVERO	0.00
5111000096-11	ARCHIVERO	0.00
5111000096-14	ARCHIVERO	0.00
5111000096-13	ARCHIVERO	0.00
5111000096-15	ARCHIVERO	1.00
5111000096-16	ARCHIVERO	1.00
5111000096-17	ARCHIVERO	1.00
5111000096-18	ARCHIVERO	1.00
5111000096-19	ARCHIVERO	1.00
5111000096-20	ARCHIVERO	1.00



**CUENTA PÚBLICA 2018**  
**Relación de Bienes Muebles que Componen el Patrimonio**  
**(Pesos)**

Código	Descripción del Bien Mueble	Valor en Libros
5111000096-22	ARCHIVERO	1,150.00
5111000096-23	ARCHIVERO	1,150.00
5111000096-21	ARCHIVERO	338.67
5111000096-31	ARCHIVERO	2,977.86
5111000096-32	ARCHIVERO	4,337.60
5111000096-33	ARCHIVERO	3,002.05
5111000120-1	ARMARIO	3,981.35
5111000098-14	BANCA	730.80
5111000098-15	BANCA	730.80
5111000098-16	BANCA	730.80
5111000098-17	BANCA	730.80
5111000098-18	BANCA	730.80
5111000098-8	BANCA	437.00
5111000098-9	BANCA	437.00
5111000098-10	BANCA	437.00
5111000098-11	BANCA	437.00
5111000098-12	BANCA	437.00
5111000098-13	BANCA	437.00
5111000098-2	BANCA	1.00
5111000098-3	BANCA	1.00
5111000098-4	BANCA	1.00
5111000098-5	BANCA	1.00
5111000098-6	BANCA	1.00
5111000098-7	BANCA	1.00
5111000098-1	BANCA	0.00
5111000098-27	BANCA	374.51
5111000098-28	BANCA	374.51
5111000098-21	BANCA	533.60
5111000098-22	BANCA	533.60
5111000098-23	BANCA	533.60
5111000098-24	BANCA	533.60
5111000098-25	BANCA	533.60
5111000098-26	BANCA	533.60

**CUENTA PÚBLICA 2018**  
**Relación de Bienes Muebles que Componen el Patrimonio**  
**(Pesos)**

Código	Descripción del Bien Mueble	Valor en Libros
5111000098-19	BANCA	730.80
5111000098-20	BANCA	730.80
5111000099-1	BASE PORTA BANDERA	278.40
5111000099-2	BASE PORTA BANDERA	278.40
5111000099-3	BASE PORTA BANDERA	278.40
5111000099-4	BASE PORTA BANDERA	278.40
5111000100-1	CARRO DE SERVICIO-TRABAJO	2,999.50
5111000100-2	CARRO DE SERVICIO-TRABAJO	599.51
5111000100-3	CARRO DE SERVICIO-TRABAJO	6,822.49
5111000100-4	CARRO DE SERVICIO-TRABAJO	6,822.49
5111000100-5	CARRO DE SERVICIO-TRABAJO	6,822.49
5111000100-6	CARRO DE SERVICIO-TRABAJO	6,822.49
5111000100-7	CARRO DE SERVICIO-TRABAJO	5,675.67
5111000100-8	CARRO DE SERVICIO-TRABAJO	5,675.67
5111000100-9	CARRO DE SERVICIO-TRABAJO	5,675.67
5111000100-10	CARRO DE SERVICIO-TRABAJO	5,675.67
5111000100-11	CARRO DE SERVICIO-TRABAJO	6,699.56
5111000102-1	CONTRA BARRA	30,084.20
5111000102-2	CONTRA BARRA	30,084.20
5111000102-3	CONTRA BARRA	30,084.20
5111000102-4	CONTRA BARRA	30,084.20
5111000103-64	ESCRITORIO	3,248.04
5111000103-62	ESCRITORIO	2,175.03
5111000103-65	ESCRITORIO	3,434.49
5111000103-58	ESCRITORIO	1,450.00
5111000103-56	ESCRITORIO	1,345.60
5111000103-57	ESCRITORIO	1,345.60
5111000103-63	ESCRITORIO	2,325.15
5111000103-60	ESCRITORIO	1,780.09
5111000103-61	ESCRITORIO	2,741.02
5111000103-59	ESCRITORIO	671.19
5111000103-49	ESCRITORIO	959.60
5111000103-50	ESCRITORIO	959.60

**CUENTA PÚBLICA 2018**  
**Relación de Bienes Muebles que Componen el Patrimonio**  
**(Pesos)**

Código	Descripción del Bien Mueble	Valor en Libros
5111000103-51	ESCRITORIO	959.60
5111000103-52	ESCRITORIO	959.60
5111000103-53	ESCRITORIO	959.60
5111000103-54	ESCRITORIO	959.60
5111000103-55	ESCRITORIO	959.60
5111000103-41	ESCRITORIO	0.00
5111000103-42	ESCRITORIO	0.00
5111000103-37	ESCRITORIO	0.00
5111000103-38	ESCRITORIO	0.00
5111000103-39	ESCRITORIO	0.00
5111000103-40	ESCRITORIO	0.00
5111000103-43	ESCRITORIO	0.00
5111000103-29	ESCRITORIO	0.00
5111000103-23	ESCRITORIO	0.00
5111000103-27	ESCRITORIO	0.00
5111000103-28	ESCRITORIO	0.00
5111000103-30	ESCRITORIO	0.00
5111000103-31	ESCRITORIO	0.00
5111000103-32	ESCRITORIO	0.00
5111000103-33	ESCRITORIO	0.00
5111000103-34	ESCRITORIO	0.00
5111000103-35	ESCRITORIO	0.00
5111000103-36	ESCRITORIO	0.00
5111000103-24	ESCRITORIO	0.00
5111000103-25	ESCRITORIO	0.00
5111000103-26	ESCRITORIO	0.00
5111000103-22	ESCRITORIO	0.00
5111000103-18	ESCRITORIO	0.00
5111000103-19	ESCRITORIO	0.00
5111000103-20	ESCRITORIO	0.00
5111000103-21	ESCRITORIO	0.00
5111000103-1	ESCRITORIO	0.00
5111000103-2	ESCRITORIO	0.00

**CUENTA PÚBLICA 2018**  
**Relación de Bienes Muebles que Componen el Patrimonio**  
**(Pesos)**

Código	Descripción del Bien Mueble	Valor en Libros
5111000103-3	ESCRITORIO	0.00
5111000103-4	ESCRITORIO	0.00
5111000103-5	ESCRITORIO	0.00
5111000103-6	ESCRITORIO	0.00
5111000103-7	ESCRITORIO	0.00
5111000103-8	ESCRITORIO	0.00
5111000103-9	ESCRITORIO	0.00
5111000103-10	ESCRITORIO	0.00
5111000103-11	ESCRITORIO	0.00
5111000103-12	ESCRITORIO	0.00
5111000103-13	ESCRITORIO	0.00
5111000103-14	ESCRITORIO	0.00
5111000103-15	ESCRITORIO	0.00
5111000103-16	ESCRITORIO	0.00
5111000103-17	ESCRITORIO	0.00
5111000103-44	ESCRITORIO	0.00
5111000103-45	ESCRITORIO	1.00
5111000103-46	ESCRITORIO	1.00
5111000103-47	ESCRITORIO	1.00
5111000103-48	ESCRITORIO	1.00
5111000029-7	ESTANTE	1,035.00
5111000029-8	ESTANTE	1,035.00
5111000029-1	ESTANTE	1,345.50
5111000029-2	ESTANTE	1,552.50
5111000029-3	ESTANTE	1,552.50
5111000029-4	ESTANTE	1,552.50
5111000029-5	ESTANTE	1,552.50
5111000029-6	ESTANTE	793.50
5111000029-9	ESTANTE	626.40
5111000029-10	ESTANTE	626.40
5111000029-11	ESTANTE	626.40
5111000029-12	ESTANTE	626.40
5111000029-13	ESTANTE	626.40

**CUENTA PÚBLICA 2018**  
**Relación de Bienes Muebles que Componen el Patrimonio**  
**(Pesos)**

Código	Descripción del Bien Mueble	Valor en Libros
5111000029-14	ESTANTE	626.40
5111000029-15	ESTANTE	626.40
5111000029-16	ESTANTE	626.40
5111000029-17	ESTANTE	626.40
5111000029-18	ESTANTE	626.40
5111000029-19	ESTANTE	1,531.20
5111000029-20	ESTANTE	1,531.20
5111000029-21	ESTANTE	1,809.60
5111000029-22	ESTANTE	1,809.60
5111000029-23	ESTANTE	1,809.60
5111000029-24	ESTANTE	1,287.60
5111000029-25	ESTANTE	1,287.60
5111000029-26	ESTANTE	1,287.60
5111000029-27	ESTANTE	1,287.60
5111000029-28	ESTANTE	1,287.60
5111000029-29	ESTANTE	1,287.60
5111000029-31	ESTANTE	1,948.80
5111000029-35	ESTANTE	2,940.78
5111000029-36	ESTANTE	2,940.78
5111000029-30	ESTANTE	2,876.80
5111000029-32	ESTANTE	2,842.00
5111000029-33	ESTANTE	2,842.00
5111000029-34	ESTANTE	2,465.00
5111000029-37	ESTANTE	4,481.66
5111000029-38	ESTANTE	4,481.66
5111000029-39	ESTANTE	4,481.66
5111000104-10	GABINETE	5,841.24
5111000104-11	GABINETE	5,841.24
5111000104-12	GABINETE	5,841.24
5111000104-13	GABINETE	5,841.24
5111000104-14	GABINETE	5,841.24
5111000104-15	GABINETE	5,841.24
5111000104-16	GABINETE	5,841.24

**CUENTA PÚBLICA 2018**  
**Relación de Bienes Muebles que Componen el Patrimonio**  
**(Pesos)**

Código	Descripción del Bien Mueble	Valor en Libros
5111000104-17	GABINETE	7,595.38
5111000104-18	GABINETE	7,595.38
5111000104-19	GABINETE	7,595.38
5111000104-20	GABINETE	7,595.38
5111000104-21	GABINETE	7,595.38
5111000104-22	GABINETE	7,595.38
5111000104-23	GABINETE	7,595.38
5111000104-8	GABINETE	1,074.51
5111000104-7	GABINETE	1,039.51
5111000104-4	GABINETE	924.49
5111000104-5	GABINETE	924.49
5111000104-6	GABINETE	749.91
5111000104-3	GABINETE	924.51
5111000104-9	GABINETE	1,706.22
5111000104-1	GABINETE	3,386.27
5111000104-2	GABINETE	695.24
5111000104-30	GABINETE	2,612.41
5111000101-16	JUEGO DE SALA	2,897.37
5111000101-14	JUEGO DE SALA	3,862.80
5111000101-15	JUEGO DE SALA	3,862.80
5111000101-2	JUEGO DE SALA	1.00
5111000101-10	JUEGO DE SALA	1.00
5111000101-11	JUEGO DE SALA	1.00
5111000101-12	JUEGO DE SALA	1.00
5111000101-13	JUEGO DE SALA	1.00
5111000101-3	JUEGO DE SALA	1.00
5111000101-4	JUEGO DE SALA	1.00
5111000101-5	JUEGO DE SALA	1.00
5111000101-6	JUEGO DE SALA	1.00
5111000101-7	JUEGO DE SALA	1.00
5111000101-8	JUEGO DE SALA	1.00
5111000101-9	JUEGO DE SALA	1.00
5111000101-1	JUEGO DE SALA	0.00

**CUENTA PÚBLICA 2018**  
**Relación de Bienes Muebles que Componen el Patrimonio**  
**(Pesos)**

Código	Descripción del Bien Mueble	Valor en Libros
5111000039-1	LIBRERO DE MADERA	1,895.92
5111000039-2	LIBRERO DE MADERA	2,513.49
5111000042-2	LOCKER	494.68
5111000042-3	LOCKER	987.51
5111000042-4	LOCKER	987.51
5111000042-1	LOCKER	494.70
5111000105-1	MAMPARA	396.75
5111000105-2	MAMPARA	396.75
5111000105-3	MAMPARA	638.25
5111000105-4	MAMPARA	638.25
5111000105-5	MAMPARA	638.25
5111000105-6	MAMPARA	638.25
5111000063-48	MESA	828.00
5111000063-49	MESA	828.00
5111000063-50	MESA	690.00
5111000063-51	MESA	690.00
5111000063-52	MESA	690.00
5111000063-53	MESA	690.00
5111000063-54	MESA	239.71
5111000063-55	MESA	239.71
5111000063-56	MESA	239.71
5111000063-57	MESA	239.71
5111000063-58	MESA	239.71
5111000063-17	MESA	1.00
5111000063-18	MESA	1.00
5111000063-19	MESA	1.00
5111000063-20	MESA	1.00
5111000063-21	MESA	1.00
5111000063-22	MESA	1.00
5111000063-23	MESA	1.00
5111000063-24	MESA	1.00
5111000063-25	MESA	1.00
5111000063-26	MESA	1.00

**CUENTA PÚBLICA 2018**  
**Relación de Bienes Muebles que Componen el Patrimonio**  
**(Pesos)**

Código	Descripción del Bien Mueble	Valor en Libros
5111000063-27	MESA	1.00
5111000063-28	MESA	1.00
5111000063-29	MESA	1.00
5111000063-30	MESA	1.00
5111000063-31	MESA	1.00
5111000063-32	MESA	1.00
5111000063-33	MESA	1.00
5111000063-34	MESA	1.00
5111000063-35	MESA	1.00
5111000063-36	MESA	1.00
5111000063-37	MESA	1.00
5111000063-38	MESA	1.00
5111000063-39	MESA	1.00
5111000063-40	MESA	1.00
5111000063-41	MESA	1.00
5111000063-42	MESA	1.00
5111000063-43	MESA	1.00
5111000063-44	MESA	1.00
5111000063-45	MESA	1.00
5111000063-46	MESA	1.00
5111000063-47	MESA	1.00
5111000063-6	MESA	0.00
5111000063-7	MESA	0.00
5111000063-8	MESA	0.00
5111000063-9	MESA	0.00
5111000063-10	MESA	0.00
5111000063-11	MESA	0.00
5111000063-12	MESA	0.00
5111000063-13	MESA	0.00
5111000063-14	MESA	0.00
5111000063-15	MESA	0.00
5111000063-16	MESA	0.00
5111000063-1	MESA	0.00



**CUENTA PÚBLICA 2018**  
**Relación de Bienes Muebles que Componen el Patrimonio**  
**(Pesos)**

Código	Descripción del Bien Mueble	Valor en Libros
5111000063-2	MESA	0.00
5111000063-3	MESA	0.00
5111000063-4	MESA	0.00
5111000063-5	MESA	0.00
5111000063-96	MESA	704.38
5111000063-97	MESA	704.38
5111000063-98	MESA	704.38
5111000063-99	MESA	704.38
5111000063-100	MESA	704.38
5111000063-101	MESA	704.38
5111000063-94	MESA	704.38
5111000063-95	MESA	704.38
5111000063-103	MESA	3,045.03
5111000063-104	MESA	3,045.03
5111000063-105	MESA	7,917.09
5111000063-59	MESA	659.68
5111000063-60	MESA	659.68
5111000063-61	MESA	659.68
5111000063-62	MESA	659.68
5111000063-63	MESA	659.68
5111000063-64	MESA	1,206.40
5111000063-65	MESA	1,206.40
5111000063-66	MESA	1,206.40
5111000063-67	MESA	1,206.40
5111000063-68	MESA	1,206.40
5111000063-69	MESA	1,206.40
5111000063-70	MESA	1,206.40
5111000063-71	MESA	1,206.40
5111000063-72	MESA	1,206.40
5111000063-73	MESA	1,206.40
5111000063-74	MESA	1,206.40
5111000063-75	MESA	1,206.40
5111000063-76	MESA	1,206.40

**CUENTA PÚBLICA 2018**  
**Relación de Bienes Muebles que Componen el Patrimonio**  
**(Pesos)**

Código	Descripción del Bien Mueble	Valor en Libros
5111000063-77	MESA	1,206.40
5111000063-78	MESA	1,206.40
5111000063-79	MESA	1,206.40
5111000063-80	MESA	1,206.40
5111000063-81	MESA	1,206.40
5111000063-82	MESA	1,206.40
5111000063-83	MESA	1,206.40
5111000063-84	MESA	1,206.40
5111000063-85	MESA	1,206.40
5111000063-86	MESA	1,206.40
5111000063-87	MESA	1,206.40
5111000063-88	MESA	1,206.40
5111000063-89	MESA	1,206.40
5111000063-90	MESA	1,206.40
5111000063-91	MESA	1,206.40
5111000063-92	MESA	1,206.40
5111000063-93	MESA	1,206.40
5111000063-102	MESA	737.51
5111000063-112	MESA	12,831.50
5111000063-113	MESA	13,952.45
5111000063-106	MESA	9,953.96
5111000063-107	MESA	9,953.96
5111000063-108	MESA	9,953.96
5111000063-109	MESA	9,953.96
5111000063-110	MESA	9,953.96
5111000063-111	MESA	9,953.96
5111000063-114	MESA	12,322.00
5111000063-115	MESA	7,374.35
5111000063-116	MESA	7,374.40
5111000106-17	MODULO ESCRITORIO-EJECUTIVO-ESTUDIO-RECEPCION	1,722.60
5111000106-18	MODULO ESCRITORIO-EJECUTIVO-ESTUDIO-RECEPCION	1,722.60
5111000106-2	MODULO ESCRITORIO-EJECUTIVO-ESTUDIO-RECEPCION	1.00
5111000106-3	MODULO ESCRITORIO-EJECUTIVO-ESTUDIO-RECEPCION	1.00

**CUENTA PÚBLICA 2018**  
**Relación de Bienes Muebles que Componen el Patrimonio**  
**(Pesos)**

Código	Descripción del Bien Mueble	Valor en Libros
5111000106-4	MODULO ESCRITORIO-EJECUTIVO-ESTUDIO-RECEPCION	1.00
5111000106-5	MODULO ESCRITORIO-EJECUTIVO-ESTUDIO-RECEPCION	1.00
5111000106-1	MODULO ESCRITORIO-EJECUTIVO-ESTUDIO-RECEPCION	1.00
5111000106-6	MODULO ESCRITORIO-EJECUTIVO-ESTUDIO-RECEPCION	1,840.00
5111000106-7	MODULO ESCRITORIO-EJECUTIVO-ESTUDIO-RECEPCION	1,840.00
5111000106-8	MODULO ESCRITORIO-EJECUTIVO-ESTUDIO-RECEPCION	1,840.00
5111000106-9	MODULO ESCRITORIO-EJECUTIVO-ESTUDIO-RECEPCION	1,840.00
5111000106-10	MODULO ESCRITORIO-EJECUTIVO-ESTUDIO-RECEPCION	1,840.00
5111000106-11	MODULO ESCRITORIO-EJECUTIVO-ESTUDIO-RECEPCION	805.00
5111000106-12	MODULO ESCRITORIO-EJECUTIVO-ESTUDIO-RECEPCION	805.00
5111000106-13	MODULO ESCRITORIO-EJECUTIVO-ESTUDIO-RECEPCION	805.00
5111000106-14	MODULO ESCRITORIO-EJECUTIVO-ESTUDIO-RECEPCION	805.00
5111000106-15	MODULO ESCRITORIO-EJECUTIVO-ESTUDIO-RECEPCION	805.00
5111000106-16	MODULO ESCRITORIO-EJECUTIVO-ESTUDIO-RECEPCION	3,570.75
5111000109-1	MOSTRADOR DE MADERA	3,721.71
5111000108-1	MUEBLE DE MADERA	522.00
5111000108-2	MUEBLE DE MADERA	1,624.00
5111000108-3	MUEBLE DE MADERA	1,624.00
5111000110-1	MUEBLE PARA EXPOSICION	3,393.03
5111000107-1	NICHO PARA BANDERA	1,624.00
5111000111-1	PERCHERO DE MADERA	371.20
5111000112-3	RACK DE ACERO	549.51
5111000112-1	RACK DE ACERO	778.12
5111000112-2	RACK DE ACERO	778.12
5111000114-1	RECIBIDOR	5,425.49
5111000113-1	SET DE MESA	1.00
5111000113-2	SET DE MESA	1,513.62
5111000086-100	SILLA	147.60
5111000086-103	SILLA	449.63
5111000086-104	SILLA	449.63
5111000086-101	SILLA	449.63
5111000086-102	SILLA	449.63
5111000086-105	SILLA	599.50

**CUENTA PÚBLICA 2018**  
**Relación de Bienes Muebles que Componen el Patrimonio**  
**(Pesos)**

Código	Descripción del Bien Mueble	Valor en Libros
5111000086-106	SILLA	257.83
5111000086-122	SILLA	243.22
5111000086-123	SILLA	243.22
5111000086-124	SILLA	243.22
5111000086-125	SILLA	243.22
5111000086-126	SILLA	459.43
5111000086-119	SILLA	389.59
5111000086-120	SILLA	389.59
5111000086-121	SILLA	389.59
5111000086-118	SILLA	419.56
5111000086-116	SILLA	524.57
5111000086-117	SILLA	524.57
5111000086-107	SILLA	374.61
5111000086-108	SILLA	374.61
5111000086-109	SILLA	361.17
5111000086-110	SILLA	257.83
5111000086-111	SILLA	257.83
5111000086-112	SILLA	257.83
5111000086-113	SILLA	257.83
5111000086-114	SILLA	257.83
5111000086-115	SILLA	361.17
5111000086-127	SILLA	1,479.46
5111000086-128	SILLA	2,237.73
5111000086-70	SILLA	165.60
5111000086-71	SILLA	165.60
5111000086-72	SILLA	165.60
5111000086-73	SILLA	165.60
5111000086-74	SILLA	165.60
5111000086-75	SILLA	165.60
5111000086-76	SILLA	165.60
5111000086-77	SILLA	165.60
5111000086-78	SILLA	165.60
5111000086-79	SILLA	165.60

**CUENTA PÚBLICA 2018**  
**Relación de Bienes Muebles que Componen el Patrimonio**  
**(Pesos)**

Código	Descripción del Bien Mueble	Valor en Libros
5111000086-80	SILLA	165.60
5111000086-81	SILLA	165.60
5111000086-82	SILLA	165.60
5111000086-83	SILLA	165.60
5111000086-84	SILLA	165.60
5111000086-85	SILLA	165.60
5111000086-86	SILLA	165.60
5111000086-87	SILLA	165.60
5111000086-88	SILLA	165.60
5111000086-89	SILLA	165.60
5111000086-90	SILLA	165.60
5111000086-91	SILLA	165.60
5111000086-92	SILLA	165.60
5111000086-93	SILLA	165.60
5111000086-94	SILLA	165.60
5111000086-95	SILLA	165.60
5111000086-96	SILLA	165.60
5111000086-97	SILLA	165.60
5111000086-98	SILLA	165.60
5111000086-99	SILLA	165.60
5111000086-45	SILLA	1.00
5111000086-46	SILLA	1.00
5111000086-44	SILLA	1.00
5111000086-47	SILLA	1.00
5111000086-48	SILLA	1.00
5111000086-49	SILLA	1.00
5111000086-50	SILLA	1.00
5111000086-51	SILLA	1.00
5111000086-52	SILLA	1.00
5111000086-53	SILLA	1.00
5111000086-54	SILLA	1.00
5111000086-55	SILLA	1.00
5111000086-56	SILLA	1.00

**CUENTA PÚBLICA 2018**  
**Relación de Bienes Muebles que Componen el Patrimonio**  
**(Pesos)**

Código	Descripción del Bien Mueble	Valor en Libros
5111000086-57	SILLA	1.00
5111000086-58	SILLA	1.00
5111000086-59	SILLA	1.00
5111000086-60	SILLA	1.00
5111000086-61	SILLA	1.00
5111000086-62	SILLA	1.00
5111000086-63	SILLA	1.00
5111000086-64	SILLA	1.00
5111000086-65	SILLA	1.00
5111000086-66	SILLA	1.00
5111000086-67	SILLA	1.00
5111000086-68	SILLA	1.00
5111000086-69	SILLA	1.00
5111000086-40	SILLA	0.00
5111000086-41	SILLA	1.00
5111000086-42	SILLA	1.00
5111000086-43	SILLA	1.00
5111000086-10	SILLA	0.00
5111000086-11	SILLA	0.00
5111000086-16	SILLA	0.00
5111000086-17	SILLA	0.00
5111000086-18	SILLA	0.00
5111000086-15	SILLA	0.00
5111000086-8	SILLA	0.00
5111000086-7	SILLA	0.00
5111000086-9	SILLA	0.00
5111000086-5	SILLA	0.00
5111000086-6	SILLA	0.00
5111000086-12	SILLA	0.00
5111000086-13	SILLA	0.00
5111000086-1	SILLA	0.00
5111000086-2	SILLA	0.00
5111000086-3	SILLA	0.00

**CUENTA PÚBLICA 2018**  
**Relación de Bienes Muebles que Componen el Patrimonio**  
**(Pesos)**

Código	Descripción del Bien Mueble	Valor en Libros
5111000086-4	SILLA	0.00
5111000086-14	SILLA	0.00
5111000086-20	SILLA	0.00
5111000086-21	SILLA	0.00
5111000086-22	SILLA	0.00
5111000086-23	SILLA	0.00
5111000086-19	SILLA	0.00
5111000086-24	SILLA	0.00
5111000086-25	SILLA	0.00
5111000086-26	SILLA	0.00
5111000086-27	SILLA	0.00
5111000086-28	SILLA	0.00
5111000086-29	SILLA	0.00
5111000086-30	SILLA	0.00
5111000086-31	SILLA	0.00
5111000086-32	SILLA	0.00
5111000086-33	SILLA	0.00
5111000086-34	SILLA	0.00
5111000086-35	SILLA	0.00
5111000086-36	SILLA	0.00
5111000086-37	SILLA	0.00
5111000086-38	SILLA	0.00
5111000086-39	SILLA	0.00
5111000115-1	SILLON EJECUTIVO	0.00
5111000115-2	SILLON EJECUTIVO	0.00
5111000115-3	SILLON EJECUTIVO	0.00
5111000115-4	SILLON EJECUTIVO	0.00
5111000115-5	SILLON EJECUTIVO	0.00
5111000115-6	SILLON EJECUTIVO	0.00
5111000115-7	SILLON EJECUTIVO	0.00
5111000115-8	SILLON EJECUTIVO	0.00
5111000115-9	SILLON EJECUTIVO	0.00
5111000115-10	SILLON EJECUTIVO	0.00

**CUENTA PÚBLICA 2018**  
**Relación de Bienes Muebles que Componen el Patrimonio**  
**(Pesos)**

Código	Descripción del Bien Mueble	Valor en Libros
5111000115-11	SILLON EJECUTIVO	0.00
5111000115-12	SILLON EJECUTIVO	0.00
5111000115-13	SILLON EJECUTIVO	0.00
5111000115-14	SILLON EJECUTIVO	0.00
5111000115-15	SILLON EJECUTIVO	0.00
5111000115-16	SILLON EJECUTIVO	0.00
5111000115-17	SILLON EJECUTIVO	0.00
5111000115-18	SILLON EJECUTIVO	0.00
5111000115-19	SILLON EJECUTIVO	0.00
5111000115-20	SILLON EJECUTIVO	0.00
5111000115-21	SILLON EJECUTIVO	1.00
5111000115-22	SILLON EJECUTIVO	1.00
5111000115-23	SILLON EJECUTIVO	1.00
5111000116-1	SOFA DE UNA PLAZA TIPO TABURETE	386.86
5111000116-2	SOFA DE UNA PLAZA TIPO TABURETE	386.86
5111000117-1	VENTILADOR INDUSTRIAL	519.80
5111000117-2	VENTILADOR INDUSTRIAL	519.80
5111000118-1	VITRINA DE MADERA	3,400.00
5121000008-1	BATIDORA	5,729.63
5121000008-2	BATIDORA	5,760.29
5121000008-3	BATIDORA	5,760.29
5121000009-1	CAFETERA DUO	16,395.00
5121000009-2	CAFETERA DUO	16,395.00
5121000010-1	CAMARA DE REFRIGERACION	18,581.55
5111000104-24	GABINETE	2,610.00
5121000011-1	TOLDO CON PAREDES	1,903.70
5121000011-2	TOLDO CON PAREDES	1,903.70
5121000011-3	TOLDO CON PAREDES	3,611.97
5121000011-4	TOLDO CON PAREDES	3,719.45
5121000011-5	TOLDO CON PAREDES	3,719.45
5151000128-1	ACCES POINT	478.71
5151000128-2	ACCES POINT	478.71
5151000128-3	ACCES POINT	3,790.18



**CUENTA PÚBLICA 2018**  
**Relación de Bienes Muebles que Componen el Patrimonio**  
**(Pesos)**

Código	Descripción del Bien Mueble	Valor en Libros
5151000128-4	ACCES POINT	3,790.18
5151000128-5	ACCES POINT	0.00
5151000128-6	ACCES POINT	0.00
5151000128-7	ACCES POINT	0.00
5151000128-8	ACCES POINT	0.00
5151000128-9	ACCES POINT	0.00
5151000128-10	ACCES POINT	0.00
5151000128-11	ACCES POINT	0.00
5151000128-12	ACCES POINT	0.00
5151000128-13	ACCES POINT	0.00
5151000128-14	ACCES POINT	0.00
5151000128-15	ACCES POINT	0.00
5151000128-16	ACCES POINT	0.00
5151000128-17	ACCES POINT	0.00
5151000130-1	CAMARA CONECTIVIDAD SEGURIDAD	391.30
5151000130-2	CAMARA CONECTIVIDAD SEGURIDAD	391.30
5151000130-3	CAMARA CONECTIVIDAD SEGURIDAD	391.30
5151000003-2	CÁMARA DE VÍDEO PARA EQUIPO MULTIMEDIA	7,681.16
5151000129-185	COMPUTADORA	4,804.17
5151000129-186	COMPUTADORA	16,160.84
5151000129-187	COMPUTADORA	14,181.95
5151000129-188	COMPUTADORA	14,181.95
5151000129-189	COMPUTADORA	14,181.95
5151000129-190	COMPUTADORA	14,181.95
5151000129-182	COMPUTADORA	7,883.27
5151000129-183	COMPUTADORA	5,535.99
5151000129-184	COMPUTADORA	6,749.47
5151000129-181	COMPUTADORA	4,060.20
5151000129-52	COMPUTADORA	0.00
5151000129-63	COMPUTADORA	0.00
5151000129-64	COMPUTADORA	0.00
5151000129-65	COMPUTADORA	0.00
5151000129-66	COMPUTADORA	0.00

**CUENTA PÚBLICA 2018**  
**Relación de Bienes Muebles que Componen el Patrimonio**  
**(Pesos)**

Código	Descripción del Bien Mueble	Valor en Libros
5151000129-67	COMPUTADORA	0.00
5151000129-68	COMPUTADORA	0.00
5151000129-69	COMPUTADORA	0.00
5151000129-70	COMPUTADORA	0.00
5151000129-71	COMPUTADORA	0.00
5151000129-93	COMPUTADORA	0.00
5151000129-94	COMPUTADORA	0.00
5151000129-95	COMPUTADORA	0.00
5151000129-96	COMPUTADORA	0.00
5151000129-97	COMPUTADORA	0.00
5151000129-98	COMPUTADORA	687.36
5151000129-99	COMPUTADORA	1,406.93
5151000129-100	COMPUTADORA	2,330.89
5151000129-101	COMPUTADORA	0.00
5151000129-102	COMPUTADORA	0.00
5151000129-103	COMPUTADORA	0.00
5151000129-104	COMPUTADORA	0.00
5151000129-105	COMPUTADORA	0.00
5151000129-106	COMPUTADORA	0.00
5151000129-107	COMPUTADORA	0.00
5151000129-108	COMPUTADORA	0.00
5151000129-109	COMPUTADORA	0.00
5151000129-110	COMPUTADORA	0.00
5151000129-111	COMPUTADORA	0.00
5151000129-118	COMPUTADORA	0.00
5151000129-119	COMPUTADORA	0.00
5151000129-120	COMPUTADORA	0.00
5151000129-121	COMPUTADORA	0.00
5151000129-122	COMPUTADORA	0.00
5151000129-123	COMPUTADORA	0.00
5151000129-124	COMPUTADORA	0.00
5151000129-125	COMPUTADORA	0.00
5151000129-126	COMPUTADORA	0.00

**CUENTA PÚBLICA 2018**  
**Relación de Bienes Muebles que Componen el Patrimonio**  
**(Pesos)**

Código	Descripción del Bien Mueble	Valor en Libros
5151000129-127	COMPUTADORA	0.00
5151000129-128	COMPUTADORA	1.00
5151000129-129	COMPUTADORA	1.00
5151000129-130	COMPUTADORA	1.00
5151000129-131	COMPUTADORA	1.00
5151000129-132	COMPUTADORA	1.00
5151000129-133	COMPUTADORA	1.00
5151000129-134	COMPUTADORA	1.00
5151000129-135	COMPUTADORA	1.00
5151000129-136	COMPUTADORA	1.00
5151000129-137	COMPUTADORA	1.00
5151000129-138	COMPUTADORA	1.00
5151000129-44	COMPUTADORA	0.00
5151000129-45	COMPUTADORA	0.00
5151000129-46	COMPUTADORA	0.00
5151000129-47	COMPUTADORA	0.00
5151000129-48	COMPUTADORA	0.00
5151000129-49	COMPUTADORA	0.00
5151000129-50	COMPUTADORA	0.00
5151000129-51	COMPUTADORA	0.00
5151000129-53	COMPUTADORA	0.00
5151000129-54	COMPUTADORA	0.00
5151000129-55	COMPUTADORA	0.00
5151000129-56	COMPUTADORA	0.00
5151000129-57	COMPUTADORA	0.00
5151000129-58	COMPUTADORA	0.00
5151000129-59	COMPUTADORA	0.00
5151000129-60	COMPUTADORA	0.00
5151000129-61	COMPUTADORA	0.00
5151000129-62	COMPUTADORA	0.00
5151000129-72	COMPUTADORA	0.00
5151000129-73	COMPUTADORA	0.00
5151000129-74	COMPUTADORA	0.00

**CUENTA PÚBLICA 2018**  
**Relación de Bienes Muebles que Componen el Patrimonio**  
**(Pesos)**

Código	Descripción del Bien Mueble	Valor en Libros
5151000129-75	COMPUTADORA	0.00
5151000129-76	COMPUTADORA	0.00
5151000129-77	COMPUTADORA	0.00
5151000129-78	COMPUTADORA	0.00
5151000129-79	COMPUTADORA	0.00
5151000129-80	COMPUTADORA	0.00
5151000129-81	COMPUTADORA	0.00
5151000129-82	COMPUTADORA	0.00
5151000129-83	COMPUTADORA	0.00
5151000129-84	COMPUTADORA	0.00
5151000129-85	COMPUTADORA	0.00
5151000129-86	COMPUTADORA	0.00
5151000129-87	COMPUTADORA	0.00
5151000129-88	COMPUTADORA	0.00
5151000129-89	COMPUTADORA	0.00
5151000129-90	COMPUTADORA	0.00
5151000129-91	COMPUTADORA	0.00
5151000129-92	COMPUTADORA	0.00
5151000129-148	COMPUTADORA	230.20
5151000129-149	COMPUTADORA	302.06
5151000129-150	COMPUTADORA	201.44
5151000129-151	COMPUTADORA	3,150.76
5151000129-152	COMPUTADORA	3,150.76
5151000129-153	COMPUTADORA	3,150.76
5151000129-154	COMPUTADORA	3,150.76
5151000129-155	COMPUTADORA	3,150.76
5151000129-156	COMPUTADORA	3,150.76
5151000129-157	COMPUTADORA	3,150.76
5151000129-158	COMPUTADORA	3,150.76
5151000129-159	COMPUTADORA	3,150.76
5151000129-160	COMPUTADORA	3,150.76
5151000129-161	COMPUTADORA	3,150.76
5151000129-162	COMPUTADORA	3,150.76

**CUENTA PÚBLICA 2018**  
**Relación de Bienes Muebles que Componen el Patrimonio**  
**(Pesos)**

Código	Descripción del Bien Mueble	Valor en Libros
5151000129-163	COMPUTADORA	3,150.76
5151000129-164	COMPUTADORA	3,150.76
5151000129-165	COMPUTADORA	3,150.76
5151000129-166	COMPUTADORA	3,150.76
5151000129-167	COMPUTADORA	3,150.76
5151000129-168	COMPUTADORA	3,150.76
5151000129-169	COMPUTADORA	3,150.76
5151000129-170	COMPUTADORA	3,150.76
5151000129-171	COMPUTADORA	2,258.61
5151000129-172	COMPUTADORA	2,258.76
5151000129-173	COMPUTADORA	2,258.76
5151000129-174	COMPUTADORA	2,258.76
5151000129-175	COMPUTADORA	2,258.76
5151000129-176	COMPUTADORA	2,258.76
5151000129-177	COMPUTADORA	2,258.76
5151000129-178	COMPUTADORA	2,258.76
5151000129-179	COMPUTADORA	2,258.76
5151000129-180	COMPUTADORA	2,258.76
5151000129-112	COMPUTADORA	0.00
5151000129-113	COMPUTADORA	0.00
5151000129-114	COMPUTADORA	0.00
5151000129-115	COMPUTADORA	0.00
5151000129-116	COMPUTADORA	0.00
5151000129-117	COMPUTADORA	0.00
5151000129-144	COMPUTADORA	803.97
5151000129-145	COMPUTADORA	803.97
5151000129-146	COMPUTADORA	846.79
5151000129-147	COMPUTADORA	756.87
5151000129-139	COMPUTADORA	1.00
5151000129-140	COMPUTADORA	1.00
5151000129-141	COMPUTADORA	1.00
5151000129-142	COMPUTADORA	1.00
5151000129-143	COMPUTADORA	1.00

**CUENTA PÚBLICA 2018**  
**Relación de Bienes Muebles que Componen el Patrimonio**  
**(Pesos)**

Código	Descripción del Bien Mueble	Valor en Libros
5151000129-1	COMPUTADORA	0.00
5151000129-2	COMPUTADORA	0.00
5151000129-3	COMPUTADORA	0.00
5151000129-4	COMPUTADORA	0.00
5151000129-5	COMPUTADORA	0.00
5151000129-6	COMPUTADORA	0.00
5151000129-7	COMPUTADORA	0.00
5151000129-8	COMPUTADORA	0.00
5151000129-9	COMPUTADORA	0.00
5151000129-10	COMPUTADORA	0.00
5151000129-11	COMPUTADORA	0.00
5151000129-12	COMPUTADORA	0.00
5151000129-13	COMPUTADORA	0.00
5151000129-14	COMPUTADORA	0.00
5151000129-15	COMPUTADORA	0.00
5151000129-16	COMPUTADORA	0.00
5151000129-17	COMPUTADORA	0.00
5151000129-18	COMPUTADORA	0.00
5151000129-19	COMPUTADORA	0.00
5151000129-20	COMPUTADORA	0.00
5151000129-21	COMPUTADORA	0.00
5151000129-22	COMPUTADORA	0.00
5151000129-23	COMPUTADORA	0.00
5151000129-24	COMPUTADORA	0.00
5151000129-25	COMPUTADORA	0.00
5151000129-26	COMPUTADORA	0.00
5151000129-27	COMPUTADORA	0.00
5151000129-28	COMPUTADORA	0.00
5151000129-29	COMPUTADORA	0.00
5151000129-30	COMPUTADORA	0.00
5151000129-31	COMPUTADORA	0.00
5151000129-32	COMPUTADORA	0.00
5151000129-33	COMPUTADORA	0.00

**CUENTA PÚBLICA 2018**  
**Relación de Bienes Muebles que Componen el Patrimonio**  
**(Pesos)**

Código	Descripción del Bien Mueble	Valor en Libros
5151000129-34	COMPUTADORA	0.00
5151000129-35	COMPUTADORA	0.00
5151000129-36	COMPUTADORA	0.00
5151000129-37	COMPUTADORA	0.00
5151000129-38	COMPUTADORA	0.00
5151000129-39	COMPUTADORA	0.00
5151000129-40	COMPUTADORA	0.00
5151000129-41	COMPUTADORA	0.00
5151000129-42	COMPUTADORA	0.00
5151000129-43	COMPUTADORA	0.00
5151000151-1	COMPUTADORA AIO HP 205 G3 AMD E2-7110 4GB, 1 TB 19.5	8,970.78
5151000151-2	COMPUTADORA AIO HP 205 G3 AMD E2-7110 4GB, 1 TB 19.5	8,970.78
5151000151-3	COMPUTADORA AIO HP 205 G3 AMD E2-7110 4GB, 1 TB 19.5	8,970.78
5151000151-4	COMPUTADORA AIO HP 205 G3 AMD E2-7110 4GB, 1 TB 19.5	8,970.78
5151000151-5	COMPUTADORA AIO HP 205 G3 AMD E2-7110 4GB, 1 TB 19.5	8,970.78
5151000152-1	COMPUTADORA LENOVO IDEACENTRE CI5, 4GB 1 TB	14,222.40
5151000131-1	CONTROLADOR DE LAN	1.00
5151000131-2	CONTROLADOR DE LAN	0.00
5151000155-1	DESKTOP A4 4GB 1 TB 19.5	7,554.65
5151000155-2	DESKTOP A4 4GB 1 TB 19.5	7,554.65
5151000155-3	DESKTOP A4 4GB 1 TB 19.5	7,554.65
5151000155-4	DESKTOP A4 4GB 1 TB 19.5	7,554.65
5151000155-5	DESKTOP A4 4GB 1 TB 19.5	7,554.65
5151000132-1	DISPOSITIVO EBEAM	2,467.93
5151000132-2	DISPOSITIVO EBEAM	2,467.93
5151000132-3	DISPOSITIVO EBEAM	2,467.93
5151000132-4	DISPOSITIVO EBEAM	2,467.93
5151000132-5	DISPOSITIVO EBEAM	2,467.93
5151000132-6	DISPOSITIVO EBEAM	2,467.93
5151000132-7	DISPOSITIVO EBEAM	2,467.93
5151000132-8	DISPOSITIVO EBEAM	2,467.93
5151000132-9	DISPOSITIVO EBEAM	2,467.93
5151000132-10	DISPOSITIVO EBEAM	2,467.93

**CUENTA PÚBLICA 2018**  
**Relación de Bienes Muebles que Componen el Patrimonio**  
**(Pesos)**

Código	Descripción del Bien Mueble	Valor en Libros
5151000132-11	DISPOSITIVO EBEAM	2,467.93
5151000132-12	DISPOSITIVO EBEAM	2,467.93
5151000132-13	DISPOSITIVO EBEAM	2,467.93
5151000132-14	DISPOSITIVO EBEAM	2,467.93
5151000132-15	DISPOSITIVO EBEAM	2,467.93
5151000132-16	DISPOSITIVO EBEAM	2,467.93
5151000132-17	DISPOSITIVO EBEAM	2,467.93
5151000132-18	DISPOSITIVO EBEAM	2,467.93
5151000029-2	EQUIPO MULTIFUNCIONES (SCANNER, COPIADORA, IMPRESORA,)	4,514.25
5151000029-1	EQUIPO MULTIFUNCIONES (SCANNER, COPIADORA, IMPRESORA,)	59,460.87
5151000133-1	FIREWALL	1.00
5111000104-25	GABINETE	0.00
5111000104-26	GABINETE	0.00
5111000104-27	GABINETE	0.00
5111000104-28	GABINETE	0.00
5111000104-29	GABINETE	0.00
5151000134-5	IMPRESORA	0.00
5151000134-6	IMPRESORA	0.00
5151000134-7	IMPRESORA	0.00
5151000134-4	IMPRESORA	0.00
5151000044-1	IMPRESORA	0.00
5151000134-3	IMPRESORA	0.00
5151000134-1	IMPRESORA	0.00
5151000134-9	IMPRESORA	1.00
5151000134-2	IMPRESORA	0.00
5151000134-8	IMPRESORA	1.00
5151000134-10	IMPRESORA	566.49
5151000134-11	IMPRESORA	566.49
5151000134-12	IMPRESORA	566.49
5151000134-13	IMPRESORA	566.49
5151000044-2	IMPRESORA	2,932.62
5151000157-1	IMPRESORA 3D MODELO ANET A6	18,928.02
5151000001-1	IMPRESORA EPSON MTF L575 C11CE90301	5,784.74



**CUENTA PÚBLICA 2018**  
**Relación de Bienes Muebles que Componen el Patrimonio**  
**(Pesos)**

Código	Descripción del Bien Mueble	Valor en Libros
5151000042-2	IMPRESORA LASSER	0.00
5151000042-3	IMPRESORA LASSER	0.00
5151000042-1	IMPRESORA LASSER	100.43
5151000150-1	IMPRESORA MULTIFUNCIONAL EPSON L4150 ECO TANK	3,332.49
5151000150-2	IMPRESORA MULTIFUNCIONAL EPSON L4150 ECO TANK	4,437.97
5151000029-3	IMPRESORA MULTIFUNCIONAL HP 2135	659.28
5151000135-1	IPAD MINI 4 WI-FI 16 GB GRAY	1,420.32
5151000153-1	LAPTOP LENOVO V110-14IAP, CEL. N3350,4GB,500GB,14"	4,951.57
5151000136-1	MONITOR	0.00
5151000136-37	MONITOR	0.00
5151000136-48	MONITOR	0.00
5151000136-49	MONITOR	0.00
5151000136-50	MONITOR	0.00
5151000136-51	MONITOR	0.00
5151000136-52	MONITOR	0.00
5151000136-38	MONITOR	0.00
5151000136-39	MONITOR	0.00
5151000136-40	MONITOR	0.00
5151000136-41	MONITOR	0.00
5151000136-42	MONITOR	0.00
5151000136-43	MONITOR	0.00
5151000136-44	MONITOR	0.00
5151000136-45	MONITOR	0.00
5151000136-46	MONITOR	0.00
5151000136-47	MONITOR	0.00
5151000136-31	MONITOR	0.00
5151000136-32	MONITOR	0.00
5151000136-33	MONITOR	0.00
5151000136-34	MONITOR	0.00
5151000136-35	MONITOR	0.00
5151000136-36	MONITOR	0.00
5151000136-2	MONITOR	0.00
5151000136-3	MONITOR	0.00

**CUENTA PÚBLICA 2018**  
**Relación de Bienes Muebles que Componen el Patrimonio**  
**(Pesos)**

Código	Descripción del Bien Mueble	Valor en Libros
5151000136-4	MONITOR	0.00
5151000136-5	MONITOR	0.00
5151000136-10	MONITOR	0.00
5151000136-11	MONITOR	0.00
5151000136-12	MONITOR	0.00
5151000136-13	MONITOR	0.00
5151000136-6	MONITOR	0.00
5151000136-7	MONITOR	0.00
5151000136-8	MONITOR	0.00
5151000136-9	MONITOR	0.00
5151000136-22	MONITOR	0.00
5151000136-23	MONITOR	0.00
5151000136-24	MONITOR	0.00
5151000136-25	MONITOR	0.00
5151000136-26	MONITOR	0.00
5151000136-27	MONITOR	0.00
5151000136-28	MONITOR	0.00
5151000136-29	MONITOR	0.00
5151000136-30	MONITOR	0.00
5151000136-18	MONITOR	0.00
5151000136-19	MONITOR	0.00
5151000136-20	MONITOR	0.00
5151000136-21	MONITOR	0.00
5151000136-14	MONITOR	0.00
5151000136-15	MONITOR	0.00
5151000136-16	MONITOR	0.00
5151000136-17	MONITOR	0.00
5151000137-1	MOVILIDAD GATEWAY	44.60
5151000137-2	MOVILIDAD GATEWAY	44.60
5151000137-3	MOVILIDAD GATEWAY	44.60
5151000137-4	MOVILIDAD GATEWAY	238.42
5151000137-5	MOVILIDAD GATEWAY	238.42
5151000137-6	MOVILIDAD GATEWAY	238.42

**CUENTA PÚBLICA 2018**  
**Relación de Bienes Muebles que Componen el Patrimonio**  
**(Pesos)**

Código	Descripción del Bien Mueble	Valor en Libros
5151000072-1	NO-BREAK	0.00
5151000139-8	NO-BREAK	0.00
5151000139-9	NO-BREAK	0.00
5151000139-7	NO-BREAK	0.00
5151000139-1	NO-BREAK	0.00
5151000139-2	NO-BREAK	0.00
5151000139-3	NO-BREAK	0.00
5151000139-4	NO-BREAK	0.00
5151000139-5	NO-BREAK	0.00
5151000139-6	NO-BREAK	0.00
5151000154-1	NOTEBOOK ASUS 15.6 CEL- N3350 4GB 500GB W10 PLATA	6,790.59
5151000158-1	NOTEBOOK ASUS X541NA-G0613T	7,490.78
5151000138-1	PATCH PANEL	0.00
5151000138-2	PATCH PANEL	1.00
5151000138-3	PATCH PANEL	1.00
5151000149-3	PROYECTOR	6,178.16
5151000149-1	PROYECTOR	8,711.21
5151000140-1	RACK DE ALUMINIO	1.00
5151000140-2	RACK DE ALUMINIO	0.00
5151000141-1	ROUTER	0.00
5151000141-2	ROUTER	1.00
5151000142-4	SEGURIDAD MODELO DFL-800/A	38.23
5151000142-5	SEGURIDAD MODELO DFL-800/A	38.23
5151000142-6	SEGURIDAD MODELO DFL-800/A	38.23
5151000142-1	SEGURIDAD MODELO DFL-800/A	1,300.23
5151000142-2	SEGURIDAD MODELO DFL-800/A	1,300.23
5151000142-3	SEGURIDAD MODELO DFL-800/A	1,300.23
5151000147-1	SERVIDOR	0.00
5151000147-2	SERVIDOR	0.00
5151000089-1	SERVIDOR	6,175.38
5151000144-1	SUMINISTRO DE EQUIPO DLINK PARA REDES	1.00
5151000143-6	SWITCH	609.47
5151000143-7	SWITCH	0.00

**CUENTA PÚBLICA 2018**  
**Relación de Bienes Muebles que Componen el Patrimonio**  
**(Pesos)**

Código	Descripción del Bien Mueble	Valor en Libros
5151000143-8	SWITCH	1.00
5151000143-1	SWITCH	1.00
5151000143-2	SWITCH	1.00
5151000143-3	SWITCH	1.00
5151000143-4	SWITCH	1.00
5151000143-5	SWITCH	1.00
5151000143-9	SWITCH	15,107.05
5151000143-10	SWITCH	15,107.05
5151000146-1	TABLET	0.00
5151000146-2	TABLET	0.00
5151000145-1	TESTER LAND	1.00
5151000156-1	VIDEOPROYECTOR EPSON VS250	7,271.32
5151000156-2	VIDEOPROYECTOR EPSON VS250	7,271.32
5191000007-1	ASPIRADORA	924.51
5191000187-1	BAÑO MARIA TIPO GABINETE	23,342.20
5191000188-1	BASCULA TORREY	2,224.42
5191000189-1	CAMARA IP	8,296.32
5191000189-2	CAMARA IP	8,296.32
5191000189-3	CAMARA IP	8,296.32
5191000189-4	CAMARA IP	8,296.32
5191000190-1	CAVA	659.40
5191000199-1	DISPOSITIVO NVR ESTANDALONE	12,528.00
5191000053-1	ENGARGOLADORA PERFORADORA	1,387.77
5191000192-1	EXTINTOR DE GAS CARBONICO Y POLVO QUIMICO	695.52
5191000192-2	EXTINTOR DE GAS CARBONICO Y POLVO QUIMICO	695.52
5191000192-3	EXTINTOR DE GAS CARBONICO Y POLVO QUIMICO	695.52
5191000192-4	EXTINTOR DE GAS CARBONICO Y POLVO QUIMICO	695.52
5191000192-5	EXTINTOR DE GAS CARBONICO Y POLVO QUIMICO	695.52
5191000192-6	EXTINTOR DE GAS CARBONICO Y POLVO QUIMICO	695.52
5191000192-7	EXTINTOR DE GAS CARBONICO Y POLVO QUIMICO	180.50
5191000192-8	EXTINTOR DE GAS CARBONICO Y POLVO QUIMICO	180.50
5191000192-9	EXTINTOR DE GAS CARBONICO Y POLVO QUIMICO	180.50
5191000191-1	FRIGOBAR	1,196.00

**CUENTA PÚBLICA 2018**  
**Relación de Bienes Muebles que Componen el Patrimonio**  
**(Pesos)**

Código	Descripción del Bien Mueble	Valor en Libros
5191000193-1	GRABADORA	999.60
5191000194-2	HORNO	2,980.01
5191000194-1	HORNO	584.71
5191000194-4	HORNO	34,944.10
5191000194-5	HORNO	34,944.10
5191000194-6	HORNO	115,302.19
5191000194-3	HORNO	984.03
5191000098-1	LICUADORA (COCINA)	673.45
5191000098-2	LICUADORA (COCINA)	866.98
5191000195-1	MAQUINA DE ESCRIBIR	0.00
5191000196-1	MESA FRIA PARA ENSALADA	7,789.90
5191000196-2	MESA FRIA PARA ENSALADA	7,789.90
5191000197-1	MEZCLADORA CLASICA	1,608.29
5191000198-1	MOLINO DE CARNE	356.49
5191000200-1	PODIUM	9,367.17
5191000200-2	PODIUM	5,730.52
5191000201-1	REFRIGERADOR	2,849.00
5191000202-1	RELOJ CHECADOR	2,820.73
5191000203-1	TELEVISION	4,145.46
5191000203-2	TELEVISION	4,145.46
5191000203-3	TELEVISION	4,145.46
5191000204-1	VENTILADOR	1.00
5211000100-1	BAFLE	4,649.93
5211000100-2	BAFLE	4,649.93
5211000100-3	BAFLE	4,025.17
5211000100-4	BAFLE	4,025.17
5211000100-5	BAFLE	4,025.17
5211000100-6	BAFLE	4,025.17
5211000100-7	BAFLE	4,816.31
5211000100-8	BAFLE	4,816.30
5211000100-9	BAFLE	440.74
5211000100-10	BAFLE	440.74
5211000101-1	CONSOLA MEZCLADORA	7,060.32

**CUENTA PÚBLICA 2018**  
**Relación de Bienes Muebles que Componen el Patrimonio**  
**(Pesos)**

Código	Descripción del Bien Mueble	Valor en Libros
5211000098-1	EFFECTO ILUMINACION CHAUVET COREBAR4	1,812.82
5211000094-1	MEZCLADORA DE 12 CH YAMAHA MGP12X	3,665.55
5211000060-1	PANTALLA PROYECTOR	12,980.07
5211000102-1	PIZARRON INTERACTIVO	2,324.64
5211000103-1	PROYECTOR	0.00
5211000103-2	PROYECTOR	0.00
5211000103-3	PROYECTOR	0.00
5211000103-4	PROYECTOR	0.00
5211000103-5	PROYECTOR	0.00
5211000103-6	PROYECTOR	0.00
5211000103-7	PROYECTOR	0.00
5211000103-8	PROYECTOR	0.00
5211000103-9	PROYECTOR	0.00
5211000103-10	PROYECTOR	0.00
5211000103-11	PROYECTOR	0.00
5211000103-12	PROYECTOR	1.00
5211000103-13	PROYECTOR	1.00
5211000103-14	PROYECTOR	1,608.69
5211000103-15	PROYECTOR	1,608.69
5211000103-21	PROYECTOR	6,861.00
5211000103-22	PROYECTOR	6,861.01
5211000103-16	PROYECTOR	5,093.57
5211000103-17	PROYECTOR	4,493.56
5211000103-18	PROYECTOR	4,855.04
5211000103-19	PROYECTOR	8,983.40
5211000103-20	PROYECTOR	8,983.40
5211000104-1	SISTEMA INALAMBRICO SHURE DIGITAL C/MICROFONO BETA	3,290.01
5211000105-1	VIDEOPROYECTOR EPSON S39 POWERLITE	9,517.27
5211000105-2	VIDEOPROYECTOR EPSON S39 POWERLITE	9,517.27
5211000001-1	VIDEOPROYECTOR EPSON S39 POWERLITE	9,517.28
5211000001-2	VIDEOPROYECTOR EPSON S39 POWERLITE	9,517.28
5151000128-18	ACCES POINT	0.00
5231000058-38	CAMARA	0.00

**CUENTA PÚBLICA 2018**  
**Relación de Bienes Muebles que Componen el Patrimonio**  
**(Pesos)**

Código	Descripción del Bien Mueble	Valor en Libros
5231000058-1	CAMARA	0.00
5231000058-2	CAMARA	0.00
5231000058-3	CAMARA	0.00
5231000058-4	CAMARA	0.00
5231000058-5	CAMARA	0.00
5231000058-6	CAMARA	0.00
5231000058-7	CAMARA	0.00
5231000058-8	CAMARA	0.00
5231000058-9	CAMARA	0.00
5231000058-10	CAMARA	0.00
5231000058-11	CAMARA	0.00
5231000058-12	CAMARA	0.00
5231000058-13	CAMARA	0.00
5231000058-14	CAMARA	0.00
5231000058-15	CAMARA	0.00
5231000058-16	CAMARA	0.00
5231000058-17	CAMARA	0.00
5231000058-18	CAMARA	0.00
5231000058-19	CAMARA	0.00
5231000058-20	CAMARA	0.00
5231000058-21	CAMARA	0.00
5231000058-22	CAMARA	0.00
5231000058-23	CAMARA	0.00
5231000058-24	CAMARA	0.00
5231000058-25	CAMARA	0.00
5231000058-26	CAMARA	0.00
5231000058-27	CAMARA	0.00
5231000058-28	CAMARA	0.00
5231000058-29	CAMARA	0.00
5231000058-30	CAMARA	0.00
5231000058-31	CAMARA	0.00
5231000058-32	CAMARA	0.00
5231000058-33	CAMARA	0.00

**CUENTA PÚBLICA 2018**  
**Relación de Bienes Muebles que Componen el Patrimonio**  
**(Pesos)**

Código	Descripción del Bien Mueble	Valor en Libros
5231000058-34	CAMARA	0.00
5231000058-35	CAMARA	0.00
5231000058-36	CAMARA	0.00
5231000058-37	CAMARA	0.00
5231000060-1	SISTEMA DE SEGURIDAD	1.00
5231000060-2	SISTEMA DE SEGURIDAD	1.00
5231000059-1	SWICH	0.00
5231000061-1	VIDEOPROYECTOR	0.00
5231000061-2	VIDEOPROYECTOR	0.00
5291000127-2	AMPLIFICADOR DE AUDIO	1.00
5291000127-3	AMPLIFICADOR DE AUDIO	1.00
5291000127-4	AMPLIFICADOR DE AUDIO	1.00
5291000127-5	AMPLIFICADOR DE AUDIO	1.00
5291000127-6	AMPLIFICADOR DE AUDIO	1.00
5291000127-7	AMPLIFICADOR DE AUDIO	1.00
5291000127-8	AMPLIFICADOR DE AUDIO	1.00
5291000127-9	AMPLIFICADOR DE AUDIO	1.00
5291000127-10	AMPLIFICADOR DE AUDIO	1.00
5291000127-11	AMPLIFICADOR DE AUDIO	1.00
5291000127-12	AMPLIFICADOR DE AUDIO	1.00
5291000127-13	AMPLIFICADOR DE AUDIO	1.00
5291000127-14	AMPLIFICADOR DE AUDIO	1.00
5291000127-15	AMPLIFICADOR DE AUDIO	1.00
5291000127-16	AMPLIFICADOR DE AUDIO	1.00
5291000127-17	AMPLIFICADOR DE AUDIO	1.00
5291000127-18	AMPLIFICADOR DE AUDIO	3,161.93
5291000127-1	AMPLIFICADOR DE AUDIO	1.00
5291000128-3	BAFLES	1.00
5291000128-4	BAFLES	1.00
5291000128-1	BAFLES	0.00
5291000128-2	BAFLES	0.00
5291000129-1	BALANZA	1.00
5291000166-1	BANCO PARA PRACTICAS DE TELEFONIA	8,960.00



**CUENTA PÚBLICA 2018**  
**Relación de Bienes Muebles que Componen el Patrimonio**  
**(Pesos)**

Código	Descripción del Bien Mueble	Valor en Libros
5291000130-1	BAUL	437.53
5291000151-1	BOCINAS COMPACTA	1.00
5291000151-2	BOCINAS COMPACTA	1.00
5291000151-3	BOCINAS COMPACTA	1.00
5291000151-4	BOCINAS COMPACTA	1.00
5291000151-5	BOCINAS COMPACTA	1.00
5291000151-6	BOCINAS COMPACTA	1.00
5291000151-7	BOCINAS COMPACTA	1.00
5291000151-8	BOCINAS COMPACTA	1.00
5291000151-9	BOCINAS COMPACTA	1.00
5291000151-10	BOCINAS COMPACTA	1.00
5291000151-11	BOCINAS COMPACTA	1.00
5291000151-12	BOCINAS COMPACTA	1.00
5291000131-1	BONGO	1.00
5291000157-1	BUTACA	1.00
5291000157-2	BUTACA	1.00
5291000157-3	BUTACA	1.00
5291000157-4	BUTACA	1.00
5291000157-5	BUTACA	1.00
5291000157-6	BUTACA	1.00
5291000157-7	BUTACA	1.00
5291000157-8	BUTACA	1.00
5291000157-9	BUTACA	1.00
5291000157-10	BUTACA	1.00
5291000157-11	BUTACA	1.00
5291000157-12	BUTACA	1.00
5291000157-13	BUTACA	1.00
5291000157-14	BUTACA	1.00
5291000157-15	BUTACA	1.00
5291000157-16	BUTACA	1.00
5291000157-17	BUTACA	1.00
5291000157-18	BUTACA	1.00
5291000157-19	BUTACA	1.00

**CUENTA PÚBLICA 2018**  
**Relación de Bienes Muebles que Componen el Patrimonio**  
**(Pesos)**

Código	Descripción del Bien Mueble	Valor en Libros
5291000157-20	BUTACA	1.00
5291000157-21	BUTACA	1.00
5291000157-22	BUTACA	1.00
5291000157-23	BUTACA	1.00
5291000157-24	BUTACA	1.00
5291000157-25	BUTACA	1.00
5291000157-26	BUTACA	1.00
5291000157-27	BUTACA	1.00
5291000157-28	BUTACA	1.00
5291000157-29	BUTACA	1.00
5291000157-30	BUTACA	1.00
5291000157-31	BUTACA	1.00
5291000157-32	BUTACA	1.00
5291000157-33	BUTACA	1.00
5291000157-34	BUTACA	1.00
5291000157-35	BUTACA	1.00
5291000157-36	BUTACA	1.00
5291000157-37	BUTACA	1.00
5291000157-38	BUTACA	1.00
5291000157-39	BUTACA	1.00
5291000157-40	BUTACA	1.00
5291000157-41	BUTACA	1.00
5291000157-42	BUTACA	1.00
5291000157-43	BUTACA	1.00
5291000157-44	BUTACA	1.00
5291000157-45	BUTACA	1.00
5291000157-46	BUTACA	1.00
5291000157-47	BUTACA	1.00
5291000157-48	BUTACA	1.00
5291000157-49	BUTACA	1.00
5291000157-50	BUTACA	1.00
5291000157-51	BUTACA	1.00
5291000157-52	BUTACA	1.00

**CUENTA PÚBLICA 2018**  
**Relación de Bienes Muebles que Componen el Patrimonio**  
**(Pesos)**

Código	Descripción del Bien Mueble	Valor en Libros
5291000157-53	BUTACA	1.00
5291000157-54	BUTACA	1.00
5291000157-55	BUTACA	1.00
5291000157-56	BUTACA	1.00
5291000157-57	BUTACA	1.00
5291000157-58	BUTACA	1.00
5291000157-59	BUTACA	1.00
5291000157-60	BUTACA	1.00
5291000157-61	BUTACA	1.00
5291000157-62	BUTACA	1.00
5291000157-63	BUTACA	1.00
5291000157-64	BUTACA	1.00
5291000157-65	BUTACA	1.00
5291000157-66	BUTACA	1.00
5291000157-67	BUTACA	1.00
5291000157-68	BUTACA	1.00
5291000157-69	BUTACA	1.00
5291000157-70	BUTACA	1.00
5291000157-71	BUTACA	1.00
5291000157-72	BUTACA	1.00
5291000157-73	BUTACA	1.00
5291000157-74	BUTACA	1.00
5291000157-75	BUTACA	1.00
5291000157-76	BUTACA	1.00
5291000157-77	BUTACA	1.00
5291000157-78	BUTACA	1.00
5291000157-79	BUTACA	1.00
5291000157-80	BUTACA	1.00
5291000157-81	BUTACA	1.00
5291000157-82	BUTACA	1.00
5291000157-83	BUTACA	1.00
5291000157-84	BUTACA	1.00
5291000157-85	BUTACA	1.00

**CUENTA PÚBLICA 2018**  
**Relación de Bienes Muebles que Componen el Patrimonio**  
**(Pesos)**

Código	Descripción del Bien Mueble	Valor en Libros
5291000157-86	BUTACA	1.00
5291000157-87	BUTACA	1.00
5291000157-88	BUTACA	1.00
5291000157-89	BUTACA	1.00
5291000157-90	BUTACA	1.00
5291000157-91	BUTACA	1.00
5291000157-92	BUTACA	1.00
5291000157-93	BUTACA	1.00
5291000157-94	BUTACA	1.00
5291000157-95	BUTACA	1.00
5291000157-96	BUTACA	1.00
5291000157-97	BUTACA	1.00
5291000157-98	BUTACA	1.00
5291000157-99	BUTACA	1.00
5291000157-100	BUTACA	1.00
5291000157-101	BUTACA	1.00
5291000157-102	BUTACA	1.00
5291000157-103	BUTACA	1.00
5291000157-104	BUTACA	1.00
5291000157-105	BUTACA	1.00
5291000157-106	BUTACA	1.00
5291000157-107	BUTACA	1.00
5291000157-108	BUTACA	1.00
5291000157-109	BUTACA	1.00
5291000157-110	BUTACA	1.00
5291000157-111	BUTACA	1.00
5291000157-112	BUTACA	1.00
5291000157-113	BUTACA	1.00
5291000157-114	BUTACA	1.00
5291000157-115	BUTACA	1.00
5291000157-116	BUTACA	1.00
5291000132-1	CALDERA DIDACTICA	8,760.00
5291000140-1	CAPSULA DEL TIEMPO	1.00

**CUENTA PÚBLICA 2018**  
**Relación de Bienes Muebles que Componen el Patrimonio**  
**(Pesos)**

Código	Descripción del Bien Mueble	Valor en Libros
5291000133-1	CARRO DE COMPUTO	88.46
5291000134-1	CESTO DE BASURA (PLÁSTICO, METAL, MADERA)	1.00
5291000134-2	CESTO DE BASURA (PLÁSTICO, METAL, MADERA)	1.00
5291000134-3	CESTO DE BASURA (PLÁSTICO, METAL, MADERA)	1.00
5291000134-4	CESTO DE BASURA (PLÁSTICO, METAL, MADERA)	1.00
5291000134-5	CESTO DE BASURA (PLÁSTICO, METAL, MADERA)	1.00
5291000134-6	CESTO DE BASURA (PLÁSTICO, METAL, MADERA)	1.00
5291000134-7	CESTO DE BASURA (PLÁSTICO, METAL, MADERA)	1.00
5291000134-8	CESTO DE BASURA (PLÁSTICO, METAL, MADERA)	1.00
5291000134-9	CESTO DE BASURA (PLÁSTICO, METAL, MADERA)	1.00
5291000135-1	COMAL DE ACERO	2,610.00
5291000137-1	CONSERVADOR DE CONGELADOS	1,950.00
5291000136-1	CONSOLA AMPLIFICADOR	0.00
5291000138-1	ENFRIADOR VERTICAL	4,965.00
5291000139-1	ESCALINATA Y PASAMANOS	5,830.92
5291000139-2	ESCALINATA Y PASAMANOS	5,830.92
5291000141-1	ESTUFA INDUSTRIAL	8,179.50
5291000143-2	GRADA	30,050.16
5291000143-1	GRADA	24,397.70
5291000142-1	GUIARRA	581.20
5291000142-2	GUIARRA	581.20
5291000142-3	GUIARRA	581.20
5291000142-4	GUIARRA	581.20
5291000142-5	GUIARRA	581.20
5291000142-6	GUIARRA	581.20
5291000142-7	GUIARRA	581.20
5291000142-8	GUIARRA	1,451.00
5291000142-9	GUIARRA	1,263.40
5291000060-1	JUEGO MUEBLES PARA JARDÍN O PARQUES (MESAS,SILLAS,SOMBRILLAS)	2,276.60
5291000144-28	MESA DE MAESTRO	12,000.00
5291000144-29	MESA DE MAESTRO	2,053.51
5291000144-30	MESA DE MAESTRO	3,274.50
5291000144-31	MESA DE MAESTRO	659.70

**CUENTA PÚBLICA 2018**  
**Relación de Bienes Muebles que Componen el Patrimonio**  
**(Pesos)**

Código	Descripción del Bien Mueble	Valor en Libros
5291000144-32	MESA DE MAESTRO	659.70
5291000144-33	MESA DE MAESTRO	659.70
5291000144-34	MESA DE MAESTRO	659.70
5291000144-45	MESA DE MAESTRO	1,300.25
5291000144-46	MESA DE MAESTRO	1,300.25
5291000144-35	MESA DE MAESTRO	2,850.01
5291000144-36	MESA DE MAESTRO	2,850.01
5291000144-37	MESA DE MAESTRO	2,850.01
5291000144-38	MESA DE MAESTRO	2,850.01
5291000144-39	MESA DE MAESTRO	2,850.01
5291000144-40	MESA DE MAESTRO	2,591.99
5291000144-41	MESA DE MAESTRO	2,591.99
5291000144-42	MESA DE MAESTRO	2,591.99
5291000144-43	MESA DE MAESTRO	2,591.99
5291000144-44	MESA DE MAESTRO	2,591.99
5291000144-1	MESA DE MAESTRO	1.00
5291000144-2	MESA DE MAESTRO	1.00
5291000144-3	MESA DE MAESTRO	1.00
5291000144-4	MESA DE MAESTRO	1.00
5291000144-5	MESA DE MAESTRO	1.00
5291000144-6	MESA DE MAESTRO	1.00
5291000144-7	MESA DE MAESTRO	1.00
5291000144-8	MESA DE MAESTRO	1.00
5291000144-9	MESA DE MAESTRO	1.00
5291000144-10	MESA DE MAESTRO	1.00
5291000144-11	MESA DE MAESTRO	1.00
5291000144-12	MESA DE MAESTRO	1.00
5291000144-13	MESA DE MAESTRO	1.00
5291000144-14	MESA DE MAESTRO	1.00
5291000144-15	MESA DE MAESTRO	1.00
5291000144-16	MESA DE MAESTRO	1.00
5291000144-17	MESA DE MAESTRO	1.00
5291000144-18	MESA DE MAESTRO	1.00

**CUENTA PÚBLICA 2018**  
**Relación de Bienes Muebles que Componen el Patrimonio**  
**(Pesos)**

Código	Descripción del Bien Mueble	Valor en Libros
5291000144-19	MESA DE MAESTRO	1.00
5291000144-20	MESA DE MAESTRO	1.00
5291000144-21	MESA DE MAESTRO	1.00
5291000144-22	MESA DE MAESTRO	1.00
5291000144-23	MESA DE MAESTRO	1.00
5291000144-24	MESA DE MAESTRO	1.00
5291000144-25	MESA DE MAESTRO	1.00
5291000144-26	MESA DE MAESTRO	1.00
5291000144-27	MESA DE MAESTRO	1.00
5291000165-1	MEZCLADORA DE 12 CH YAMAHA	1.00
5291000167-1	MEZCLADORA-BATIDORA INDUSTRIAL	841.93
5291000167-2	MEZCLADORA-BATIDORA INDUSTRIAL	841.93
5291000145-2	MICROSCOPIO	1.00
5291000145-1	MICROSCOPIO	0.00
5291000148-1	MODULO DE PRACTICA PARA AUTOMATIZACION	14,360.00
5291000147-1	MURAL OLEO SOBRE TELA	1.00
5291000149-10	PANTALLA DE PARED PARA PROYECCION	1.00
5291000149-1	PANTALLA DE PARED PARA PROYECCION	1.00
5291000149-2	PANTALLA DE PARED PARA PROYECCION	1.00
5291000149-3	PANTALLA DE PARED PARA PROYECCION	1.00
5291000149-4	PANTALLA DE PARED PARA PROYECCION	1.00
5291000149-5	PANTALLA DE PARED PARA PROYECCION	1.00
5291000149-6	PANTALLA DE PARED PARA PROYECCION	1.00
5291000149-7	PANTALLA DE PARED PARA PROYECCION	1.00
5291000149-8	PANTALLA DE PARED PARA PROYECCION	1.00
5291000149-9	PANTALLA DE PARED PARA PROYECCION	1.00
5291000149-11	PANTALLA DE PARED PARA PROYECCION	1.00
5291000149-12	PANTALLA DE PARED PARA PROYECCION	1.00
5291000149-13	PANTALLA DE PARED PARA PROYECCION	1.00
5291000149-14	PANTALLA DE PARED PARA PROYECCION	1.00
5291000149-15	PANTALLA DE PARED PARA PROYECCION	1.00
5291000149-16	PANTALLA DE PARED PARA PROYECCION	1.00
5291000149-17	PANTALLA DE PARED PARA PROYECCION	1.00

**CUENTA PÚBLICA 2018**  
**Relación de Bienes Muebles que Componen el Patrimonio**  
**(Pesos)**

Código	Descripción del Bien Mueble	Valor en Libros
5291000149-18	PANTALLA DE PARED PARA PROYECCION	1.00
5291000149-19	PANTALLA DE PARED PARA PROYECCION	1.00
5291000149-20	PANTALLA DE PARED PARA PROYECCION	1.00
5291000149-21	PANTALLA DE PARED PARA PROYECCION	1.00
5291000149-22	PANTALLA DE PARED PARA PROYECCION	1.00
5291000149-23	PANTALLA DE PARED PARA PROYECCION	1.00
5291000149-24	PANTALLA DE PARED PARA PROYECCION	1.00
5291000150-1	PARRILLA DE CALENTAMIENTO	1.00
5291000152-1	PIZARRON	0.00
5291000152-22	PIZARRON	1.00
5291000152-23	PIZARRON	1.00
5291000152-24	PIZARRON	1.00
5291000152-25	PIZARRON	1.00
5291000152-26	PIZARRON	1.00
5291000152-27	PIZARRON	1.00
5291000152-28	PIZARRON	1.00
5291000152-29	PIZARRON	1.00
5291000152-30	PIZARRON	1.00
5291000152-31	PIZARRON	1.00
5291000152-32	PIZARRON	1.00
5291000152-33	PIZARRON	1.00
5291000152-34	PIZARRON	1.00
5291000152-35	PIZARRON	1.00
5291000152-36	PIZARRON	1.00
5291000152-37	PIZARRON	1.00
5291000152-38	PIZARRON	1.00
5291000152-39	PIZARRON	1.00
5291000152-4	PIZARRON	1.00
5291000152-5	PIZARRON	1.00
5291000152-6	PIZARRON	1.00
5291000152-7	PIZARRON	1.00
5291000152-8	PIZARRON	1.00
5291000152-9	PIZARRON	1.00



**CUENTA PÚBLICA 2018**  
**Relación de Bienes Muebles que Componen el Patrimonio**  
**(Pesos)**

Código	Descripción del Bien Mueble	Valor en Libros
5291000152-10	PIZARRON	1.00
5291000152-11	PIZARRON	1.00
5291000152-12	PIZARRON	1.00
5291000152-13	PIZARRON	1.00
5291000152-14	PIZARRON	1.00
5291000152-15	PIZARRON	1.00
5291000152-16	PIZARRON	1.00
5291000152-17	PIZARRON	1.00
5291000152-18	PIZARRON	1.00
5291000152-19	PIZARRON	1.00
5291000152-20	PIZARRON	1.00
5291000152-21	PIZARRON	1.00
5291000152-2	PIZARRON	0.00
5291000152-3	PIZARRON	0.00
5291000153-1	PROYECTOR	0.00
5291000153-2	PROYECTOR	0.00
5291000153-3	PROYECTOR	0.00
5291000153-4	PROYECTOR	0.00
5291000153-5	PROYECTOR	0.00
5291000153-6	PROYECTOR	0.00
5291000153-7	PROYECTOR	0.00
5291000153-8	PROYECTOR	0.00
5291000153-9	PROYECTOR	0.00
5291000154-1	REFRACTOMETRO DIGITAL	1.00
5291000155-1	REGULADOR DE GAS	243.60
5291000156-1	SAXOFON ALTO YAMAHA YAS26 LAQUEADO ESTANDAR CON LLAVES NIQUELADAS	11,359.87
5111000086-1093	SILLA	330.60
5111000086-1094	SILLA	330.60
5111000086-1095	SILLA	330.60
5111000086-1096	SILLA	330.60
5111000086-1097	SILLA	330.60
5111000086-1098	SILLA	330.60
5111000086-1099	SILLA	330.60

**CUENTA PÚBLICA 2018**  
**Relación de Bienes Muebles que Componen el Patrimonio**  
**(Pesos)**

Código	Descripción del Bien Mueble	Valor en Libros
5111000086-1100	SILLA	330.60
5111000086-1101	SILLA	330.60
5111000086-1102	SILLA	330.60
5111000086-1103	SILLA	330.60
5111000086-1104	SILLA	330.60
5111000086-1105	SILLA	330.60
5111000086-1106	SILLA	330.60
5111000086-1107	SILLA	330.60
5111000086-1108	SILLA	330.60
5111000086-1109	SILLA	330.60
5111000086-1110	SILLA	330.60
5111000086-1111	SILLA	330.60
5111000086-1112	SILLA	330.60
5111000086-1113	SILLA	330.60
5111000086-1114	SILLA	330.60
5111000086-1115	SILLA	330.60
5111000086-1116	SILLA	330.60
5111000086-1117	SILLA	330.60
5111000086-1118	SILLA	330.60
5111000086-1119	SILLA	330.60
5111000086-1120	SILLA	330.60
5111000086-1121	SILLA	330.60
5111000086-1122	SILLA	330.60
5111000086-491	SILLA	1.00
5111000086-492	SILLA	1.00
5111000086-493	SILLA	1.00
5111000086-494	SILLA	1.00
5111000086-495	SILLA	1.00
5111000086-496	SILLA	1.00
5111000086-497	SILLA	1.00
5111000086-498	SILLA	1.00
5111000086-499	SILLA	1.00
5111000086-500	SILLA	1.00

**CUENTA PÚBLICA 2018**  
**Relación de Bienes Muebles que Componen el Patrimonio**  
**(Pesos)**

Código	Descripción del Bien Mueble	Valor en Libros
5111000086-501	SILLA	1.00
5111000086-502	SILLA	1.00
5111000086-503	SILLA	1.00
5111000086-504	SILLA	1.00
5111000086-505	SILLA	1.00
5111000086-506	SILLA	1.00
5111000086-507	SILLA	1.00
5111000086-508	SILLA	1.00
5111000086-509	SILLA	1.00
5111000086-510	SILLA	1.00
5111000086-511	SILLA	1.00
5111000086-512	SILLA	1.00
5111000086-513	SILLA	1.00
5111000086-514	SILLA	1.00
5111000086-515	SILLA	1.00
5111000086-516	SILLA	1.00
5111000086-517	SILLA	1.00
5111000086-518	SILLA	1.00
5111000086-519	SILLA	1.00
5111000086-520	SILLA	1.00
5111000086-521	SILLA	1.00
5111000086-522	SILLA	1.00
5111000086-523	SILLA	1.00
5111000086-524	SILLA	1.00
5111000086-525	SILLA	1.00
5111000086-526	SILLA	1.00
5111000086-527	SILLA	1.00
5111000086-528	SILLA	1.00
5111000086-529	SILLA	1.00
5111000086-530	SILLA	1.00
5111000086-531	SILLA	1.00
5111000086-532	SILLA	1.00
5111000086-533	SILLA	1.00

**CUENTA PÚBLICA 2018**  
**Relación de Bienes Muebles que Componen el Patrimonio**  
**(Pesos)**

Código	Descripción del Bien Mueble	Valor en Libros
5111000086-534	SILLA	1.00
5111000086-535	SILLA	1.00
5111000086-536	SILLA	1.00
5111000086-537	SILLA	1.00
5111000086-538	SILLA	1.00
5111000086-539	SILLA	1.00
5111000086-540	SILLA	1.00
5111000086-541	SILLA	1.00
5111000086-542	SILLA	1.00
5111000086-543	SILLA	1.00
5111000086-544	SILLA	1.00
5111000086-545	SILLA	1.00
5111000086-546	SILLA	1.00
5111000086-547	SILLA	1.00
5111000086-548	SILLA	1.00
5111000086-549	SILLA	1.00
5111000086-550	SILLA	1.00
5111000086-551	SILLA	1.00
5111000086-552	SILLA	1.00
5111000086-553	SILLA	1.00
5111000086-554	SILLA	1.00
5111000086-555	SILLA	1.00
5111000086-556	SILLA	1.00
5111000086-557	SILLA	1.00
5111000086-558	SILLA	1.00
5111000086-559	SILLA	1.00
5111000086-560	SILLA	1.00
5111000086-561	SILLA	1.00
5111000086-562	SILLA	1.00
5111000086-563	SILLA	1.00
5111000086-564	SILLA	1.00
5111000086-565	SILLA	1.00
5111000086-566	SILLA	1.00

**CUENTA PÚBLICA 2018**  
**Relación de Bienes Muebles que Componen el Patrimonio**  
**(Pesos)**

Código	Descripción del Bien Mueble	Valor en Libros
5111000086-567	SILLA	1.00
5111000086-568	SILLA	1.00
5111000086-569	SILLA	1.00
5111000086-570	SILLA	1.00
5111000086-571	SILLA	1.00
5111000086-572	SILLA	1.00
5111000086-573	SILLA	1.00
5111000086-574	SILLA	1.00
5111000086-575	SILLA	1.00
5111000086-576	SILLA	1.00
5111000086-577	SILLA	1.00
5111000086-578	SILLA	1.00
5111000086-579	SILLA	1.00
5111000086-580	SILLA	1.00
5111000086-581	SILLA	1.00
5111000086-582	SILLA	1.00
5111000086-583	SILLA	1.00
5111000086-584	SILLA	1.00
5111000086-585	SILLA	1.00
5111000086-586	SILLA	1.00
5111000086-587	SILLA	1.00
5111000086-588	SILLA	1.00
5111000086-589	SILLA	1.00
5111000086-590	SILLA	1.00
5111000086-591	SILLA	1.00
5111000086-592	SILLA	1.00
5111000086-593	SILLA	1.00
5111000086-594	SILLA	1.00
5111000086-595	SILLA	1.00
5111000086-596	SILLA	1.00
5111000086-597	SILLA	1.00
5111000086-598	SILLA	1.00
5111000086-599	SILLA	1.00

**CUENTA PÚBLICA 2018**  
**Relación de Bienes Muebles que Componen el Patrimonio**  
**(Pesos)**

Código	Descripción del Bien Mueble	Valor en Libros
5111000086-600	SILLA	1.00
5111000086-601	SILLA	1.00
5111000086-602	SILLA	1.00
5111000086-603	SILLA	1.00
5111000086-604	SILLA	1.00
5111000086-605	SILLA	1.00
5111000086-606	SILLA	1.00
5111000086-607	SILLA	1.00
5111000086-608	SILLA	1.00
5111000086-609	SILLA	1.00
5111000086-610	SILLA	1.00
5111000086-611	SILLA	1.00
5111000086-612	SILLA	1.00
5111000086-613	SILLA	1.00
5111000086-614	SILLA	1.00
5111000086-615	SILLA	1.00
5111000086-616	SILLA	1.00
5111000086-617	SILLA	1.00
5111000086-618	SILLA	1.00
5111000086-619	SILLA	1.00
5111000086-620	SILLA	1.00
5111000086-621	SILLA	1.00
5111000086-622	SILLA	1.00
5111000086-623	SILLA	1.00
5111000086-624	SILLA	1.00
5111000086-625	SILLA	1.00
5111000086-626	SILLA	1.00
5111000086-627	SILLA	1.00
5111000086-628	SILLA	1.00
5111000086-629	SILLA	1.00
5111000086-630	SILLA	1.00
5111000086-631	SILLA	1.00
5111000086-632	SILLA	1.00

**CUENTA PÚBLICA 2018**  
**Relación de Bienes Muebles que Componen el Patrimonio**  
**(Pesos)**

Código	Descripción del Bien Mueble	Valor en Libros
5111000086-633	SILLA	1.00
5111000086-634	SILLA	1.00
5111000086-635	SILLA	1.00
5111000086-636	SILLA	1.00
5111000086-637	SILLA	1.00
5111000086-638	SILLA	1.00
5111000086-639	SILLA	1.00
5111000086-640	SILLA	1.00
5111000086-641	SILLA	1.00
5111000086-642	SILLA	1.00
5111000086-643	SILLA	1.00
5111000086-644	SILLA	1.00
5111000086-645	SILLA	1.00
5111000086-646	SILLA	1.00
5111000086-647	SILLA	1.00
5111000086-648	SILLA	1.00
5111000086-649	SILLA	1.00
5111000086-650	SILLA	1.00
5111000086-651	SILLA	1.00
5111000086-652	SILLA	1.00
5111000086-653	SILLA	1.00
5111000086-654	SILLA	1.00
5111000086-655	SILLA	1.00
5111000086-656	SILLA	1.00
5111000086-657	SILLA	1.00
5111000086-658	SILLA	1.00
5111000086-659	SILLA	1.00
5111000086-660	SILLA	1.00
5111000086-661	SILLA	1.00
5111000086-662	SILLA	1.00
5111000086-663	SILLA	1.00
5111000086-664	SILLA	1.00
5111000086-665	SILLA	1.00

**CUENTA PÚBLICA 2018**  
**Relación de Bienes Muebles que Componen el Patrimonio**  
**(Pesos)**

Código	Descripción del Bien Mueble	Valor en Libros
5111000086-666	SILLA	1.00
5111000086-667	SILLA	1.00
5111000086-668	SILLA	1.00
5111000086-669	SILLA	1.00
5111000086-670	SILLA	1.00
5111000086-671	SILLA	1.00
5111000086-672	SILLA	1.00
5111000086-673	SILLA	1.00
5111000086-674	SILLA	1.00
5111000086-675	SILLA	1.00
5111000086-676	SILLA	1.00
5111000086-677	SILLA	1.00
5111000086-678	SILLA	1.00
5111000086-679	SILLA	1.00
5111000086-680	SILLA	1.00
5111000086-681	SILLA	1.00
5111000086-682	SILLA	1.00
5111000086-683	SILLA	1.00
5111000086-684	SILLA	1.00
5111000086-685	SILLA	1.00
5111000086-686	SILLA	1.00
5111000086-687	SILLA	1.00
5111000086-688	SILLA	1.00
5111000086-689	SILLA	1.00
5111000086-690	SILLA	1.00
5111000086-691	SILLA	1.00
5111000086-692	SILLA	1.00
5111000086-693	SILLA	1.00
5111000086-694	SILLA	1.00
5111000086-695	SILLA	1.00
5111000086-696	SILLA	1.00
5111000086-697	SILLA	1.00
5111000086-698	SILLA	1.00



**CUENTA PÚBLICA 2018**  
**Relación de Bienes Muebles que Componen el Patrimonio**  
**(Pesos)**

Código	Descripción del Bien Mueble	Valor en Libros
5111000086-699	SILLA	1.00
5111000086-700	SILLA	1.00
5111000086-701	SILLA	1.00
5111000086-702	SILLA	1.00
5111000086-703	SILLA	1.00
5111000086-704	SILLA	1.00
5111000086-705	SILLA	1.00
5111000086-706	SILLA	1.00
5111000086-707	SILLA	1.00
5111000086-708	SILLA	1.00
5111000086-709	SILLA	1.00
5111000086-710	SILLA	1.00
5111000086-711	SILLA	1.00
5111000086-712	SILLA	1.00
5111000086-713	SILLA	1.00
5111000086-714	SILLA	1.00
5111000086-715	SILLA	1.00
5111000086-716	SILLA	1.00
5111000086-717	SILLA	1.00
5111000086-718	SILLA	1.00
5111000086-719	SILLA	1.00
5111000086-720	SILLA	1.00
5111000086-721	SILLA	1.00
5111000086-722	SILLA	1.00
5111000086-723	SILLA	1.00
5111000086-724	SILLA	1.00
5111000086-725	SILLA	1.00
5111000086-726	SILLA	1.00
5111000086-727	SILLA	1.00
5111000086-728	SILLA	1.00
5111000086-729	SILLA	1.00
5111000086-730	SILLA	1.00
5111000086-731	SILLA	1.00

**CUENTA PÚBLICA 2018**  
**Relación de Bienes Muebles que Componen el Patrimonio**  
**(Pesos)**

Código	Descripción del Bien Mueble	Valor en Libros
5111000086-732	SILLA	1.00
5111000086-733	SILLA	1.00
5111000086-734	SILLA	1.00
5111000086-735	SILLA	1.00
5111000086-736	SILLA	1.00
5111000086-737	SILLA	1.00
5111000086-738	SILLA	1.00
5111000086-739	SILLA	1.00
5111000086-740	SILLA	1.00
5111000086-741	SILLA	1.00
5111000086-742	SILLA	1.00
5111000086-743	SILLA	1.00
5111000086-744	SILLA	1.00
5111000086-745	SILLA	1.00
5111000086-746	SILLA	1.00
5111000086-747	SILLA	1.00
5111000086-748	SILLA	1.00
5111000086-749	SILLA	1.00
5111000086-750	SILLA	1.00
5111000086-751	SILLA	1.00
5111000086-752	SILLA	1.00
5111000086-753	SILLA	1.00
5111000086-754	SILLA	1.00
5111000086-755	SILLA	1.00
5111000086-756	SILLA	1.00
5111000086-757	SILLA	1.00
5111000086-758	SILLA	1.00
5111000086-759	SILLA	1.00
5111000086-760	SILLA	1.00
5111000086-761	SILLA	1.00
5111000086-762	SILLA	1.00
5111000086-763	SILLA	1.00
5111000086-764	SILLA	1.00

**CUENTA PÚBLICA 2018**  
**Relación de Bienes Muebles que Componen el Patrimonio**  
**(Pesos)**

Código	Descripción del Bien Mueble	Valor en Libros
5111000086-765	SILLA	1.00
5111000086-766	SILLA	1.00
5111000086-767	SILLA	1.00
5111000086-768	SILLA	1.00
5111000086-769	SILLA	1.00
5111000086-770	SILLA	1.00
5111000086-771	SILLA	1.00
5111000086-772	SILLA	1.00
5111000086-773	SILLA	1.00
5111000086-774	SILLA	1.00
5111000086-775	SILLA	1.00
5111000086-776	SILLA	1.00
5111000086-777	SILLA	1.00
5111000086-778	SILLA	1.00
5111000086-779	SILLA	1.00
5111000086-780	SILLA	1.00
5111000086-781	SILLA	1.00
5111000086-782	SILLA	1.00
5111000086-783	SILLA	1.00
5111000086-784	SILLA	1.00
5111000086-785	SILLA	1.00
5111000086-786	SILLA	1.00
5111000086-787	SILLA	1.00
5111000086-788	SILLA	1.00
5111000086-789	SILLA	1.00
5111000086-790	SILLA	1.00
5111000086-791	SILLA	1.00
5111000086-792	SILLA	1.00
5111000086-793	SILLA	1.00
5111000086-794	SILLA	1.00
5111000086-795	SILLA	1.00
5111000086-796	SILLA	1.00
5111000086-797	SILLA	1.00

**CUENTA PÚBLICA 2018**  
**Relación de Bienes Muebles que Componen el Patrimonio**  
**(Pesos)**

Código	Descripción del Bien Mueble	Valor en Libros
5111000086-798	SILLA	1.00
5111000086-799	SILLA	1.00
5111000086-800	SILLA	1.00
5111000086-801	SILLA	1.00
5111000086-802	SILLA	1.00
5111000086-803	SILLA	1.00
5111000086-804	SILLA	1.00
5111000086-805	SILLA	1.00
5111000086-806	SILLA	1.00
5111000086-807	SILLA	1.00
5111000086-808	SILLA	1.00
5111000086-809	SILLA	1.00
5111000086-810	SILLA	1.00
5111000086-811	SILLA	1.00
5111000086-812	SILLA	1.00
5111000086-813	SILLA	1.00
5111000086-814	SILLA	1.00
5111000086-815	SILLA	1.00
5111000086-816	SILLA	1.00
5111000086-817	SILLA	1.00
5111000086-818	SILLA	1.00
5111000086-819	SILLA	1.00
5111000086-820	SILLA	1.00
5111000086-821	SILLA	1.00
5111000086-822	SILLA	1.00
5111000086-823	SILLA	1.00
5111000086-824	SILLA	1.00
5111000086-825	SILLA	1.00
5111000086-826	SILLA	1.00
5111000086-827	SILLA	1.00
5111000086-828	SILLA	1.00
5111000086-829	SILLA	1.00
5111000086-830	SILLA	1.00

**CUENTA PÚBLICA 2018**  
**Relación de Bienes Muebles que Componen el Patrimonio**  
**(Pesos)**

Código	Descripción del Bien Mueble	Valor en Libros
5111000086-831	SILLA	1.00
5111000086-832	SILLA	1.00
5111000086-833	SILLA	1.00
5111000086-834	SILLA	1.00
5111000086-835	SILLA	1.00
5111000086-836	SILLA	1.00
5111000086-837	SILLA	1.00
5111000086-838	SILLA	1.00
5111000086-839	SILLA	1.00
5111000086-840	SILLA	1.00
5111000086-841	SILLA	1.00
5111000086-842	SILLA	1.00
5111000086-843	SILLA	1.00
5111000086-844	SILLA	1.00
5111000086-845	SILLA	1.00
5111000086-846	SILLA	1.00
5111000086-847	SILLA	1.00
5111000086-848	SILLA	1.00
5111000086-849	SILLA	1.00
5111000086-850	SILLA	1.00
5111000086-851	SILLA	1.00
5111000086-852	SILLA	1.00
5111000086-853	SILLA	1.00
5111000086-854	SILLA	1.00
5111000086-855	SILLA	1.00
5111000086-856	SILLA	1.00
5111000086-857	SILLA	1.00
5111000086-858	SILLA	1.00
5111000086-859	SILLA	1.00
5111000086-860	SILLA	1.00
5111000086-861	SILLA	1.00
5111000086-862	SILLA	1.00
5111000086-863	SILLA	1.00

**CUENTA PÚBLICA 2018**  
**Relación de Bienes Muebles que Componen el Patrimonio**  
**(Pesos)**

Código	Descripción del Bien Mueble	Valor en Libros
5111000086-864	SILLA	1.00
5111000086-865	SILLA	1.00
5111000086-866	SILLA	1.00
5111000086-867	SILLA	1.00
5111000086-868	SILLA	1.00
5111000086-869	SILLA	1.00
5111000086-870	SILLA	1.00
5111000086-871	SILLA	1.00
5111000086-872	SILLA	1.00
5111000086-873	SILLA	1.00
5111000086-874	SILLA	1.00
5111000086-875	SILLA	1.00
5111000086-876	SILLA	1.00
5111000086-877	SILLA	1.00
5111000086-878	SILLA	1.00
5111000086-879	SILLA	1.00
5111000086-880	SILLA	1.00
5111000086-881	SILLA	1.00
5111000086-882	SILLA	1.00
5111000086-883	SILLA	1.00
5111000086-884	SILLA	1.00
5111000086-885	SILLA	1.00
5111000086-886	SILLA	1.00
5111000086-887	SILLA	1.00
5111000086-888	SILLA	1.00
5111000086-889	SILLA	1.00
5111000086-890	SILLA	1.00
5111000086-891	SILLA	1.00
5111000086-892	SILLA	1.00
5111000086-893	SILLA	1.00
5111000086-894	SILLA	1.00
5111000086-895	SILLA	1.00
5111000086-896	SILLA	1.00

**CUENTA PÚBLICA 2018**  
**Relación de Bienes Muebles que Componen el Patrimonio**  
**(Pesos)**

Código	Descripción del Bien Mueble	Valor en Libros
5111000086-897	SILLA	1.00
5111000086-898	SILLA	1.00
5111000086-899	SILLA	1.00
5111000086-900	SILLA	1.00
5111000086-901	SILLA	1.00
5111000086-902	SILLA	1.00
5111000086-903	SILLA	1.00
5111000086-904	SILLA	1.00
5111000086-905	SILLA	1.00
5111000086-906	SILLA	1.00
5111000086-907	SILLA	1.00
5111000086-908	SILLA	1.00
5111000086-909	SILLA	1.00
5111000086-910	SILLA	1.00
5111000086-911	SILLA	1.00
5111000086-912	SILLA	1.00
5111000086-913	SILLA	1.00
5111000086-914	SILLA	1.00
5111000086-915	SILLA	1.00
5111000086-916	SILLA	1.00
5111000086-917	SILLA	1.00
5111000086-918	SILLA	1.00
5111000086-919	SILLA	1.00
5111000086-920	SILLA	1.00
5111000086-921	SILLA	1.00
5111000086-922	SILLA	1.00
5111000086-923	SILLA	1.00
5111000086-924	SILLA	1.00
5111000086-925	SILLA	1.00
5111000086-926	SILLA	1.00
5111000086-927	SILLA	1.00
5111000086-928	SILLA	1.00
5111000086-929	SILLA	1.00

**CUENTA PÚBLICA 2018**  
**Relación de Bienes Muebles que Componen el Patrimonio**  
**(Pesos)**

Código	Descripción del Bien Mueble	Valor en Libros
5111000086-930	SILLA	1.00
5111000086-931	SILLA	1.00
5111000086-932	SILLA	1.00
5111000086-933	SILLA	1.00
5111000086-934	SILLA	1.00
5111000086-935	SILLA	1.00
5111000086-936	SILLA	1.00
5111000086-937	SILLA	1.00
5111000086-938	SILLA	1.00
5111000086-939	SILLA	1.00
5111000086-940	SILLA	1.00
5111000086-941	SILLA	1.00
5111000086-942	SILLA	1.00
5111000086-943	SILLA	1.00
5111000086-944	SILLA	1.00
5111000086-945	SILLA	1.00
5111000086-946	SILLA	1.00
5111000086-947	SILLA	1.00
5111000086-948	SILLA	1.00
5111000086-949	SILLA	1.00
5111000086-950	SILLA	1.00
5111000086-951	SILLA	1.00
5111000086-952	SILLA	1.00
5111000086-953	SILLA	1.00
5111000086-954	SILLA	1.00
5111000086-955	SILLA	1.00
5111000086-956	SILLA	1.00
5111000086-957	SILLA	1.00
5111000086-958	SILLA	1.00
5111000086-959	SILLA	1.00
5111000086-960	SILLA	1.00
5111000086-961	SILLA	1.00
5111000086-962	SILLA	1.00



**CUENTA PÚBLICA 2018**  
**Relación de Bienes Muebles que Componen el Patrimonio**  
**(Pesos)**

Código	Descripción del Bien Mueble	Valor en Libros
5111000086-963	SILLA	1.00
5111000086-964	SILLA	1.00
5111000086-965	SILLA	1.00
5111000086-966	SILLA	1.00
5111000086-967	SILLA	1.00
5111000086-968	SILLA	1.00
5111000086-969	SILLA	1.00
5111000086-970	SILLA	1.00
5111000086-971	SILLA	1.00
5111000086-972	SILLA	1.00
5111000086-973	SILLA	1.00
5111000086-974	SILLA	1.00
5111000086-975	SILLA	1.00
5111000086-976	SILLA	1.00
5111000086-977	SILLA	1.00
5111000086-978	SILLA	1.00
5111000086-979	SILLA	1.00
5111000086-980	SILLA	1.00
5111000086-981	SILLA	1.00
5111000086-982	SILLA	1.00
5111000086-983	SILLA	1.00
5111000086-984	SILLA	1.00
5111000086-985	SILLA	1.00
5111000086-986	SILLA	1.00
5111000086-987	SILLA	1.00
5111000086-988	SILLA	1.00
5111000086-989	SILLA	1.00
5111000086-990	SILLA	1.00
5111000086-991	SILLA	1.00
5111000086-992	SILLA	1.00
5111000086-993	SILLA	1.00
5111000086-994	SILLA	1.00
5111000086-995	SILLA	1.00

**CUENTA PÚBLICA 2018**  
**Relación de Bienes Muebles que Componen el Patrimonio**  
**(Pesos)**

Código	Descripción del Bien Mueble	Valor en Libros
5111000086-996	SILLA	1.00
5111000086-997	SILLA	1.00
5111000086-998	SILLA	1.00
5111000086-999	SILLA	1.00
5111000086-1000	SILLA	1.00
5111000086-1001	SILLA	1.00
5111000086-1002	SILLA	1.00
5111000086-1003	SILLA	1.00
5111000086-1004	SILLA	1.00
5111000086-1005	SILLA	1.00
5111000086-1006	SILLA	1.00
5111000086-1007	SILLA	1.00
5111000086-1008	SILLA	1.00
5111000086-1009	SILLA	1.00
5111000086-1010	SILLA	1.00
5111000086-1011	SILLA	1.00
5111000086-1012	SILLA	1.00
5111000086-1013	SILLA	1.00
5111000086-1014	SILLA	1.00
5111000086-1015	SILLA	1.00
5111000086-1016	SILLA	1.00
5111000086-1017	SILLA	1.00
5111000086-1018	SILLA	1.00
5111000086-1019	SILLA	1.00
5111000086-1020	SILLA	1.00
5111000086-1021	SILLA	1.00
5111000086-1022	SILLA	1.00
5111000086-1023	SILLA	1.00
5111000086-1024	SILLA	1.00
5111000086-1025	SILLA	1.00
5111000086-1026	SILLA	1.00
5111000086-1027	SILLA	1.00
5111000086-1028	SILLA	1.00

**CUENTA PÚBLICA 2018**  
**Relación de Bienes Muebles que Componen el Patrimonio**  
**(Pesos)**

Código	Descripción del Bien Mueble	Valor en Libros
5111000086-1029	SILLA	1.00
5111000086-1030	SILLA	1.00
5111000086-1031	SILLA	1.00
5111000086-1032	SILLA	1.00
5111000086-1033	SILLA	1.00
5111000086-1034	SILLA	1.00
5111000086-1035	SILLA	1.00
5111000086-1036	SILLA	1.00
5111000086-1037	SILLA	1.00
5111000086-1038	SILLA	1.00
5111000086-1039	SILLA	1.00
5111000086-1040	SILLA	1.00
5111000086-1041	SILLA	1.00
5111000086-1042	SILLA	1.00
5111000086-1043	SILLA	1.00
5111000086-1044	SILLA	1.00
5111000086-1045	SILLA	1.00
5111000086-1046	SILLA	1.00
5111000086-1047	SILLA	1.00
5111000086-1048	SILLA	1.00
5111000086-1049	SILLA	1.00
5111000086-1050	SILLA	1.00
5111000086-1051	SILLA	1.00
5111000086-1052	SILLA	1.00
5111000086-1053	SILLA	1.00
5111000086-1054	SILLA	1.00
5111000086-1055	SILLA	1.00
5111000086-1056	SILLA	1.00
5111000086-1057	SILLA	1.00
5111000086-1058	SILLA	1.00
5111000086-1059	SILLA	1.00
5111000086-1060	SILLA	1.00
5111000086-1061	SILLA	1.00

**CUENTA PÚBLICA 2018**  
**Relación de Bienes Muebles que Componen el Patrimonio**  
**(Pesos)**

Código	Descripción del Bien Mueble	Valor en Libros
5111000086-1062	SILLA	1.00
5111000086-1063	SILLA	1.00
5111000086-1064	SILLA	1.00
5111000086-1065	SILLA	1.00
5111000086-1066	SILLA	1.00
5111000086-1067	SILLA	1.00
5111000086-1068	SILLA	1.00
5111000086-1069	SILLA	1.00
5111000086-1070	SILLA	1.00
5111000086-1071	SILLA	1.00
5111000086-1072	SILLA	1.00
5111000086-1073	SILLA	1.00
5111000086-1074	SILLA	1.00
5111000086-1075	SILLA	1.00
5111000086-1076	SILLA	1.00
5111000086-1077	SILLA	1.00
5111000086-1078	SILLA	1.00
5111000086-1079	SILLA	1.00
5111000086-1080	SILLA	1.00
5111000086-1081	SILLA	1.00
5111000086-1082	SILLA	1.00
5111000086-1083	SILLA	1.00
5111000086-1084	SILLA	1.00
5111000086-1085	SILLA	1.00
5111000086-1086	SILLA	1.00
5111000086-1087	SILLA	1.00
5111000086-1088	SILLA	1.00
5111000086-1089	SILLA	1.00
5111000086-1090	SILLA	1.00
5111000086-1091	SILLA	1.00
5111000086-1092	SILLA	1.00
5111000086-129	SILLA	0.00
5111000086-130	SILLA	0.00

**CUENTA PÚBLICA 2018**  
**Relación de Bienes Muebles que Componen el Patrimonio**  
**(Pesos)**

Código	Descripción del Bien Mueble	Valor en Libros
5111000086-131	SILLA	1.00
5111000086-132	SILLA	1.00
5111000086-133	SILLA	1.00
5111000086-134	SILLA	1.00
5111000086-135	SILLA	1.00
5111000086-136	SILLA	1.00
5111000086-137	SILLA	1.00
5111000086-138	SILLA	1.00
5111000086-139	SILLA	1.00
5111000086-140	SILLA	1.00
5111000086-141	SILLA	1.00
5111000086-142	SILLA	1.00
5111000086-143	SILLA	1.00
5111000086-144	SILLA	1.00
5111000086-145	SILLA	1.00
5111000086-146	SILLA	1.00
5111000086-147	SILLA	1.00
5111000086-148	SILLA	1.00
5111000086-149	SILLA	1.00
5111000086-150	SILLA	1.00
5111000086-151	SILLA	1.00
5111000086-152	SILLA	1.00
5111000086-153	SILLA	1.00
5111000086-154	SILLA	1.00
5111000086-155	SILLA	1.00
5111000086-156	SILLA	1.00
5111000086-157	SILLA	1.00
5111000086-158	SILLA	1.00
5111000086-159	SILLA	1.00
5111000086-160	SILLA	1.00
5111000086-161	SILLA	1.00
5111000086-162	SILLA	1.00
5111000086-163	SILLA	1.00

**CUENTA PÚBLICA 2018**  
**Relación de Bienes Muebles que Componen el Patrimonio**  
**(Pesos)**

Código	Descripción del Bien Mueble	Valor en Libros
5111000086-164	SILLA	1.00
5111000086-165	SILLA	1.00
5111000086-166	SILLA	1.00
5111000086-167	SILLA	1.00
5111000086-168	SILLA	1.00
5111000086-169	SILLA	1.00
5111000086-170	SILLA	1.00
5111000086-171	SILLA	1.00
5111000086-172	SILLA	1.00
5111000086-173	SILLA	1.00
5111000086-174	SILLA	1.00
5111000086-175	SILLA	1.00
5111000086-176	SILLA	1.00
5111000086-177	SILLA	1.00
5111000086-178	SILLA	1.00
5111000086-179	SILLA	1.00
5111000086-180	SILLA	1.00
5111000086-181	SILLA	1.00
5111000086-182	SILLA	1.00
5111000086-183	SILLA	1.00
5111000086-184	SILLA	1.00
5111000086-185	SILLA	1.00
5111000086-186	SILLA	1.00
5111000086-187	SILLA	1.00
5111000086-188	SILLA	1.00
5111000086-189	SILLA	1.00
5111000086-190	SILLA	1.00
5111000086-191	SILLA	1.00
5111000086-192	SILLA	1.00
5111000086-193	SILLA	1.00
5111000086-194	SILLA	1.00
5111000086-195	SILLA	1.00
5111000086-196	SILLA	1.00

**CUENTA PÚBLICA 2018**  
**Relación de Bienes Muebles que Componen el Patrimonio**  
**(Pesos)**

Código	Descripción del Bien Mueble	Valor en Libros
5111000086-197	SILLA	1.00
5111000086-198	SILLA	1.00
5111000086-199	SILLA	1.00
5111000086-200	SILLA	1.00
5111000086-201	SILLA	1.00
5111000086-202	SILLA	1.00
5111000086-203	SILLA	1.00
5111000086-204	SILLA	1.00
5111000086-205	SILLA	1.00
5111000086-206	SILLA	1.00
5111000086-207	SILLA	1.00
5111000086-208	SILLA	1.00
5111000086-209	SILLA	1.00
5111000086-210	SILLA	1.00
5111000086-211	SILLA	1.00
5111000086-212	SILLA	1.00
5111000086-213	SILLA	1.00
5111000086-214	SILLA	1.00
5111000086-215	SILLA	1.00
5111000086-216	SILLA	1.00
5111000086-217	SILLA	1.00
5111000086-218	SILLA	1.00
5111000086-219	SILLA	1.00
5111000086-220	SILLA	1.00
5111000086-221	SILLA	1.00
5111000086-222	SILLA	1.00
5111000086-223	SILLA	1.00
5111000086-224	SILLA	1.00
5111000086-225	SILLA	1.00
5111000086-226	SILLA	1.00
5111000086-227	SILLA	1.00
5111000086-228	SILLA	1.00
5111000086-229	SILLA	1.00

**CUENTA PÚBLICA 2018**  
**Relación de Bienes Muebles que Componen el Patrimonio**  
**(Pesos)**

Código	Descripción del Bien Mueble	Valor en Libros
5111000086-230	SILLA	1.00
5111000086-231	SILLA	1.00
5111000086-232	SILLA	1.00
5111000086-233	SILLA	1.00
5111000086-234	SILLA	1.00
5111000086-235	SILLA	1.00
5111000086-236	SILLA	1.00
5111000086-237	SILLA	1.00
5111000086-238	SILLA	1.00
5111000086-239	SILLA	1.00
5111000086-240	SILLA	1.00
5111000086-241	SILLA	1.00
5111000086-242	SILLA	1.00
5111000086-243	SILLA	1.00
5111000086-244	SILLA	1.00
5111000086-245	SILLA	1.00
5111000086-246	SILLA	1.00
5111000086-247	SILLA	1.00
5111000086-248	SILLA	1.00
5111000086-249	SILLA	1.00
5111000086-250	SILLA	1.00
5111000086-251	SILLA	1.00
5111000086-252	SILLA	1.00
5111000086-253	SILLA	1.00
5111000086-254	SILLA	1.00
5111000086-255	SILLA	1.00
5111000086-256	SILLA	1.00
5111000086-257	SILLA	1.00
5111000086-258	SILLA	1.00
5111000086-259	SILLA	1.00
5111000086-260	SILLA	1.00
5111000086-261	SILLA	1.00
5111000086-262	SILLA	1.00



**CUENTA PÚBLICA 2018**  
**Relación de Bienes Muebles que Componen el Patrimonio**  
**(Pesos)**

Código	Descripción del Bien Mueble	Valor en Libros
5111000086-263	SILLA	1.00
5111000086-264	SILLA	1.00
5111000086-265	SILLA	1.00
5111000086-266	SILLA	1.00
5111000086-267	SILLA	1.00
5111000086-268	SILLA	1.00
5111000086-269	SILLA	1.00
5111000086-270	SILLA	1.00
5111000086-271	SILLA	1.00
5111000086-272	SILLA	1.00
5111000086-273	SILLA	1.00
5111000086-274	SILLA	1.00
5111000086-275	SILLA	1.00
5111000086-276	SILLA	1.00
5111000086-277	SILLA	1.00
5111000086-278	SILLA	1.00
5111000086-279	SILLA	1.00
5111000086-280	SILLA	1.00
5111000086-281	SILLA	1.00
5111000086-282	SILLA	1.00
5111000086-283	SILLA	1.00
5111000086-284	SILLA	1.00
5111000086-285	SILLA	1.00
5111000086-286	SILLA	1.00
5111000086-287	SILLA	1.00
5111000086-288	SILLA	1.00
5111000086-289	SILLA	1.00
5111000086-290	SILLA	1.00
5111000086-291	SILLA	1.00
5111000086-292	SILLA	1.00
5111000086-293	SILLA	1.00
5111000086-294	SILLA	1.00
5111000086-295	SILLA	1.00

**CUENTA PÚBLICA 2018**  
**Relación de Bienes Muebles que Componen el Patrimonio**  
**(Pesos)**

Código	Descripción del Bien Mueble	Valor en Libros
5111000086-296	SILLA	1.00
5111000086-297	SILLA	1.00
5111000086-298	SILLA	1.00
5111000086-299	SILLA	1.00
5111000086-300	SILLA	1.00
5111000086-301	SILLA	1.00
5111000086-302	SILLA	1.00
5111000086-303	SILLA	1.00
5111000086-304	SILLA	1.00
5111000086-305	SILLA	1.00
5111000086-306	SILLA	1.00
5111000086-307	SILLA	1.00
5111000086-308	SILLA	1.00
5111000086-309	SILLA	1.00
5111000086-310	SILLA	1.00
5111000086-311	SILLA	1.00
5111000086-312	SILLA	1.00
5111000086-313	SILLA	1.00
5111000086-314	SILLA	1.00
5111000086-315	SILLA	1.00
5111000086-316	SILLA	1.00
5111000086-317	SILLA	1.00
5111000086-318	SILLA	1.00
5111000086-319	SILLA	1.00
5111000086-320	SILLA	1.00
5111000086-321	SILLA	1.00
5111000086-322	SILLA	1.00
5111000086-323	SILLA	1.00
5111000086-324	SILLA	1.00
5111000086-325	SILLA	1.00
5111000086-326	SILLA	1.00
5111000086-327	SILLA	1.00
5111000086-328	SILLA	1.00

**CUENTA PÚBLICA 2018**  
**Relación de Bienes Muebles que Componen el Patrimonio**  
**(Pesos)**

Código	Descripción del Bien Mueble	Valor en Libros
5111000086-329	SILLA	1.00
5111000086-330	SILLA	1.00
5111000086-331	SILLA	1.00
5111000086-332	SILLA	1.00
5111000086-333	SILLA	1.00
5111000086-334	SILLA	1.00
5111000086-335	SILLA	1.00
5111000086-336	SILLA	1.00
5111000086-337	SILLA	1.00
5111000086-338	SILLA	1.00
5111000086-339	SILLA	1.00
5111000086-340	SILLA	1.00
5111000086-341	SILLA	1.00
5111000086-342	SILLA	1.00
5111000086-343	SILLA	1.00
5111000086-344	SILLA	1.00
5111000086-345	SILLA	1.00
5111000086-346	SILLA	1.00
5111000086-347	SILLA	1.00
5111000086-348	SILLA	1.00
5111000086-349	SILLA	1.00
5111000086-350	SILLA	1.00
5111000086-351	SILLA	1.00
5111000086-352	SILLA	1.00
5111000086-353	SILLA	1.00
5111000086-354	SILLA	1.00
5111000086-355	SILLA	1.00
5111000086-356	SILLA	1.00
5111000086-357	SILLA	1.00
5111000086-358	SILLA	1.00
5111000086-359	SILLA	1.00
5111000086-360	SILLA	1.00
5111000086-361	SILLA	1.00

**CUENTA PÚBLICA 2018**  
**Relación de Bienes Muebles que Componen el Patrimonio**  
**(Pesos)**

Código	Descripción del Bien Mueble	Valor en Libros
5111000086-362	SILLA	1.00
5111000086-363	SILLA	1.00
5111000086-364	SILLA	1.00
5111000086-365	SILLA	1.00
5111000086-366	SILLA	1.00
5111000086-367	SILLA	1.00
5111000086-368	SILLA	1.00
5111000086-369	SILLA	1.00
5111000086-370	SILLA	1.00
5111000086-371	SILLA	1.00
5111000086-372	SILLA	1.00
5111000086-373	SILLA	1.00
5111000086-374	SILLA	1.00
5111000086-375	SILLA	1.00
5111000086-376	SILLA	1.00
5111000086-377	SILLA	1.00
5111000086-378	SILLA	1.00
5111000086-379	SILLA	1.00
5111000086-380	SILLA	1.00
5111000086-381	SILLA	1.00
5111000086-382	SILLA	1.00
5111000086-383	SILLA	1.00
5111000086-384	SILLA	1.00
5111000086-385	SILLA	1.00
5111000086-386	SILLA	1.00
5111000086-387	SILLA	1.00
5111000086-388	SILLA	1.00
5111000086-389	SILLA	1.00
5111000086-390	SILLA	1.00
5111000086-391	SILLA	1.00
5111000086-392	SILLA	1.00
5111000086-393	SILLA	1.00
5111000086-394	SILLA	1.00

**CUENTA PÚBLICA 2018**  
**Relación de Bienes Muebles que Componen el Patrimonio**  
**(Pesos)**

Código	Descripción del Bien Mueble	Valor en Libros
5111000086-395	SILLA	1.00
5111000086-396	SILLA	1.00
5111000086-397	SILLA	1.00
5111000086-398	SILLA	1.00
5111000086-399	SILLA	1.00
5111000086-400	SILLA	1.00
5111000086-401	SILLA	1.00
5111000086-402	SILLA	1.00
5111000086-403	SILLA	1.00
5111000086-404	SILLA	1.00
5111000086-405	SILLA	1.00
5111000086-406	SILLA	1.00
5111000086-407	SILLA	1.00
5111000086-408	SILLA	1.00
5111000086-409	SILLA	1.00
5111000086-410	SILLA	1.00
5111000086-411	SILLA	1.00
5111000086-412	SILLA	1.00
5111000086-413	SILLA	1.00
5111000086-414	SILLA	1.00
5111000086-415	SILLA	1.00
5111000086-416	SILLA	1.00
5111000086-417	SILLA	1.00
5111000086-418	SILLA	1.00
5111000086-419	SILLA	1.00
5111000086-420	SILLA	1.00
5111000086-421	SILLA	1.00
5111000086-422	SILLA	1.00
5111000086-423	SILLA	1.00
5111000086-424	SILLA	1.00
5111000086-425	SILLA	1.00
5111000086-426	SILLA	1.00
5111000086-427	SILLA	1.00

**CUENTA PÚBLICA 2018**  
**Relación de Bienes Muebles que Componen el Patrimonio**  
**(Pesos)**

Código	Descripción del Bien Mueble	Valor en Libros
5111000086-428	SILLA	1.00
5111000086-429	SILLA	1.00
5111000086-430	SILLA	1.00
5111000086-431	SILLA	1.00
5111000086-432	SILLA	1.00
5111000086-433	SILLA	1.00
5111000086-434	SILLA	1.00
5111000086-435	SILLA	1.00
5111000086-436	SILLA	1.00
5111000086-437	SILLA	1.00
5111000086-438	SILLA	1.00
5111000086-439	SILLA	1.00
5111000086-440	SILLA	1.00
5111000086-441	SILLA	1.00
5111000086-442	SILLA	1.00
5111000086-443	SILLA	1.00
5111000086-444	SILLA	1.00
5111000086-445	SILLA	1.00
5111000086-446	SILLA	1.00
5111000086-447	SILLA	1.00
5111000086-448	SILLA	1.00
5111000086-449	SILLA	1.00
5111000086-450	SILLA	1.00
5111000086-451	SILLA	1.00
5111000086-452	SILLA	1.00
5111000086-453	SILLA	1.00
5111000086-454	SILLA	1.00
5111000086-455	SILLA	1.00
5111000086-456	SILLA	1.00
5111000086-457	SILLA	1.00
5111000086-458	SILLA	1.00
5111000086-459	SILLA	1.00
5111000086-460	SILLA	1.00

**CUENTA PÚBLICA 2018**  
**Relación de Bienes Muebles que Componen el Patrimonio**  
**(Pesos)**

Código	Descripción del Bien Mueble	Valor en Libros
5111000086-461	SILLA	1.00
5111000086-462	SILLA	1.00
5111000086-463	SILLA	1.00
5111000086-464	SILLA	1.00
5111000086-465	SILLA	1.00
5111000086-466	SILLA	1.00
5111000086-467	SILLA	1.00
5111000086-468	SILLA	1.00
5111000086-469	SILLA	1.00
5111000086-470	SILLA	1.00
5111000086-471	SILLA	1.00
5111000086-472	SILLA	1.00
5111000086-473	SILLA	1.00
5111000086-474	SILLA	1.00
5111000086-475	SILLA	1.00
5111000086-476	SILLA	1.00
5111000086-477	SILLA	1.00
5111000086-478	SILLA	1.00
5111000086-479	SILLA	1.00
5111000086-480	SILLA	1.00
5111000086-481	SILLA	1.00
5111000086-482	SILLA	1.00
5111000086-483	SILLA	1.00
5111000086-484	SILLA	1.00
5111000086-485	SILLA	1.00
5111000086-486	SILLA	1.00
5111000086-487	SILLA	1.00
5111000086-488	SILLA	1.00
5111000086-489	SILLA	1.00
5111000086-490	SILLA	1.00
5291000158-1	SISTEMA DE AUDIO MICROFONO CON BAFLE	816.90
5291000159-1	STAN PARA BAFLE	57.55
5291000159-2	STAN PARA BAFLE	57.55

**CUENTA PÚBLICA 2018**  
**Relación de Bienes Muebles que Componen el Patrimonio**  
**(Pesos)**

Código	Descripción del Bien Mueble	Valor en Libros
5291000162-1	TANQUE ESTACIONARIO	1,878.90
5291000160-1	TELEVISION DE PLASMA	1,097.90
5291000161-1	TERMO BALANZA PARA CINETICA DE SECADO	3,720.00
5291000163-1	VIDEOPROYECTOR	1.00
5291000163-2	VIDEOPROYECTOR	1.00
5291000163-3	VIDEOPROYECTOR	1.00
5291000164-1	VITRINA CON ACRILICO Y ALUMINIO	1,837.44
5291000164-2	VITRINA CON ACRILICO Y ALUMINIO	1,837.44
5291000164-3	VITRINA CON ACRILICO Y ALUMINIO	1,837.44
5291000164-4	VITRINA CON ACRILICO Y ALUMINIO	1,837.44
5291000164-5	VITRINA CON ACRILICO Y ALUMINIO	1,837.44
5291000164-6	VITRINA CON ACRILICO Y ALUMINIO	1,837.44
5311000281-1	APARATO DE DESTILACION DE 500 ML	359.66
5311000282-1	APARATO DE EXTRACCION	2,160.74
5311000282-2	APARATO DE EXTRACCION	316.49
5311000282-3	APARATO DE EXTRACCION	316.49
5311000282-4	APARATO DE EXTRACCION	316.49
5311000282-5	APARATO DE EXTRACCION	316.49
5311000282-6	APARATO DE EXTRACCION	316.49
5311000282-7	APARATO DE EXTRACCION	316.49
5311000283-1	BALANZAS	1,471.26
5311000287-1	CAMARA DE ESFERIFICACION	1,590.17
5311000287-2	CAMARA DE ESFERIFICACION	1,590.18
5311000288-1	CAMPANA DE FLUJO	4,402.59
5311000293-1	DESECADOR	1,131.00
5311000293-2	DESECADOR	1,677.44
5311000292-1	DESHIDRATADOR	359.66
5311000295-1	EQUIPO DE DESTILACION Y DIGESTION	7,060.86
5311000302-1	ESPECTROFOTOMETRO	1,549.32
5311000300-1	ESTUFA BACTERIOLOGICA	2,356.74
5311000301-1	ESTUFA MULTIPLE MASTER	5,516.33
5311000306-1	HORNO CON INDICADOR DIGITAL	12,879.48
5311000307-1	INCUBADORA	2,129.65



**CUENTA PÚBLICA 2018**  
**Relación de Bienes Muebles que Componen el Patrimonio**  
**(Pesos)**

Código	Descripción del Bien Mueble	Valor en Libros
5311000307-2	INCUBADORA	2,845.38
5311000278-1	KIT DE MICROPIPETAS DIGITALES DE VOLUMEN VARIABLE	3,626.33
5311000312-4	MICROSCOPIO	910.97
5311000312-5	MICROSCOPIO	810.25
5311000312-6	MICROSCOPIO	1,222.22
5311000312-7	MICROSCOPIO	1,222.22
5311000312-1	MICROSCOPIO	0.00
5311000312-2	MICROSCOPIO	1.00
5311000312-3	MICROSCOPIO	3,353.99
5311000313-1	MUFLA	2,064.56
5311000315-1	OLLA DE PRECION	804.28
5311000322-1	TERMO BAÑO, TINA INOXIDABLE	1,065.72
5321000582-1	APARATO PARA DETERMINACION DE DBO	1.00
5311000283-5	BALANZAS	1.00
5311000283-4	BALANZAS	1.00
5311000283-2	BALANZAS	91.88
5311000283-3	BALANZAS	91.88
5311000284-1	BASCULA ELECTRONICA	23.48
5311000285-1	BATIDORA DE MESA	1.00
5311000286-1	BOMBA DE VACIO	1.00
5311000288-2	CAMPANA DE FLUJO	131.38
5311000289-1	CENTRIFUGA DIGITAL	1.00
5311000290-1	COLORIMETRO PORTABLE	2,460.50
5311000291-1	CONTADOR DE COLONIAS	1.00
5311000291-2	CONTADOR DE COLONIAS	1.00
5311000294-1	DESHUMIFICADOR	862.38
5311000297-1	EMBUTIDORA	1.00
5311000298-1	EMPACADORA	1.00
5311000298-2	EMPACADORA	1.00
5311000296-1	EQUIPO DE CRIBADO	1.00
5311000303-1	ESTACION DE TRABAJO PARA CONTROL ANALITICO	1.00
5311000304-1	ESTANTERIA LAMINADA	1.00
5311000304-2	ESTANTERIA LAMINADA	1.00

**CUENTA PÚBLICA 2018**  
**Relación de Bienes Muebles que Componen el Patrimonio**  
**(Pesos)**

Código	Descripción del Bien Mueble	Valor en Libros
5311000304-3	ESTANTERIA LAMINADA	1.00
5311000304-4	ESTANTERIA LAMINADA	1.00
5311000305-1	EVAPORADOR ROTATORIO	1.00
5311000308-1	LICUADORA INDUSTRIAL	1.00
5311000308-2	LICUADORA INDUSTRIAL	1.00
5311000308-3	LICUADORA INDUSTRIAL	1.00
5311000310-1	MASAJEADORA PARA CARNE	1.00
5311000309-1	MEDIDOR DE MESA	1.00
5311000311-1	MESA DE TRABAJO DE ACERO	1.00
5311000311-2	MESA DE TRABAJO DE ACERO	1.00
5311000311-3	MESA DE TRABAJO DE ACERO	1.00
5311000311-4	MESA DE TRABAJO DE ACERO	1.00
5311000311-5	MESA DE TRABAJO DE ACERO	1.00
5311000311-6	MESA DE TRABAJO DE ACERO	1.00
5311000311-7	MESA DE TRABAJO DE ACERO	2,406.98
5311000314-1	MOLINO CARNE (COCINA)	1.00
5311000315-2	OLLA DE PRECION	929.87
5311000316-1	PARRILLA DE CALENTAMIENTO	1.00
5311000316-2	PARRILLA DE CALENTAMIENTO	1.00
5311000316-3	PARRILLA DE CALENTAMIENTO	1.00
5311000317-1	REBANADORA ELÉCTRICA (COCINA)	1.00
5311000317-2	REBANADORA ELÉCTRICA (COCINA)	1,450.16
5311000319-1	REFRACTOMETRO DIGITAL	1.00
5311000320-1	REGADERA CON LAVA OJOS	2,446.23
5311000318-1	ROTAVAPOR	1.00
5311000321-1	SIERRA ELÉCTRICA	1.00
5311000323-1	TAMISES DE 8 PULGADAS	1.00
5311000324-1	TINA	1.00
5311000324-2	TINA	1.00
5311000325-1	TM5 + BAROMA BATIDORA	4,049.15
5311000325-2	TM5 + BAROMA BATIDORA	4,049.15
5311000326-1	VISCOSIMETRO DIGITAL	1.00
5411000002-1	AUTOMOVILES	107,690.15

**CUENTA PÚBLICA 2018**  
**Relación de Bienes Muebles que Componen el Patrimonio**  
**(Pesos)**

Código	Descripción del Bien Mueble	Valor en Libros
5411000005-1	CAMIONETAS DE CARGA LIGERA	0.00
5411000008-1	MINIVANS	0.00
5411000008-2	MINIVANS	0.00
5421000027-1	REMOLQUE CAMA BAJA	0.00
5421000027-2	REMOLQUE CAMA BAJA	658.65
5421000027-3	REMOLQUE CAMA BAJA	30,759.85
5511000060-1	EXTINGUIDOR	0.00
5511000060-2	EXTINGUIDOR	0.00
5511000060-3	EXTINGUIDOR	0.00
5511000060-4	EXTINGUIDOR	0.00
5511000060-5	EXTINGUIDOR	0.00
5511000060-6	EXTINGUIDOR	0.00
5511000060-7	EXTINGUIDOR	0.00
5511000060-8	EXTINGUIDOR	0.00
5511000061-1	GABINETE PORTA EXTINTOR	0.00
5511000061-2	GABINETE PORTA EXTINTOR	0.00
5511000061-3	GABINETE PORTA EXTINTOR	0.00
5611000030-1	DESBROZADORA	9,304.98
5621000300-1	COMPRESOR DE AIRE	287.50
5621000301-1	ESTUFA MULTICHEF	23,836.37
5621000301-2	ESTUFA MULTICHEF	23,836.37
5621000301-3	ESTUFA MULTICHEF	23,836.37
5621000301-4	ESTUFA MULTICHEF	23,836.37
5621000301-5	ESTUFA MULTICHEF	23,836.37
5621000301-6	ESTUFA MULTICHEF	31,430.19
5621000301-7	ESTUFA MULTICHEF	31,430.19
5621000301-8	ESTUFA MULTICHEF	31,430.19
5621000301-9	ESTUFA MULTICHEF	31,430.19
5621000301-10	ESTUFA MULTICHEF	31,430.19
5621000302-1	FOGON UNA SECCION	6,212.73
5621000143-1	HIDROLAVADORA	5,305.70
5621000304-1	HORNO DE DOS CHAROLAS	6,500.00
5621000305-3	LICUADORA VITAMIX	15,878.77

**CUENTA PÚBLICA 2018**  
**Relación de Bienes Muebles que Componen el Patrimonio**  
**(Pesos)**

Código	Descripción del Bien Mueble	Valor en Libros
5621000305-1	LICUADORA VITAMIX	15,878.77
5621000305-2	LICUADORA VITAMIX	15,878.77
5621000306-1	MEDIDOR DE AGUA	13,662.94
5621000174-1	MEZCLADORA-BATIDORA INDUSTRIAL	6,028.01
5621000174-2	MEZCLADORA-BATIDORA INDUSTRIAL	6,028.01
5621000174-3	MEZCLADORA-BATIDORA INDUSTRIAL	6,028.01
5621000307-1	MICROONDAS	1.00
5641000003-1	MINI SPLIT	3,600.00
5641000003-2	MINI SPLIT	3,600.00
5641000003-3	MINI SPLIT	3,600.00
5641000003-4	MINI SPLIT	3,600.00
5641000003-5	MINI SPLIT	6,250.00
5641000003-6	MINI SPLIT	6,250.00
5641000003-7	MINI SPLIT	6,250.00
5641000003-8	MINI SPLIT	6,250.00
5641000003-9	MINI SPLIT	6,250.00
5641000003-10	MINI SPLIT	6,250.00
5641000003-11	MINI SPLIT	3,535.86
5641000003-12	MINI SPLIT	9,144.17
5641000003-13	MINI SPLIT	8,482.38
5641000003-14	MINI SPLIT	8,570.99
5641000003-15	MINI SPLIT	8,570.99
5641000003-16	MINI SPLIT	8,570.99
5641000003-17	MINI SPLIT	8,570.99
5641000003-18	MINI SPLIT	8,570.99
5641000003-19	MINI SPLIT	8,570.99
5641000003-20	MINI SPLIT	8,570.99
5641000003-21	MINI SPLIT	8,570.99
5641000006-1	MINISPLIT BENELUX DE 12000 BTU INVERTER	5,799.01
5641000006-2	MINISPLIT BENELUX DE 12000 BTU INVERTER	5,799.01
5641000002-16	MINISPLIT BENELUX DE 24000 BTS 220V 60HZ INVERTER	11,110.74
5641000002-17	MINISPLIT BENELUX DE 24000 BTS 220V 60HZ INVERTER	11,110.74
5641000002-18	MINISPLIT BENELUX DE 24000 BTS 220V 60HZ INVERTER	11,958.24

**CUENTA PÚBLICA 2018**  
**Relación de Bienes Muebles que Componen el Patrimonio**  
**(Pesos)**


Código	Descripción del Bien Mueble	Valor en Libros
5641000002-19	MINISPLIT BENELUX DE 24000 BTS INVERTER	11,190.69
5641000002-20	MINISPLIT BENELUX DE 24000 BTS INVERTER	11,746.58
5641000002-21	MINISPLIT BENELUX DE 24000 BTS INVERTER	11,746.59
5641000002-1	MINISPLIT BENELUX DE 24000 BTS INVERTER	11,036.51
5641000002-2	MINISPLIT BENELUX DE 24000 BTS INVERTER	11,036.51
5641000002-3	MINISPLIT BENELUX DE 24000 BTS INVERTER	11,536.90
5641000002-4	MINISPLIT BENELUX DE 24000 BTS INVERTER	10,914.14
5641000002-5	MINISPLIT BENELUX DE 24000 BTS INVERTER	12,084.73
5641000002-6	MINISPLIT BENELUX DE 24000 BTS INVERTER	5,526.49
5641000002-7	MINISPLIT BENELUX DE 24000 BTS INVERTER	5,726.46
5641000002-8	MINISPLIT BENELUX DE 24000 BTS INVERTER	9,788.83
5641000002-9	MINISPLIT BENELUX DE 24000 BTS INVERTER	9,877.26
5641000002-10	MINISPLIT BENELUX DE 24000 BTS INVERTER	9,788.83
5641000002-11	MINISPLIT BENELUX DE 24000 BTS INVERTER	11,578.68
5641000002-12	MINISPLIT BENELUX DE 24000 BTS INVERTER	10,051.41
5641000002-13	MINISPLIT BENELUX DE 24000 BTS INVERTER	10,935.41
5641000002-14	MINISPLIT BENELUX DE 24000 BTS INVERTER	10,935.45
5641000002-25	MINISPLIT BENELUX DE 24000 BTS INVERTER	12,390.01
5641000002-26	MINISPLIT BENELUX DE 24000 BTS INVERTER	12,390.01
5641000002-22	MINISPLIT BENELUX DE 24000 BTS INVERTER	11,502.39
5641000002-23	MINISPLIT BENELUX DE 24000 BTS INVERTER	11,502.39
5641000002-24	MINISPLIT BENELUX DE 24000 BTS INVERTER	11,799.85
5641000004-1	REFRIGERADOR DE CONTRABARRA	35,485.55
5641000001-1	Sistemas de aire acondicionado, calefacción y de refrigeración industrial y comercial	11,190.69
5641000005-1	UNIDAD DE REFRIGERACION	57,149.68
5651000005-1	APARATO GPS PARA MEDIR DISTANCIAS GEODÉSICAS	3,885.00
5651000104-1	BASE COMPLETA DE RADIO COMUNICACION	0.00
5651000105-1	CAMARA DE SEGURIDAD	528.00
5651000105-2	CAMARA DE SEGURIDAD	1,064.18
5651000105-3	CAMARA DE SEGURIDAD	1,064.18
5651000105-4	CAMARA DE SEGURIDAD	1,064.18
5651000105-5	CAMARA DE SEGURIDAD	1,064.18
5651000105-6	CAMARA DE SEGURIDAD	1,064.18


**CUENTA PÚBLICA 2018**  
**Relación de Bienes Muebles que Componen el Patrimonio**  
**(Pesos)**

Código	Descripción del Bien Mueble	Valor en Libros
5651000106-1	CONMUTADOR	1.00
5651000107-1	FUENTE DE PODER	1.00
5651000108-1	GATEWAY TELEPHONY	3,740.00
5651000110-1	RACK VERTICAL DE 19 PULGADAS	0.00
5651000109-1	RADIO PORTATIL	0.00
5651000109-2	RADIO PORTATIL	0.00
5651000109-4	RADIO PORTATIL	1.00
5651000109-5	RADIO PORTATIL	1.00
5651000109-6	RADIO PORTATIL	1.00
5651000109-7	RADIO PORTATIL	1.00
5651000109-3	RADIO PORTATIL	1.00
5651000111-1	TORRE DE COMUNICACION DE 21 METROS	1.00
5661000117-1	GENERADOR DE CORRIENTE	1,250.00
5661000117-2	GENERADOR DE CORRIENTE	12,327.36
5661000117-3	GENERADOR DE CORRIENTE	15,287.35
5661000054-1	MÓDULO TRANSFORMADOR	148,227.09
5661000118-1	UPS OMNISMART	859.56
5661000118-2	UPS OMNISMART	859.56
5671000159-1	CORTADORA DE METAL	0.00
5671000160-1	DESMALEZADORA	6,051.22
5671000160-2	DESMALEZADORA (PODADORA DE 5.5 HP)	8,145.42
5671000131-1	SIERRA ELÉCTRICA	2,870.21
5671000161-1	TRACTOR DE 24 CF	0.00
5691000302-1	CONGELADOR	11,411.39
5691000303-1	ESTACION CANTINERA	14,529.04
5691000303-2	ESTACION CANTINERA	14,529.04
5691000304-3	FREGADERO	10,952.41
5691000304-1	FREGADERO	11,981.47
5691000304-2	FREGADERO	13,330.46
5691000306-1	HORNO	21,684.10
5691000305-1	HORNO DE MICROONDAS	10,850.87
5691000307-1	IMPRESORA	0.00
5691000307-2	IMPRESORA	0.00

**CUENTA PÚBLICA 2018**  
**Relación de Bienes Muebles que Componen el Patrimonio**  
**(Pesos)**

Código	Descripción del Bien Mueble	Valor en Libros
5691000307-3	IMPRESORA	0.00
5691000307-4	IMPRESORA	0.00
5691000307-5	IMPRESORA	0.00
5691000307-6	IMPRESORA	0.00
5691000307-7	IMPRESORA	0.00
5691000307-8	IMPRESORA	0.00
5691000307-9	IMPRESORA	1,835.35
5691000307-10	IMPRESORA	0.00
5691000308-1	REFRIGERADOR	59,210.00
5691000308-2	REFRIGERADOR	59,210.00
5691000308-3	REFRIGERADOR	33,260.99
5691000308-4	REFRIGERADOR	3,695.49

Revisó  
  
 Dr. Luis Ramón Carrillo Ortegón  
 Director General

Elaboró  
  
 C.P. Vladimir Ortega García  
 Subdirector de Administración y Finanzas

12/03/2019 15:08:37



**CUENTA PÚBLICA 2018**  
**Relación de Cuentas Bancarias productivas específicas**

**ENTE PÚBLICO: INSTITUTO TECNOLÓGICO SUPERIOR DE ESCÁRCEGA**

Fondo Programa o Convenio	Datos de la Cuenta	
	Institución Bancaria	Número de Cuenta
160 Programa de Infraestructura para el Desarrollo Socioeconómico y Acciones de Fortalecimiento Financiero	BANCO NACIONAL DE MÉXICO S.A	68240
107 Educación Superior Tecnológica en el Estado de Campeche	BANCO NACIONAL DE MÉXICO S.A	38306

Revisó

Elaboró

Dr. Luis Ramo Carrillo Ortigón  
Director General

C.P. Vladimir Ortega García  
Subdirector de Administración y Finanzas

12/03/2019 12:55:56





**CUENTA PÚBLICA 2018  
RELACIÓN DE ESQUEMAS BURSÁTILES Y DE COBERTURAS FINANCIERAS  
INSTITUTO TECNOLÓGICO SUPERIOR DE ESCÁRCEGA**

**Relación de esquemas bursátiles y de coberturas financieras**

(Artículo 46, último párrafo LGCG)

Del 01 de enero de 31 de diciembre de 2018

Para el Instituto Tecnológico Superior de Escárcega, no aplica el presente formato.

*Bajo protesta de decir verdad declaramos que los Estados Financieros y sus notas son razonablemente correctos y responsabilidad del emisor.*

  
DR. LUIS RAMÓN CARRILLO ORTEGÓN

Director General





  
C.P. VLADIMIR ORTEGA GARCÍA

Subdirector de Administración y Finanzas


**CUENTA PÚBLICA 2018**  
**Formato del Ejercicio y Destino de Gasto Federalizado y Reintegros**

**ENTE PÚBLICO: INSTITUTO TECNOLÓGICO SUPERIOR DE ESCÁRCEGA**

Formato del ejercicio y destino de gasto federalizado y reintegros Anual				
Programa o Fondo	Destino de los Recursos	Ejercicio		Reintegro
		DEVENGADO	PAGADO	
No aplicable	No aplicable	0.00	0.00	0.00

Revisó
Elaboró  

  
 Dr. Luis Ramón Carrillo Ortigón      C.P. Vladimir Ortega García  
 Director General      Subdirector de Administración y Finanzas

12/03/2019 12:27:01



**CUENTA PÚBLICA 2018**  
**Clasificación Económica de los Ingresos, de los Gastos y del Financiamiento**  
**Versión Analítica**  
**Del 1o. de enero al 31 de diciembre de 2018**  
**(Pesos)**

**ENTE PÚBLICO: INSTITUTO TECNOLÓGICO SUPERIOR DE ESCÁRCEGA**

Código	Concepto	Importe
<b>1</b>	<b>INGRESOS</b>	
<b>1.1</b>	<b>INGRESOS CORRIENTES</b>	<b>54,932,302.13</b>
<b>1.1.1</b>	<b>Impuestos</b>	<b>0.00</b>
1.1.1.1	Impuestos sobre el ingreso, las utilidades y las ganancias de capital	0.00
1.1.1.1.1	De personas físicas	0.00
1.1.1.1.2	De empresas y otras corporaciones (personas morales)	0.00
1.1.1.1.3	No clasificables	0.00
1.1.1.2	Impuestos sobre nómina y la fuerza de trabajo	0.00
1.1.1.3	Impuestos sobre la propiedad	0.00
1.1.1.4	Impuestos sobre los bienes y servicios	0.00
1.1.1.5	Impuestos sobre el comercio y las transacciones internacionales/comercio exterior	0.00
1.1.1.6	Impuestos ecológicos	0.00
1.1.1.7	Impuestos a los rendimientos petroleros	0.00
1.1.1.8	Otros Impuestos	0.00
1.1.1.9	Accesorios	0.00
<b>1.1.2</b>	<b>Contribuciones a la Seguridad Social</b>	<b>0.00</b>
1.1.2.1	Contribuciones de los empleados	0.00
1.1.2.2	Contribuciones de los empleadores	0.00
1.1.2.3	Contribuciones de los trabajadores por cuenta propia o no empleados	0.00
1.1.2.4	Contribuciones no clasificables	0.00
<b>1.1.3</b>	<b>Contribuciones de Mejoras</b>	<b>0.00</b>
<b>1.1.4</b>	<b>Derechos y Productos y Aprovechamientos Corrientes</b>	<b>0.00</b>
1.1.4.1	Derechos no incluidos en otros conceptos	0.00
1.1.4.2	<i>Productos corrientes no incluidos en otros conceptos</i>	<i>0.00</i>
1.1.4.3	Aprovechamientos corrientes no incluidos en otros conceptos	0.00
<b>1.1.5</b>	<b>Rentas de la Propiedad</b>	<b>0.00</b>
<b>1.1.5.1</b>	<b>Intereses</b>	<b>0.00</b>
1.1.5.1.1	Internos	0.00
1.1.5.1.2	Externos	0.00
1.1.5.2	Dividendos y retiros de las cuasiosociedades	0.00
1.1.5.3	Arrendamientos de tierras y terrenos	0.00
1.1.5.4	Otros	0.00
<b>1.1.6</b>	<b>Ventas de Bienes y Servicios de Entidades del Gobierno General/Ingreso de Explotación de Entidades Empresariales</b>	<b>1,827,562.64</b>
1.1.6.1	Ventas de establecimientos no de mercado	1,827,562.64
1.1.6.2	Ventas de establecimientos de mercado	0.00
1.1.6.3	Derechos administrativos	0.00
<b>1.1.7</b>	<b>Subsidios y Subvenciones Recibidos por Entidades Empresariales Públicas</b>	<b>28,402,369.51</b>
1.1.7.1	Subsidios y Subvenciones recibidos por entidades empresariales públicas no financieras	28,402,369.51
1.1.7.2	Subsidios y Subvenciones recibidos por entidades empresariales públicas financieras	0.00
<b>1.1.8</b>	<b>Transferencias, Asignaciones y Donativos Corrientes Recibidos</b>	<b>24,702,369.98</b>
1.1.8.1	Del sector privado	0.00
1.1.8.2	Del sector público	24,702,369.98
1.1.8.2.1	De la Federación	24,702,369.98
<b>1.1.8.2.2</b>	<b>De Entidades Federativas</b>	<b>0.00</b>
1.1.8.2.3	De Municipios	0.00
1.1.8.3	Del sector externo	0.00
1.1.8.3.1	De gobiernos extranjeros	0.00
1.1.8.3.2	De organismos internacionales	0.00
<b>1.1.8.3.3</b>	<b>Del sector privado externo</b>	<b>0.00</b>
1.1.9	Participaciones	0.00
<b>1.2</b>	<b>INGRESOS DE CAPITAL</b>	<b>0.00</b>
<b>1.2.1</b>	<b>Venta (Disposición) de Activos</b>	<b>0.00</b>
1.2.1.1	Venta de activos fijos	0.00
1.2.1.2	Venta de objetos de valor	0.00
1.2.1.3	Venta de activos no producidos	0.00
<b>1.2.2</b>	<b>Disminución de Existencias</b>	<b>0.00</b>
1.2.2.1	Materiales y suministros	0.00
1.2.2.2	Materias Primas	0.00
1.2.2.3	Trabajos en curso	0.00
1.2.2.4	Bienes terminados	0.00
1.2.2.5	Bienes para venta	0.00
1.2.2.6	Bienes en tránsito	0.00
1.2.2.7	Existencia de material de seguridad y defensa	0.00
<b>1.2.3</b>	<b>Incremento de la Depreciación, Amortización, Estimaciones y Provisiones Acumuladas</b>	<b>0.00</b>
1.2.3.1	Depreciación y amortización	0.00
1.2.3.2	Estimaciones por deterioro de inventarios	0.00
1.2.3.3	Otras estimaciones por pérdida o deterioro	0.00
1.2.3.4	Provisiones	0.00
<b>1.2.4</b>	<b>Transferencias, Asignaciones y Donativos de Capital Recibidos</b>	<b>0.00</b>



SECRETARÍA DE  
EDUCACIÓN PÚBLICA  
INSTITUTO TECNOLÓGICO  
SUPERIOR DE ESCÁRCEGA  
DIRECCIÓN

**CUENTA PÚBLICA 2018**  
**Clasificación Económica de los Ingresos, de los Gastos y del Financiamiento**  
**Versión Analítica**  
**Del 1o. de enero al 31 de diciembre de 2018**  
**(Pesos)**

Código	Concepto	Importe
1.2.4.1	Del sector privado	0.00
1.2.4.2	Del sector público	0.00
1.2.4.2.1	De la Federación	0.00
1.2.4.2.2	De Entidades Federativas	0.00
1.2.4.2.3	De Municipios	0.00
1.2.4.3	Del sector externo	0.00
1.2.4.3.1	De gobiernos extranjeros	0.00
1.2.4.3.2	De organismos internacionales	0.00
1.2.4.3.3	Del sector privado externo	0.00
<b>1.2.5</b>	<b>Recuperación de Inversiones Financieras Realizadas con Fines De Política</b>	<b>0.00</b>
1.2.5.1	Venta de Acciones y participaciones de capital adquiridas con fines de política	0.00
1.2.5.2	Valores representativos de deuda adquiridos con fines de política	0.00
1.2.5.3	Venta de obligaciones negociables adquiridas con fines de política	0.00
1.2.5.4	Recuperación de préstamos realizados con fines de política	0.00
<b>TOTAL DE INGRESOS</b>		<b>54,932,302.13</b>
<b>2</b>	<b>GASTOS</b>	
<b>2.1</b>	<b>GASTOS CORRIENTES</b>	<b>54,501,353.26</b>
<b>2.1.1</b>	<b>Gastos de Consumo de los Entes del Gobierno General/Gastos de Explotación de las Entidades Empresariales</b>	<b>54,501,353.26</b>
2.1.1.1	Remuneraciones	33,758,561.79
2.1.1.2	Compra de bienes y servicios	20,742,791.47
2.1.1.3	Variación de existencias (Disminución (+) Incremento (-))	0.00
2.1.1.4	Depreciación y amortización	0.00
2.1.1.5	Estimaciones por deterioro de inventarios	0.00
2.1.1.6	Impuestos sobre los productos, la producción y las importaciones de las entidades empresariales	0.00
<b>2.1.2</b>	<b>Prestaciones de la Seguridad Social</b>	<b>0.00</b>
<b>2.1.3</b>	<b>Gastos de la Propiedad</b>	<b>0.00</b>
2.1.3.1	Intereses	0.00
2.1.3.1.1	Intereses de la deuda interna	0.00
2.1.3.1.2	Intereses de la deuda externa	0.00
2.1.3.2	Gastos de la propiedad distintos de intereses	0.00
2.1.3.2.1	Dividendos y retiros de las cuasiosociedades	0.00
2.1.3.2.2	Arrendamientos de tierras y terrenos	0.00
<b>2.1.4</b>	<b>Subsidios y Subvenciones a Empresas</b>	<b>0.00</b>
2.1.4.1	A entidades empresariales del sector privado	0.00
2.1.4.1.1	A entidades empresariales no financieras	0.00
2.1.4.1.2	A entidades empresariales financieras	0.00
2.1.4.2	A entidades empresariales del sector público	0.00
2.1.4.2.1	A entidades empresariales no financieras	0.00
2.1.4.2.2	A entidades empresariales financieras	0.00
<b>2.1.5</b>	<b>Transferencias, Asignaciones y Donativos Corrientes Otorgados</b>	<b>0.00</b>
2.1.5.1	Al sector privado	0.00
2.1.5.2	Al sector público	0.00
2.1.5.2.1	A la Federación	0.00
2.1.5.2.2	A las Entidades Federativas	0.00
2.1.5.2.3	A los Municipios	0.00
2.1.5.3	Al sector externo	0.00
2.1.5.3.1	A gobiernos extranjeros	0.00
2.1.5.3.2	A organismos internacionales	0.00
2.1.5.3.3	Al sector privado externo	0.00
<b>2.1.6</b>	<b>Impuesto Sobre los Ingresos, la Riqueza y Otros a las Entidades Empresariales Públicas</b>	<b>0.00</b>
<b>2.1.7</b>	<b>Participaciones</b>	<b>0.00</b>
<b>2.1.8</b>	<b>Provisiones y Otras Estimaciones</b>	<b>0.00</b>
2.1.8.1	Provisiones a corto plazo	0.00
2.1.8.2	Provisiones a largo plazo	0.00
2.1.8.3	Estimaciones por pérdida o deterioro a corto plazo	0.00
2.1.8.4	Estimaciones por pérdida o deterioro a largo plazo	0.00
<b>2.2</b>	<b>GASTOS DE CAPITAL</b>	<b>430,948.87</b>
<b>2.2.1</b>	<b>Construcciones en Proceso</b>	<b>0.00</b>
<b>2.2.2</b>	<b>Activos Fijos (Formación bruta de capital fijo)</b>	<b>430,948.87</b>
<b>2.2.2.1</b>	<b>Viviendas, Edificios y Estructuras</b>	<b>0.00</b>
2.2.2.1.1	Viviendas	0.00
2.2.2.1.2	Edificios no residenciales	0.00
2.2.2.1.3	Otras estructuras	0.00
<b>2.2.2.2</b>	<b>Maquinaria y Equipo</b>	<b>430,948.87</b>
2.2.2.2.1	Equipo de transporte	0.00
2.2.2.2.2	Equipo de tecnología de la información y comunicaciones	259,271.25
2.2.2.2.3	Otra maquinaria y equipo	171,677.62
<b>2.2.2.3</b>	<b>Equipo de Defensa y Seguridad</b>	<b>0.00</b>
<b>2.2.2.4</b>	<b>Activos Biológicos Cultivados</b>	<b>0.00</b>
2.2.2.4.1	Ganado para cría, leche, tiro, etc. que dan productos recurrentes	0.00
2.2.2.4.2	Arboles, cultivos y otras plantaciones que dan productos recurrentes	0.00



SECRETARÍA DE  
EDUCACIÓN PÚBLICA  
INSTITUTO TECNOLÓGICO  
SUPERIOR DE ESCÁRCEGA  
DIRECCIÓN

**CUENTA PÚBLICA 2018**  
**Clasificación Económica de los Ingresos, de los Gastos y del Financiamiento**  
**Versión Analítica**  
**Del 1o. de enero al 31 de diciembre de 2018**  
**(Pesos)**

Código	Concepto	Importe
<b>2.2.2.5</b>	<b>Activos Fijos Intangibles</b>	<b>0.00</b>
2.2.2.5.1	Investigación y desarrollo	0.00
2.2.2.5.2	Exploración y evaluación minera	0.00
2.2.2.5.3	Programas de informática y bases de datos	0.00
2.2.2.5.4	Originales para esparcimiento, literarios o artísticos	0.00
2.2.2.5.5	Otros activos fijos intangibles	0.00
<b>2.2.3</b>	<b>Incremento de Existencias</b>	<b>0.00</b>
2.2.3.1	Materiales y suministros	0.00
2.2.3.2	Materias primas	0.00
2.2.3.3	Trabajos en curso	0.00
2.2.3.4	Bienes terminados	0.00
2.2.3.5	Bienes para venta	0.00
2.2.3.6	Bienes en tránsito	0.00
2.2.3.7	Existencias de materiales de seguridad y defensa	0.00
<b>2.2.4</b>	<b>Objetos de Valor</b>	<b>0.00</b>
2.2.4.1	Metales y piedras preciosas	0.00
2.2.4.2	Antigüedades y otros objetos de arte	0.00
2.2.4.3	Otros objetos de valor	0.00
<b>2.2.5</b>	<b>Activos no Producidos</b>	<b>0.00</b>
2.2.5.1	Activos tangibles no producidos de origen natural	0.00
2.2.5.1.1	Tierras y Terrenos	0.00
2.2.5.1.2	Recursos minerales y energéticos	0.00
2.2.5.1.3	Recursos biológicos no cultivados	0.00
2.2.5.1.4	Recursos hídricos	0.00
2.2.5.1.5	Otros activos de origen natural	0.00
2.2.5.2	Activos intangibles no producidos	0.00
2.2.5.2.1	Derechos patentados	0.00
2.2.5.2.2	Arrendamientos operativos comerciales	0.00
2.2.5.2.3	Fondos de comercio adquiridos	0.00
2.2.5.2.4	Otros activos intangibles no producidos	0.00
<b>2.2.6</b>	<b>Transferencias, Asignaciones y Donativos de Capital Otorgados</b>	<b>0.00</b>
2.2.6.1	Al sector privado	0.00
2.2.6.2	Al sector público	0.00
2.2.6.2.1	A la Federación	0.00
2.2.6.2.2	A Entidades Federativas	0.00
2.2.6.2.3	A Municipios	0.00
2.2.6.3	Al sector externo	0.00
2.2.6.3.1	A gobiernos extranjeros	0.00
2.2.6.3.2	A organismos internacionales	0.00
2.2.6.3.3	Al sector privado externo	0.00
<b>2.2.7</b>	<b>Inversión Financiera con Fines de Política Económica</b>	<b>0.00</b>
2.2.7.1	Acciones y participaciones de capital	0.00
2.2.7.2	Valores representativos de deuda adquiridos con fines de política económica	0.00
2.2.7.3	Obligaciones negociables adquiridas con fines de política económica	0.00
2.2.7.4	Concesión de Préstamos	0.00
<b>TOTAL DEL GASTO</b>		<b>54,932,302.13</b>
<b>TOTAL DEL GASTO</b>		<b>54,932,302.13</b>
Menos	Participaciones, Intereses y Otros Gastos de la Deuda =	0.00
<b>TOTAL DEL GASTO PROGRAMABLE</b>		<b>54,932,302.13</b>
(1) Nota: En el rubro de "Construcciones en Proceso", se incluye el monto de los gastos incurridos en los Capítulos del COG que se describen a continuación y que fueron especificados como correspondientes al Tipo de Gasto 2 (de Capital):		
Servicios Personales	COG 1000 Tipo de Gasto 2	
Materiales y Suministros	COG 2000 Tipo de Gasto 2	
Servicios Generales	COG 3000 Tipo de Gasto 2	
<b>3</b>	<b>FINANCIAMIENTO</b>	
<b>3.1</b>	<b>FUENTES FINANCIERAS</b>	
<b>3.1.1</b>	<b>Disminución de Activos Financieros</b>	<b>0.00</b>
<b>3.1.1.1</b>	<b>Disminución de Activos Financieros Corrientes (Circulantes)</b>	<b>0.00</b>
3.1.1.1.1	Disminución de caja y bancos (efectivos y equivalentes)	0.00
3.1.1.1.2	Disminución de inversiones financieras de corto plazo (derechos a recibir efectivo o equivalentes)	0.00
3.1.1.1.3	Disminución de cuentas por cobrar	0.00
3.1.1.1.4	Disminución de documentos por cobrar	0.00
3.1.1.1.5	Recuperación de préstamos otorgados de corto plazo	0.00
3.1.1.1.6	Disminución de otros activos financieros corrientes	0.00
<b>3.1.1.2</b>	<b>Disminución de Activos Financieros No Corrientes</b>	<b>0.00</b>
3.1.1.2.1	Recuperación de inversiones financieras de largo plazo con fines de liquidez	0.00
3.1.1.2.1.1	Venta de acciones y participaciones de capital	0.00
3.1.1.2.1.2	Venta de títulos y valores representativos de deuda	0.00
3.1.1.2.1.3	Venta de obligaciones negociables	0.00
3.1.1.2.1.4	Recuperación de préstamos	0.00



SECRETARÍA DE  
EDUCACIÓN PÚBLICA  
INSTITUTO TECNOLÓGICO  
SUPERIOR DE ESCARCEGA  
DIRECCIÓN

**CUENTA PÚBLICA 2018**  
**Clasificación Económica de los Ingresos, de los Gastos y del Financiamiento**  
**Versión Analítica**  
**Del 1o. de enero al 31 de diciembre de 2018**  
**(Pesos)**

Código	Concepto	Importe
3.1.1.2.2	Disminución de otros activos financieros no corrientes	0.00
<b>3.1.2</b>	<b>Incremento de pasivos</b>	<b>0.00</b>
<b>3.1.2.1</b>	<b>Incremento de Pasivos Corrientes</b>	<b>0.00</b>
3.1.2.1.1	Incremento de cuentas por pagar	0.00
3.1.2.1.2	Incremento de documentos por pagar	0.00
3.1.2.1.3	Conversión de la deuda pública a largo plazo en porción circulante	0.00
3.1.2.1.3.1	Conversión de títulos y valores de largo plazo en corto plazo	0.00
3.1.2.1.3.1.1	Porción de corto plazo de títulos y valores de la deuda pública interna de L.P.	0.00
3.1.2.1.3.1.2	Porción de corto plazo de títulos y valores de la deuda pública externa de L.P.	0.00
3.1.2.1.3.2	Conversión de préstamos de largo plazo en corto plazo	0.00
3.1.2.1.3.2.1	Porción a corto plazo de préstamos de la deuda pública interna de L.P.	0.00
3.1.2.1.3.2.2	Porción a corto plazo de préstamos de la deuda pública externa de L.P.	0.00
3.1.2.1.4	Incremento de otros pasivos de corto plazo	0.00
<b>3.1.2.2</b>	<b>Incremento de Pasivos No Corrientes</b>	<b>0.00</b>
3.1.2.2.1	Incremento de cuentas por pagar a largo plazo	0.00
3.1.2.2.2	Incremento de documentos por pagar a largo plazo	0.00
3.1.2.2.3	Colocación de títulos y valores a largo plazo	0.00
3.1.2.2.3.1	Colocación de títulos y valores de la deuda pública interna	0.00
3.1.2.2.3.2	Colocación de títulos y valores de la deuda pública externa	0.00
3.1.2.2.4	Oblención de préstamos de la deuda pública a largo plazo	0.00
3.1.2.2.4.1	Oblención de préstamos internos	0.00
3.1.2.2.4.2	Oblención de préstamos externos	0.00
3.1.2.2.5	Incremento de otros pasivos de largo plazo	0.00
<b>3.1.3</b>	<b>Incremento del Patrimonio</b>	<b>0.00</b>
	<b>TOTAL FUENTES FINANCIERAS</b>	<b>0.00</b>
<b>3.2</b>	<b>APLICACIONES FINANCIERAS (USOS)</b>	
<b>3.2.1</b>	<b>Incremento de Activos Financieros</b>	<b>0.00</b>
<b>3.2.1.1</b>	<b>Incremento de Activos Financieros Corrientes (Circulantes)</b>	<b>0.00</b>
3.2.1.1.1	Incremento de caja y bancos (efectivo y equivalentes)	0.00
3.2.1.1.2	Incremento de inversiones financieras de corto plazo (derechos a recibir efectivo y equivalentes)	0.00
3.2.1.1.3	Incremento de cuentas por cobrar	0.00
3.2.1.1.4	Incremento de documentos por cobrar	0.00
3.2.1.1.5	Préstamos otorgados de corto plazo	0.00
3.2.1.1.6	Incremento de otros activos financieros corrientes	0.00
<b>3.2.1.2</b>	<b>Incremento de Activos Financieros No Corrientes</b>	<b>0.00</b>
3.2.1.2.1	Inversiones financieras a largo plazo con fines de liquidez	0.00
3.2.1.2.1.1	Compra de acciones y participaciones de capital	0.00
3.2.1.2.1.2	Compra de títulos y valores representativos de deuda	0.00
3.2.1.2.1.3	Compra de obligaciones negociables	0.00
3.2.1.2.1.4	Concesión de préstamos	0.00
3.2.1.2.2	Incremento de otros activos financieros no corrientes	0.00
<b>3.2.2</b>	<b>Disminución de Pasivos</b>	<b>0.00</b>
<b>3.2.2.1</b>	<b>Disminución de Pasivos Corrientes</b>	<b>0.00</b>
3.2.2.1.1	Disminución de Cuentas por Pagar	0.00
3.2.2.1.2	Disminución de Documentos por Pagar	0.00
<b>3.2.2.1.3</b>	<b>Amortización de la Porción Circulante de la Deuda Pública de Largo Plazo</b>	<b>0.00</b>
3.2.2.1.3.1	Amortización de la porción circulante de la deuda pública de L.P. en títulos y valores	0.00
3.2.2.1.3.1.1	Amortización de la porción circulante de la deuda pública interna de L.P. en Títulos valores	0.00
3.2.2.1.3.1.2	Amortización de la porción circulante de la deuda pública externa de L.P. en títulos y valores	0.00
3.2.2.1.3.2	Amortización de la porción circulante de la deuda pública de L.P. en préstamos	0.00
3.2.2.1.3.2.1	Amortización de la porción circulante de la deuda pública interna de L.P. en préstamos	0.00
3.2.2.1.3.2.2	Amortización de la porción circulante de la deuda pública externa de L.P. en préstamos	0.00
<b>3.2.2.1.4</b>	<b>Disminución de Otros Pasivos de Corto Plazo</b>	<b>0.00</b>
3.2.2.2	Disminución de Pasivos no Corrientes	0.00
3.2.2.2.1	Disminución de Cuentas por Pagar a Largo Plazo	0.00
3.2.2.2.2	Disminución de Documentos por Pagar a Largo Plazo	0.00
<b>3.2.2.2.3</b>	<b>Conversión de Deuda Pública de Largo Plazo en Porción Circulante</b>	<b>0.00</b>
3.2.2.2.3.1	Conversión de títulos y valores de largo plazo en corto plazo	0.00
3.2.2.2.3.1.1	Porción de corto plazo de títulos y valores de la deuda pública interna	0.00
3.2.2.2.3.1.2	Porción de corto plazo de títulos y valores de la deuda pública externa	0.00
3.2.2.2.3.2	Conversión de préstamos de largo plazo en corto plazo	0.00
3.2.2.2.3.2.1	Porción a corto plazo de préstamos de la deuda pública interna	0.00
3.2.2.2.3.2.2	Porción a corto plazo de préstamos de la deuda pública externa	0.00
<b>3.2.2.2.4</b>	<b>Disminución de Otros Pasivos de Largo Plazo</b>	<b>0.00</b>
<b>3.2.3</b>	<b>Disminución de Patrimonio</b>	<b>0.00</b>



SECRETARÍA DE  
EDUCACIÓN PÚBLICA  
INSTITUTO TECNOLÓGICO  
SUPERIOR DE ESCÁRCEGA  
DIRECCIÓN

**CUENTA PÚBLICA 2018**  
**Clasificación Económica de los Ingresos, de los Gastos y del Financiamiento**  
**Versión Analítica**  
**Del 1o. de enero al 31 de diciembre de 2018**  
**(Pesos)**

Código	Concepto	Importe
<b>TOTAL APLICACIONES FINANCIERAS</b>		<b>0.00</b>

Revisó

Elaboró

Dr. Luis Fernando Carrillo Ortégón  
Director General

C.P. Vladimir Ortega Garcia  
Subdirector de Administración y Finanzas

12/03/2019 03:13:14 p.m.



SECRETARÍA DE  
EDUCACIÓN PÚBLICA  
INSTITUTO TECNOLÓGICO  
SUPERIOR DE ESCÁRCEGA  
DIRECCIÓN

# **FORMATOS LDF**






**CUENTA PÚBLICA 2018**  
**ENTE PÚBLICO: INSTITUTO TECNOLÓGICO SUPERIOR DE ESCÁRCEGA**  
**Formato 1o. Estado de Situación Financiera Detallado - LDF**  
**Al 31 de diciembre de 2018 y 2017**  
**(PESOS)**

Concepto	Año		Concepto	Año	
	2018	31 de diciembre 2017		2018	31 de diciembre 2017
<b>ACTIVO</b>			<b>PASIVO</b>		
<b>Activo Circulante</b>			<b>Pasivo Circulante</b>		
<b>a. Efectivo y Equivalentes (a=a1+a2+a3+a4+a5+a6+a7)</b>	3,318,214.32	6,105,928.08	<b>a. Cuentas por Pagar a Corto Plazo (a=a1+a2+a3+a4+a5+a6+a7+a8+a9)</b>	2,879,622.71	5,020,763.87
a1) Efectivo	0.00	0.00	a1) Servicios Personales por Pagar a Corto Plazo	1,115.28	624,902.83
a2) Bancos/Tesorería	3,318,214.32	6,105,928.08	a2) Proveedores por Pagar a Corto Plazo	34,800.00	2,094,009.33
a3) Bancos/Dependencias y Otros	0.00	0.00	a3) Contratistas por Obras Públicas por Pagar a Corto Plazo	0.00	0.00
a4) Inversiones Temporales (Hasta 3 meses)	0.00	0.00	a4) Participaciones y Aportaciones por Pagar a Corto Plazo	0.00	0.00
a5) Fondos con Afectación Específica	0.00	0.00	a5) Transferencias Otorgadas por Pagar a Corto Plazo	0.00	0.00
a6) Depósitos de Fondos de Terceros en Garantía y/o Administración	0.00	0.00	a6) Intereses, Comisiones y Otros Gastos de la Deuda Pública por Pagar a Corto Plazo	0.00	0.00
a7) Otros Efectivos y Equivalentes	0.00	0.00	a7) Retenciones y Contribuciones por Pagar a Corto Plazo	2,793,707.43	2,251,851.71
<b>b. Derechos a Recibir Efectivo o Equivalentes (b=b1+b2+b3+b4+b5+b6+b7)</b>	57,591.01	55,598.24	a8) Devoluciones de la Ley de Ingresos por Pagar a Corto Plazo	0.00	0.00
b1) Inversiones Financieras de Corto Plazo	0.00	0.00	a9) Otras Cuentas por Pagar a Corto Plazo	50,000.00	50,000.00
b2) Cuentas por Cobrar a Corto Plazo	0.00	0.00	<b>b. Documentos por Pagar a Corto Plazo (b=b1+b2+b3)</b>	0.00	0.00
b3) Deudores Diversos por Cobrar a Corto Plazo	57,591.01	55,598.24	b1) Documentos Comerciales por Pagar a Corto Plazo	0.00	0.00
b4) Ingresos por Recuperar a Corto Plazo	0.00	0.00	b2) Documentos con Contratistas por Obras Públicas por Pagar a Corto Plazo	0.00	0.00
b5) Deudores por Anticipos de la Tesorería a Corto Plazo	0.00	0.00	b3) Otros Documentos por Pagar a Corto Plazo	0.00	0.00
b6) Préstamos Otorgados a Corto Plazo	0.00	0.00	<b>c. Porción a Corto Plazo de la Deuda Pública a Largo Plazo (c=c1+c2)</b>	0.00	0.00
b7) Otros Derechos a Recibir Efectivo o Equivalentes a Corto Plazo	0.00	0.00	c1) Porción a Corto Plazo de la Deuda Pública	0.00	0.00
<b>c. Derechos a Recibir Bienes o Servicios (c=c1+c2+c3+c4+c5)</b>	13,427.97	85,141.44	c2) Porción a Corto Plazo de Arrendamiento Financiero	0.00	0.00
c1) Anticipo a Proveedores por Adquisición de Bienes y Prestación de Servicios a Corto Plazo	13,427.97	85,141.44	<b>d. Títulos y Valores a Corto Plazo</b>	0.00	0.00
c2) Anticipo a Proveedores por Adquisición de Bienes Inmuebles y Muebles a Corto Plazo	0.00	0.00	<b>e. Pasivos Diferidos a Corto Plazo (e=e1+e2+e3)</b>	0.00	0.00
c3) Anticipo a Proveedores por Adquisición de Bienes Intangibles a Corto Plazo	0.00	0.00	e1) Ingresos Cobrados por Adelantado a Corto Plazo	0.00	0.00
c4) Anticipo a Contratistas por Obras Públicas a Corto Plazo	0.00	0.00	e2) Intereses Cobrados por Adelantado a Corto Plazo	0.00	0.00
c5) Otros Derechos a Recibir Bienes o Servicios a Corto Plazo	0.00	0.00	e3) Otros Pasivos Diferidos a Corto Plazo	0.00	0.00
<b>d. Inventarios (d=d1+d2+d3+d4+d5)</b>	0.00	0.00	<b>f. Fondos y Bienes de Terceros en Garantía y/o Administración a Corto Plazo</b>	0.00	0.00
d1) Inventario de Mercancías para Venta	0.00	0.00	f1) Fondos en Garantía a Corto Plazo	0.00	0.00
d2) Inventario de Mercancías Terminadas	0.00	0.00	f2) Fondos en Administración a Corto Plazo	0.00	0.00
d3) Inventario de Mercancías en Proceso de Elaboración	0.00	0.00	f3) Fondos Contingentes a Corto Plazo	0.00	0.00
d4) Inventario de Materias Primas, Materiales y Suministros para Producción	0.00	0.00	f4) Fondos de Fideicomisos, Mandatos y Contratos Análogos a Corto Plazo	0.00	0.00
d5) Bienes en Tránsito	0.00	0.00	f5) Otros Fondos de Terceros en Garantía y/o Administración a Corto Plazo	0.00	0.00
<b>e. Almacenes</b>	0.00	0.00	f6) Valores y Bienes en Garantía a Corto Plazo	0.00	0.00
<b>f. Estimación por Pérdida o Deterioro de Activos Circulantes (f=f1+f2)</b>	0.00	0.00	<b>g. Provisiones a Corto Plazo (g=g1+g2+g3)</b>	0.00	0.00
f1) Estimaciones para Cuentas Incobrables por Derechos a Recibir Efectivo o Equivalentes	0.00	0.00	g1) Provisión para Demandas y Juicios a Corto Plazo	0.00	0.00
f2) Estimación por Deterioro de Inventarios	0.00	0.00	g2) Provisión para Contingencias a Corto Plazo	0.00	0.00
<b>g. Otros Activos Circulantes (g=g1+g2+g3+g4)</b>	0.00	0.00	g3) Otras Provisiones a Corto Plazo	0.00	0.00
g1) Valores en Garantía	0.00	0.00	<b>h. Otros Pasivos a Corto Plazo (h=h1+h2+h3)</b>	0.00	0.00
g2) Bienes en Garantía (excluye depósitos de fondos)	0.00	0.00	h1) Ingresos por Clasificar	0.00	0.00
g3) Bienes Derivados de Embargos, Decomisos, Aseguramientos y Dación en Pago	0.00	0.00	h2) Recaudación por Participar	0.00	0.00
g4) Adquisición con Fondos de Terceros	0.00	0.00	h3) Otros Pasivos Circulantes	0.00	0.00
<b>IA. Total de Activos Circulantes (IA = a + b + c + d + e + f + g)</b>	3,389,233.30	6,246,667.76	<b>IIA. Total de Pasivos Circulantes (IIA = a + b + c + d + e + f + g + h)</b>	0.00	0.00
<b>Activo No Circulante</b>			<b>Pasivo No Circulante</b>		
a. Inversiones Financieras a Largo Plazo	0.00	0.00	a. Cuentas por Pagar a Largo Plazo	0.00	0.00

**CUENTA PÚBLICA 2018**  
**ENTE PÚBLICO: INSTITUTO TECNOLÓGICO SUPERIOR DE ESCÁRCEGA**  
**Formato 1o. Estado de Situación Financiera Detallado - LDF**  
**Al 31 de diciembre de 2018 y 2017**  
**(PESOS)**

Concepto	Año		Concepto	Año	
	2018	31 de diciembre 2017		2018	31 de diciembre 2017
<b>ACTIVO</b>			<b>PASIVO</b>		
b. Derechos a Recibir Efectivo o Equivalentes a Largo Plazo	0.00	0.00	b. Documentos por Pagar a Largo Plazo	0.00	0.00
c. Bienes Inmuebles, Infraestructura y Construcciones en Proceso	48,578,903.21	48,578,903.21	c. Deuda Pública a Largo Plazo	0.00	0.00
d. Bienes Muebles	14,966,681.24	14,535,732.37	d. Pasivos Diferidos a Largo Plazo	0.00	0.00
e. Activos Intangibles	0.00	0.00	e. Fondos y Bienes de Terceros en Garantía y/o en Administración a Largo Plazo	0.00	0.00
f. Depreciación, Deterioro y Amortización Acumulada de Bienes	(26,336,388.90)	(24,161,832.80)	f. Provisiones a Largo Plazo	0.00	0.00
g. Activos Diferidos	0.00	0.00			
h. Estimación por Pérdida o Deterioro de Activos no Circulantes	0.00	0.00	<b>IIB. Total de Pasivos No Circulantes (IIB = a + b + c + d + e + f)</b>	<b>2,879,622.71</b>	<b>5,020,763.87</b>
i. Otros Activos no Circulantes	0.00	0.00			
<b>IB. Total de Activos No Circulantes (IB = a + b + c + d + e + f + g + h + i)</b>	<b>37,209,195.55</b>	<b>38,952,802.78</b>	<b>II. Total del Pasivo (II = IIA + IIB)</b>	<b>2,879,622.71</b>	<b>5,020,763.87</b>
<b>I. Total del Activo (I = IA + IB)</b>	<b>40,598,428.85</b>	<b>45,199,470.54</b>	<b>HACIENDA PÚBLICA/ PATRIMONIO</b>		
			<b>IIIA. Hacienda Pública/Patrimonio Contribuido (IIIA = a + b + c)</b>	<b>0.00</b>	<b>0.00</b>
			a. Aportaciones	0.00	0.00
			b. Donaciones de Capital	0.00	0.00
			c. Actualización de la Hacienda Pública/Patrimonio	0.00	0.00
			<b>IIIB. Hacienda Pública/Patrimonio Generado (IIIB = a + b + c + d + e)</b>	<b>37,718,806.14</b>	<b>40,178,706.67</b>
			a. Resultados del Ejercicio (Ahorro/ Desahorro)	(1,536,019.85)	(2,577,160.75)
			b. Resultados de Ejercicios Anteriores	39,431,104.32	42,755,867.42
			c. Revalúos	0.00	0.00
			d. Reservas	0.00	0.00
			e. Rectificaciones de Resultados de Ejercicios Anteriores	(176,278.33)	0.00
			<b>IIIC. Exceso o Insuficiencia en la Actualización de la Hacienda Pública/Patrimonio (IIIC=a+b)</b>	<b>0.00</b>	<b>0.00</b>
			a. Resultado por Posición Monetaria	0.00	0.00
			b. Resultado por Tenencia de Activos no Monetarios	0.00	0.00
			<b>III. Total Hacienda Pública/Patrimonio (III = IIIA + IIIB + IIIC)</b>	<b>37,718,806.14</b>	<b>40,178,706.67</b>
			<b>IV. Total del Pasivo y Hacienda Pública/Patrimonio (IV = II + III)</b>	<b>40,598,428.85</b>	<b>45,199,470.54</b>

Revisó  
  
 Dr. Luis Ramón Carrillo Ortégón  
 Director General

Elaboró  
  
 C.P. Vladimir Ortega García  
 Subdirector de Administración y Finanzas

12/03/2019 12:35:34



**CUENTA PÚBLICA 2018**  
**ENTE PÚBLICO: INSTITUTO TECNOLÓGICO SUPERIOR DE ESCÁRCEGA**  
**Formato 2 Informe Analítico de la Deuda Pública y Otros Pasivos - LDF**  
**Del 1o. de enero al 31 de diciembre de 2018**  
**(PESOS)**

Denominación de la Deuda Pública y Otros Pasivos (c)	Saldo al 31 de diciembre de 2017 (d)	Disposiciones del Periodo (e)	Amortizaciones del Periodo (f)	Revaluaciones, Reclasificaciones y Otros Ajustes (g)	Saldo Final del Periodo (h) h=d+e-f+g	Pago de Intereses del Periodo (i)	Pago de Comisiones y demás costos asociados durante el Periodo (j)
<b>1. Deuda Pública (1=A+B)</b>	<b>0.00</b>	<b>0.00</b>	<b>0.00</b>	<b>0.00</b>	<b>0.00</b>	<b>0.00</b>	<b>0.00</b>
<b>A. Corto Plazo (A=a1+a2+a3)</b>	<b>0.00</b>	<b>0.00</b>	<b>0.00</b>	<b>0.00</b>	<b>0.00</b>	<b>0.00</b>	<b>0.00</b>
a1) Instituciones de Crédito	0.00	0.00	0.00	0.00	0.00	0.00	0.00
a2) Títulos y Valores	0.00	0.00	0.00	0.00	0.00	0.00	0.00
a3) Arrendamientos Financieros	0.00	0.00	0.00	0.00	0.00	0.00	0.00
<b>B. Largo Plazo (B=b1+b2+b3)</b>	<b>0.00</b>	<b>0.00</b>	<b>0.00</b>	<b>0.00</b>	<b>0.00</b>	<b>0.00</b>	<b>0.00</b>
b1) Instituciones de Crédito	0.00	0.00	0.00	0.00	0.00	0.00	0.00
b2) Títulos y Valores	0.00	0.00	0.00	0.00	0.00	0.00	0.00
b3) Arrendamientos Financieros	0.00	0.00	0.00	0.00	0.00	0.00	0.00
<b>2. Otros Pasivos</b>	<b>5,020,763.87</b>	<b>0.00</b>	<b>0.00</b>	<b>0.00</b>	<b>2,879,622.71</b>		
<b>3. Total de la Deuda Pública y Otros Pasivos (3=1+2)</b>	<b>5,020,763.87</b>	<b>0.00</b>	<b>0.00</b>	<b>0.00</b>	<b>2,879,622.71</b>	<b>0.00</b>	<b>0.00</b>
<b>4. Deuda Contingente 1 (Informativo)</b>	<b>0.00</b>	<b>0.00</b>	<b>0.00</b>	<b>0.00</b>	<b>0.00</b>	<b>0.00</b>	<b>0.00</b>
Deuda Contingente 1	0.00	0.00	0.00	0.00	0.00	0.00	0.00
Deuda Contingente 2	0.00	0.00	0.00	0.00	0.00	0.00	0.00
<b>5. Valor de Instrumentos Bono Cupón Cero 2 (Informativo)</b>	<b>0.00</b>	<b>0.00</b>	<b>0.00</b>	<b>0.00</b>	<b>0.00</b>	<b>0.00</b>	<b>0.00</b>
Instrumento Bono Cupón Cero 1	0.00	0.00	0.00	0.00	0.00	0.00	0.00
Instrumento Bono Cupón Cero 2	0.00	0.00	0.00	0.00	0.00	0.00	0.00

Obligaciones a Corto Plazo (k)	Monto Contratado (l)	Plazo Pactado (m)	Tasa de Interés (n)	Comisiones y Costos Relacionados (o)	Tasa Efectiva (p)
<b>6. Obligaciones a Corto Plazo (Informativo)</b>	<b>0.00</b>	<b>0.00</b>	<b>0.00</b>	<b>0.00</b>	<b>0.00</b>
Crédito 1	0.00	0.00	0.00	0.00	0.00
Crédito 2	0.00	0.00	0.00	0.00	0.00

Revisó  Elaboró   
 Dr. Luis Ramón Carrillo Ortegón C.P. Vladimir Ortega García  
 Director General Subdirector de Administración y Finanzas



SECRETARÍA DE  
 EDUCACIÓN PÚBLICA  
 INSTITUTO TECNOLÓGICO  
 SUPERIOR DE ESCÁRCEGA  
 DIRECCIÓN

**CUENTA PÚBLICA 2018**  
**ENTE PÚBLICO: INSTITUTO TECNOLÓGICO SUPERIOR DE ESCÁRCEGA**  
**Formato 3 Informe Analítico de Obligaciones Diferentes de Financiamientos – LDF**  
**Del 1o. de enero al 31 de diciembre de 2018**  
**(PESOS)**

Denominación de las Obligaciones Diferentes de Financiamiento (c)	Fecha del Contrato (d)	Fecha de inicio de operación del proyecto (e)	Fecha de vencimiento (f)	Monto de la inversión pactado (g)	Plazo pactado (h)	Monto promedio mensual del pago de la contraprestación (i)	Monto promedio mensual del pago de la contraprestación correspondiente al pago de inversión (j)	Monto pagado de la inversión al 31 de diciembre de 2018 (k)	Monto pagado de la inversión actualizado al 31 de diciembre de 2018 (l)	Saldo pendiente por pagar de la inversión al 31 de diciembre de 2018 (m = g - l)
<b>A. Asociaciones Público Privadas (APP's) (A=a+b+c+d)</b>				0.00		0.00	0.00	0.00	0.00	0.00
APP 1				0.00		0.00	0.00	0.00	0.00	0.00
APP 2				0.00		0.00	0.00	0.00	0.00	0.00
APP 3				0.00		0.00	0.00	0.00	0.00	0.00
<b>B. Otros Instrumentos (B=a+b+c+d)</b>				0.00		0.00	0.00	0.00	0.00	0.00
Otro Instrumento 1				0.00		0.00	0.00	0.00	0.00	0.00
Otro Instrumento 2				0.00		0.00	0.00	0.00	0.00	0.00
Otro Instrumento 3				0.00		0.00	0.00	0.00	0.00	0.00
<b>C. Total de Obligaciones Diferentes de Financiamiento (C=A+B)</b>				0.00		0.00	0.00	0.00	0.00	0.00

Revisó
Elaboró  
  


---

Dr. Luis Ramón Carrillo Ortigón
Dr. Vladimir Ortega García  
Director General
Subdirector de Administración y Finanzas



**CUENTA PÚBLICA 2018**  
**ENTE PÚBLICO: INSTITUTO TECNOLÓGICO SUPERIOR DE ESCÁRCEGA**  
**Formato 4 Balance Presupuestario - LDF**  
**Del 1o. de enero al 31 de diciembre de 2018**  
**(PESOS)**

Concepto (c).	Estimado/ Aprobado (d)	Devengado	Recaudado/Pagado
<b>A. Ingresos Totales (A = A1+A2+A3)</b>	<b>49,330,027.49</b>	<b>54,932,302.13</b>	<b>54,932,302.13</b>
A1. Ingresos de Libre Disposición	25,290,013.51	30,229,932.15	30,229,932.15
A2. Transferencias Federales Etiquetadas	24,040,013.98	24,702,369.98	24,702,369.98
A3. Financiamiento Neto	0.00	0.00	0.00
<b>B. Egresos Presupuestarios1 (B = B1+B2)</b>	<b>49,330,027.49</b>	<b>54,932,302.13</b>	<b>54,897,502.13</b>
B1. Gasto No Etiquetado (sin incluir Amortización de la Deuda Pública)	25,290,013.51	30,229,932.15	30,195,132.15
B2. Gasto Etiquetado (sin incluir Amortización de la Deuda Pública)	24,040,013.98	24,702,369.98	24,702,369.98
<b>C. Remanentes del Ejercicio Anterior (C = C1 + C2)</b>		<b>0.00</b>	<b>0.00</b>
C1. Remanentes de Ingresos de Libre Disposición aplicados en el periodo		0.00	0.00
C2. Remanentes de Transferencias Federales Etiquetadas aplicados en el periodo		0.00	0.00
<b>I. Balance Presupuestario (I = A - B + C)</b>	<b>0.00</b>	<b>0.00</b>	<b>34,800.00</b>
<b>II. Balance Presupuestario sin Financiamiento Neto (II = I - A3)</b>	<b>0.00</b>	<b>0.00</b>	<b>34,800.00</b>
<b>III. Balance Presupuestario sin Financiamiento Neto y sin Remanentes del Ejercicio Anterior (III= II - C)</b>	<b>0.00</b>	<b>0.00</b>	<b>34,800.00</b>

Concepto	Aprobado	Devengado	Pagado
<b>E. Intereses, Comisiones y Gastos de la Deuda (E = E1+E2)</b>	<b>0.00</b>	<b>0.00</b>	<b>0.00</b>
E1. Intereses, Comisiones y Gastos de la Deuda con Gasto No Etiquetado	0.00	0.00	0.00
E2. Intereses, Comisiones y Gastos de la Deuda con Gasto Etiquetado	0.00	0.00	0.00
<b>IV. Balance Primario (IV = III + E)</b>	<b>0.00</b>	<b>0.00</b>	<b>34,800.00</b>

Concepto	Estimado/ Aprobado	Devengado	Recaudado/ Pagado
<b>F. Financiamiento (F = F1 + F2)</b>	<b>0.00</b>	<b>0.00</b>	<b>0.00</b>
F1. Financiamiento con Fuente de Pago de Ingresos de Libre Disposición	0.00	0.00	0.00
F2. Financiamiento con Fuente de Pago de Transferencias Federales Etiquetadas	0.00	0.00	0.00
<b>G. Amortización de la Deuda (G = G1 + G2)</b>	<b>0.00</b>	<b>0.00</b>	<b>0.00</b>
G1. Amortización de la Deuda Pública con Gasto No Etiquetado	0.00	0.00	0.00
G2. Amortización de la Deuda Pública con Gasto Etiquetado	0.00	0.00	0.00
<b>A3. Financiamiento Neto (A3 = F - G)</b>	<b>0.00</b>	<b>0.00</b>	<b>0.00</b>

Concepto	Estimado/ Aprobado	Devengado	Recaudado/ Pagado
A1. Ingresos de Libre Disposición	25,290,013.51	30,229,932.15	30,229,932.15
A3.1 Financiamiento Neto con Fuente de Pago de Ingresos de Libre Disposición (A3.1 = F1 - G1)	0.00	0.00	0.00
F1. Financiamiento con Fuente de Pago de Ingresos de Libre Disposición	0.00	0.00	0.00
G1. Amortización de la Deuda Pública con Gasto No Etiquetado	0.00	0.00	0.00
B1. Gasto No Etiquetado (sin incluir Amortización de la Deuda Pública)	25,290,013.51	30,229,932.15	30,195,132.15
C1. Remanentes de Ingresos de Libre Disposición aplicados en el periodo		0.00	0.00
<b>V. Balance Presupuestario de Recursos Disponibles (V = A1 + A3.1 - B1 + C1)</b>	<b>0.00</b>	<b>0.00</b>	<b>34,800.00</b>



SECRETARÍA DE  
EDUCACIÓN PÚBLICA  
INSTITUTO TECNOLÓGICO  
SUPERIOR DE ESCÁRCEGA  
DIRECCIÓN

**CUENTA PÚBLICA 2018**  
**ENTE PÚBLICO: INSTITUTO TECNOLÓGICO SUPERIOR DE ESCÁRCEGA**  
**Formato 4 Balance Presupuestario - LDF**  
**Del 1o. de enero al 31 de diciembre de 2018**  
**(PESOS)**

<b>VI. Balance Presupuestario de Recursos Disponibles sin Financiamiento Neto (VI = V - A3.1)</b>	<b>0.00</b>	<b>0.00</b>	<b>34,800.00</b>
---	-------------	-------------	------------------

Concepto	Estimado/ Aprobado	Devengado	Recaudado/ Pagado
A2. Transferencias Federales Etiquetadas	24,040,013.98	24,702,369.98	24,702,369.98
A3.2 Financiamiento Neto con Fuente de Pago de Transferencias Federales Etiquetadas (A3.2 = F2 - G2)	0.00	0.00	0.00
F2. Financiamiento con Fuente de Pago de Transferencias Federales Etiquetadas	0.00	0.00	0.00
G2. Amortización de la Deuda Pública con Gasto Etiquetado	0.00	0.00	0.00
B2. Gasto Etiquetado (sin incluir Amortización de la Deuda Pública)	24,040,013.98	24,702,369.98	24,702,369.98
C2. Remanentes de Transferencias Federales Etiquetadas aplicados en el periodo		0.00	0.00
<b>VII. Balance Presupuestario de Recursos Etiquetados (VII = A2 + A3.2 - B2 + C2)</b>	<b>0.00</b>	<b>0.00</b>	<b>0.00</b>
<b>VIII. Balance Presupuestario de Recursos Etiquetados sin Financiamiento Neto (VIII = VII - A3.2)</b>	<b>0.00</b>	<b>0.00</b>	<b>0.00</b>

Revisó
Elaboró  
  


---

Dr. Luis Ramón Carrillo Ortigón
C.P. Vladimir Ortega García  
Director General
Subdirector de Administración y Finanzas



12/03/2019 12:49:26 p. m.

SECRETARÍA DE  
EDUCACIÓN PÚBLICA  
INSTITUTO TECNOLÓGICO  
SUPERIOR DE ESCÁRCEGA  
DIRECCIÓN

**CUENTA PÚBLICA 2018**  
**ENTE PÚBLICO: INSTITUTO TECNOLÓGICO SUPERIOR DE ESCÁRCEGA**  
**Formato 5 Estado Analítico de Ingresos Detallado - LDF**  
**Del 1o. de enero al 31 de diciembre de 2018**  
**(PESOS)**

Concepto (c)	Ingreso					Diferencia (e)
	Estimado (d)	Ampliaciones/ Reducciones	Modificado	Devengado	Recaudado	
<b>Ingresos de Libre Disposición</b>						
<b>A. Impuestos</b>	0.00	0.00	0.00	0.00	0.00	0.00
B. Cuotas y Aportaciones de Seguridad Social	0.00	0.00	0.00	0.00	0.00	0.00
C. Contribuciones de Mejoras	0.00	0.00	0.00	0.00	0.00	0.00
D. Derechos	0.00	0.00	0.00	0.00	0.00	0.00
E. Productos	0.00	0.00	0.00	0.00	0.00	0.00
F. Aprovechamientos	0.00	0.00	0.00	0.00	0.00	0.00
G. Ingresos por Ventas de Bienes y Servicios	1,250,000.00	577,562.64	1,827,562.64	1,827,562.64	1,827,562.64	577,562.64
H. Participaciones (H=h1+h2+h3+h4+h5+h6+h7+h8+h9+h10+h11)	0.00	0.00	0.00	0.00	0.00	0.00
h1) Fondo General de Participaciones	0.00	0.00	0.00	0.00	0.00	0.00
h2) Fondo de Fomento Municipal	0.00	0.00	0.00	0.00	0.00	0.00
h3) Fondo de Fiscalización y Recaudación	0.00	0.00	0.00	0.00	0.00	0.00
h4) Fondo de Compensación	0.00	0.00	0.00	0.00	0.00	0.00
h5) Fondo de Extracción de Hidrocarburos	0.00	0.00	0.00	0.00	0.00	0.00
h6) Impuesto Especial Sobre Producción y Servicios	0.00	0.00	0.00	0.00	0.00	0.00
h7) 0.136% de la Recaudación Federal Participable	0.00	0.00	0.00	0.00	0.00	0.00
h8) 3.17% Sobre Extracción de Petróleo	0.00	0.00	0.00	0.00	0.00	0.00
h9) Gasolinas y Diésel	0.00	0.00	0.00	0.00	0.00	0.00
h10) Fondo del Impuesto Sobre la Renta	0.00	0.00	0.00	0.00	0.00	0.00
h11) Fondo de Estabilización de los Ingresos de las Entidades Federativas	0.00	0.00	0.00	0.00	0.00	0.00
I. Incentivos Derivados de la Colaboración Fiscal (I=i1+i2+i3+i4+i5)	0.00	0.00	0.00	0.00	0.00	0.00
i1) Tenencia o Uso de Vehículos	0.00	0.00	0.00	0.00	0.00	0.00
i2) Fondo de Compensación ISAN	0.00	0.00	0.00	0.00	0.00	0.00
i3) Impuesto Sobre Automóviles Nuevos	0.00	0.00	0.00	0.00	0.00	0.00
i4) Fondo de Compensación de Repecos-Intermedios	0.00	0.00	0.00	0.00	0.00	0.00
i5) Otros Incentivos Económicos	0.00	0.00	0.00	0.00	0.00	0.00
J. Transferencias	24,040,013.51	4,362,356.00	28,402,369.51	28,402,369.51	28,402,369.51	4,362,356.00
K. Convenios	0.00	0.00	0.00	0.00	0.00	0.00
k1) Otros Convenios y Subsidios	0.00	0.00	0.00	0.00	0.00	0.00
L. Otros Ingresos de Libre Disposición (L=l1+l2)	0.00	0.00	0.00	0.00	0.00	0.00
l1) Participaciones en Ingresos Locales	0.00	0.00	0.00	0.00	0.00	0.00
l2) Otros Ingresos de Libre Disposición	0.00	0.00	0.00	0.00	0.00	0.00
<b>I. Total de Ingresos de Libre Disposición (I=A+B+C+D+E+F+G+H+I+J+K+L)</b>	<b>25,290,013.51</b>	<b>4,939,918.64</b>	<b>30,229,932.15</b>	<b>30,229,932.15</b>	<b>30,229,932.15</b>	<b>4,939,918.64</b>
<b>Ingresos Excedentes de Ingresos de Libre Disposición</b>						<b>0.00</b>
<b>Transferencias Federales Etiquetadas</b>						
A. Aportaciones (A=a1+a2+a3+a4+a5+a6+a7+a8)	0.00	0.00	0.00	0.00	0.00	0.00
a1) Fondo de Aportaciones para la Nómina Educativa y Gasto Operativo	0.00	0.00	0.00	0.00	0.00	0.00
a2) Fondo de Aportaciones para los Servicios de Salud	0.00	0.00	0.00	0.00	0.00	0.00
a3) Fondo de Aportaciones para la Infraestructura Social	0.00	0.00	0.00	0.00	0.00	0.00
a4) Fondo de Aportaciones para el Fortalecimiento de los Municipios y de las Demarcaciones Territoriales del Distrito Federal	0.00	0.00	0.00	0.00	0.00	0.00
a5) Fondo de Aportaciones Múltiples	0.00	0.00	0.00	0.00	0.00	0.00
a6) Fondo de Aportaciones para la Educación Tecnológica y de Adultos	0.00	0.00	0.00	0.00	0.00	0.00
a7) Fondo de Aportaciones para la Seguridad Pública de los Estados y del Distrito Federal	0.00	0.00	0.00	0.00	0.00	0.00
a8) Fondo de Aportaciones para el Fortalecimiento de las Entidades Federativas	0.00	0.00	0.00	0.00	0.00	0.00
B. Convenios (B=b1+b2+b3+b4)	0.00	0.00	0.00	0.00	0.00	0.00
b1) Convenios de Protección Social en Salud	0.00	0.00	0.00	0.00	0.00	0.00
b2) Convenios de Descentralización	0.00	0.00	0.00	0.00	0.00	0.00
b3) Convenios de Reasignación	0.00	0.00	0.00	0.00	0.00	0.00
b4) Otros Convenios y Subsidios	0.00	0.00	0.00	0.00	0.00	0.00
C. Fondos Distintos de Aportaciones (C=c1+c2)	0.00	0.00	0.00	0.00	0.00	0.00
c1) Fondo para Entidades Federativas y Municipios Productores de Hidrocarburos	0.00	0.00	0.00	0.00	0.00	0.00
c2) Fondo Minero	0.00	0.00	0.00	0.00	0.00	0.00

**CUENTA PÚBLICA 2018**  
**ENTE PÚBLICO: INSTITUTO TECNOLÓGICO SUPERIOR DE ESCÁRCEGA**  
**Formato 5 Estado Analítico de Ingresos Detallado - LDF**  
**Del 1o. de enero al 31 de diciembre de 2018**  
**(PESOS)**

Concepto (c)	Ingreso					Diferencia (e)
	Estimado (d)	Ampliaciones/ Reducciones	Modificado	Devengado	Recaudado	
D. Transferencias, Subsidios y Subvenciones, y Pensiones y Jubilaciones	24,040,013.98	662,356.00	24,702,369.98	24,702,369.98	24,702,369.98	662,356.00
E. Otras Transferencias Federales Etiquetadas	0.00	0.00	0.00	0.00	0.00	0.00
<b>II. Total de Transferencias Federales Etiquetadas (II = A + B + C + D + E)</b>	<b>24,040,013.98</b>	<b>662,356.00</b>	<b>24,702,369.98</b>	<b>24,702,369.98</b>	<b>24,702,369.98</b>	<b>662,356.00</b>
<b>III. Ingresos Derivados de Financiamientos (III = A)</b>	<b>0.00</b>	<b>0.00</b>	<b>0.00</b>	<b>0.00</b>	<b>0.00</b>	<b>0.00</b>
A. Ingresos Derivados de Financiamientos	0.00	0.00	0.00	0.00	0.00	0.00
<b>IV. Total de Ingresos (IV = I + II + III)</b>	<b>49,330,027.49</b>	<b>5,602,274.64</b>	<b>54,932,302.13</b>	<b>54,932,302.13</b>	<b>54,932,302.13</b>	<b>5,602,274.64</b>
<b>Datos Informativos</b>						
1. Ingresos Derivados de Financiamientos con Fuente de Pago de Ingresos de Libre Disposición	0.00	0.00	0.00	0.00	0.00	0.00
2. Ingresos Derivados de Financiamientos con Fuente de Pago de Transferencias Federales Etiquetadas	0.00	0.00	0.00	0.00	0.00	0.00
3. Ingresos Derivados de Financiamientos (3 = 1 + 2)	0.00	0.00	0.00	0.00	0.00	0.00

Revisó
Elaboró

---

Dr. Luis Ramón Carrillo Ortigón
C.P. Vladimir Ortega Garcia

Director General
Subdirector de Administración y Finanzas



12/03/2019 12:50:18 p. m.

SECRETARÍA DE  
EDUCACIÓN PÚBLICA  
INSTITUTO TECNOLÓGICO  
SUPERIOR DE ESCÁRCEGA  
DIRECCIÓN



**CUENTA PÚBLICA 2018**  
**ENTE PÚBLICO: INSTITUTO TECNOLÓGICO SUPERIOR DE ESCÁRCEGA**  
**Formato 6a Estado Analítico del Ejercicio del Presupuesto de Egresos Detallado - LDF**  
**Clasificación por Objeto del Gasto (Capítulo y Concepto)**  
**Del 1o. de enero al 31 de diciembre de 2018**  
**(PESOS)**

Concepto (c)	Egresos					Subejercicio (e)
	Aprobado (d)	Ampliaciones/ (Reducciones)	Modificado	Devengado	Pagado	
<b>I. Gasto No Etiquetado (I=A+B+C+D+E+F+G+H+I)</b>	<b>25,290,013.51</b>	<b>4,939,918.64</b>	<b>30,229,932.15</b>	<b>30,229,932.15</b>	<b>30,195,132.15</b>	<b>0.00</b>
<b>A. Servicios Personales (A=a1+a2+a3+a4+a5+a6+a7)</b>	<b>20,904,360.01</b>	<b>(3,279,757.43)</b>	<b>17,624,602.58</b>	<b>17,624,602.58</b>	<b>17,624,602.58</b>	<b>0.00</b>
a1) Remuneraciones al Personal de Carácter Permanente	13,784,610.00	885,107.93	14,669,717.93	14,669,717.93	14,669,717.93	0.00
a2) Remuneraciones al Personal de Carácter Transitorio	0.00	0.00	0.00	0.00	0.00	0.00
a3) Remuneraciones Adicionales y Especiales	1,774,758.01	(812,688.67)	962,069.34	962,069.34	962,069.34	0.00
a4) Seguridad Social	3,896,616.00	(3,122,604.43)	774,011.57	774,011.57	774,011.57	0.00
a5) Otras Prestaciones Sociales y Económicas	771,780.00	232,722.94	1,004,502.94	1,004,502.94	1,004,502.94	0.00
a6) Previsiones	0.00	0.00	0.00	0.00	0.00	0.00
a7) Pago de Estímulos a Servidores Públicos	676,596.00	(462,295.20)	214,300.80	214,300.80	214,300.80	0.00
<b>B. Materiales y Suministros (B=b1+b2+b3+b4+b5+b6+b7+b8+b9)</b>	<b>1,421,868.21</b>	<b>2,471,632.53</b>	<b>3,893,500.74</b>	<b>3,893,500.74</b>	<b>3,893,500.74</b>	<b>0.00</b>
b1) Materiales de Administración, Emisión de Documentos y Artículos Oficiales	556,559.46	988,860.23	1,545,419.69	1,545,419.69	1,545,419.69	0.00
b2) Alimentos y Utensilios	305,402.26	672,853.96	978,256.22	978,256.22	978,256.22	0.00
b3) Materias Primas y Materiales de Producción y Comercialización	0.00	0.00	0.00	0.00	0.00	0.00
b4) Materiales y Artículos de Construcción y de Reparación	64,755.41	418,792.77	483,548.18	483,548.18	483,548.18	0.00
b5) Productos Químicos, Farmacéuticos y de Laboratorio	29,432.62	20,888.66	50,321.28	50,321.28	50,321.28	0.00
b6) Combustibles, Lubricantes y Aditivos	192,792.01	25,098.60	217,890.61	217,890.61	217,890.61	0.00
b7) Vestuario, Blancos, Prendas de Protección y Artículos Deportivos	189,957.11	86,046.25	276,003.36	276,003.36	276,003.36	0.00
b8) Materiales y Suministros Para Seguridad	0.00	0.00	0.00	0.00	0.00	0.00
b9) Herramientas, Refacciones y Accesorios Menores	82,969.34	259,092.06	342,061.40	342,061.40	342,061.40	0.00
<b>C. Servicios Generales (C=c1+c2+c3+c4+c5+c6+c7+c8+c9)</b>	<b>1,713,786.67</b>	<b>6,567,093.29</b>	<b>8,280,879.96</b>	<b>8,280,879.96</b>	<b>8,246,079.96</b>	<b>0.00</b>
c1) Servicios Básicos	287,124.06	559,463.99	846,588.05	846,588.05	846,588.05	0.00
c2) Servicios de Arrendamiento	305,115.54	897,553.76	1,202,669.30	1,202,669.30	1,167,869.30	0.00
c3) Servicios Profesionales, Científicos, Técnicos y Otros Servicios	276,577.84	942,393.40	1,218,971.24	1,218,971.24	1,218,971.24	0.00
c4) Servicios Financieros, Bancarios y Comerciales	40,050.01	(34,229.12)	5,820.89	5,820.89	5,820.89	0.00
c5) Servicios de Instalación, Reparación, Mantenimiento y Conservación	200,729.94	2,889,864.74	3,090,594.68	3,090,594.68	3,090,594.68	0.00
c6) Servicios de Comunicación Social y Publicidad	65,199.65	246,360.57	311,560.22	311,560.22	311,560.22	0.00
c7) Servicios de Traslado y Viáticos	402,076.20	936,678.38	1,338,754.58	1,338,754.58	1,338,754.58	0.00
c8) Servicios Oficiales	104,531.36	125,447.54	229,978.90	229,978.90	229,978.90	0.00
c9) Otros Servicios Generales	32,382.07	3,560.03	35,942.10	35,942.10	35,942.10	0.00
<b>D. Transferencias, Asignaciones, Subsidios y Otras Ayudas (D=d1+d2+d3+d4+d5+d6+d7+d8+d9)</b>	<b>0.00</b>	<b>0.00</b>	<b>0.00</b>	<b>0.00</b>	<b>0.00</b>	<b>0.00</b>
d1) Transferencias Internas y Asignaciones al Sector Público	0.00	0.00	0.00	0.00	0.00	0.00
d2) Transferencias al Resto del Sector Público	0.00	0.00	0.00	0.00	0.00	0.00
d3) Subsidios y Subvenciones	0.00	0.00	0.00	0.00	0.00	0.00
d4) Ayudas Sociales	0.00	0.00	0.00	0.00	0.00	0.00
d5) Pensiones y Jubilaciones	0.00	0.00	0.00	0.00	0.00	0.00
d6) Transferencias a Fideicomisos, Mandatos y Otros Análogos	0.00	0.00	0.00	0.00	0.00	0.00
d7) Transferencias a la Seguridad Social	0.00	0.00	0.00	0.00	0.00	0.00
d8) Donativos	0.00	0.00	0.00	0.00	0.00	0.00
d9) Transferencias al Exterior	0.00	0.00	0.00	0.00	0.00	0.00
<b>E. Bienes Muebles, Inmuebles e Intangibles (E=e1+e2+e3+e4+e5+e6+e7+e8+e9)</b>	<b>1,249,998.62</b>	<b>(819,049.75)</b>	<b>430,948.87</b>	<b>430,948.87</b>	<b>430,948.87</b>	<b>0.00</b>
e1) Mobiliario y Equipo de Administración	196,511.57	4,387.46	200,899.03	200,899.03	200,899.03	0.00
e2) Mobiliario y Equipo Educativo y Recreativo	59,502.01	(1,129.79)	58,372.22	58,372.22	58,372.22	0.00



SECRETARÍA DE  
EDUCACIÓN PÚBLICA  
INSTITUTO TECNOLÓGICO  
SUPERIOR DE ESCÁRCEGA  
DIRECCIÓN

**CUENTA PÚBLICA 2018**  
**ENTE PÚBLICO: INSTITUTO TECNOLÓGICO SUPERIOR DE ESCÁRCEGA**  
**Formato 6a Estado Analítico del Ejercicio del Presupuesto de Egresos Detallado - LDF**  
**Clasificación por Objeto del Gasto (Capítulo y Concepto)**  
**Del 1o. de enero al 31 de diciembre de 2018**  
**(PESOS)**

Concepto (c)	Egresos					Subejercicio (e)
	Aprobado (d)	Ampliaciones/ (Reducciones)	Modificado	Devengado	Pagado	
e3) Equipo e Instrumental Médico y de Laboratorio	3,500.00	(3,500.00)	0.00	0.00	0.00	0.00
e4) Vehículos y Equipo de Transporte	0.00	0.00	0.00	0.00	0.00	0.00
e5) Equipo de Defensa y Seguridad	0.00	0.00	0.00	0.00	0.00	0.00
e6) Maquinaria, Otros Equipos y Herramientas	578,875.04	(407,197.42)	171,677.62	171,677.62	171,677.62	0.00
e7) Activos Biológicos	0.00	0.00	0.00	0.00	0.00	0.00
e8) Bienes Inmuebles	0.00	0.00	0.00	0.00	0.00	0.00
e9) Activos Intangibles	411,610.00	(411,610.00)	0.00	0.00	0.00	0.00
F. Inversión Pública (F=f1+f2+f3)	0.00	0.00	0.00	0.00	0.00	0.00
f1) Obra Pública en Bienes de Dominio Público	0.00	0.00	0.00	0.00	0.00	0.00
f2) Obra Pública en Bienes Propios	0.00	0.00	0.00	0.00	0.00	0.00
f3) Proyectos Productivos y Acciones de Fomento	0.00	0.00	0.00	0.00	0.00	0.00
G. Inversiones Financieras y Otras Provisiones (G=g1+g2+g3+g4+g5+g6+g7)	0.00	0.00	0.00	0.00	0.00	0.00
g1) Inversiones Para el Fomento de Actividades Productivas	0.00	0.00	0.00	0.00	0.00	0.00
g2) Acciones y Participaciones de Capital	0.00	0.00	0.00	0.00	0.00	0.00
g3) Compra de Títulos y Valores	0.00	0.00	0.00	0.00	0.00	0.00
g4) Concesión de Préstamos	0.00	0.00	0.00	0.00	0.00	0.00
g5) Inversiones en Fideicomisos, Mandatos y Otros Análogos Fideicomiso de Desastres Naturales (Informativo)	0.00	0.00	0.00	0.00	0.00	0.00
g6) Otras Inversiones Financieras	0.00	0.00	0.00	0.00	0.00	0.00
g7) Provisiones para Contingencias y Otras Erogaciones Especiales	0.00	0.00	0.00	0.00	0.00	0.00
H. Participaciones y Aportaciones (H=h1+h2+h3)	0.00	0.00	0.00	0.00	0.00	0.00
h1) Participaciones	0.00	0.00	0.00	0.00	0.00	0.00
h2) Aportaciones	0.00	0.00	0.00	0.00	0.00	0.00
h3) Convenios	0.00	0.00	0.00	0.00	0.00	0.00
I. Deuda Pública (I=i1+i2+i3+i4+i5+i6+i7)	0.00	0.00	0.00	0.00	0.00	0.00
i1) Amortización de la Deuda Pública	0.00	0.00	0.00	0.00	0.00	0.00
i2) Intereses de la Deuda Pública	0.00	0.00	0.00	0.00	0.00	0.00
i3) Comisiones de la Deuda Pública	0.00	0.00	0.00	0.00	0.00	0.00
i4) Gastos de la Deuda Pública	0.00	0.00	0.00	0.00	0.00	0.00
i5) Costo por Coberturas	0.00	0.00	0.00	0.00	0.00	0.00
i6) Apoyos Financieros	0.00	0.00	0.00	0.00	0.00	0.00
i7) Adeudos de Ejercicios Fiscales Anteriores (ADEFAS)	0.00	0.00	0.00	0.00	0.00	0.00
<b>II. Gasto Etiquetado (II=A+B+C+D+E+F+G+H+I)</b>	<b>24,040,013.98</b>	<b>662,356.00</b>	<b>24,702,369.98</b>	<b>24,702,369.98</b>	<b>24,702,369.98</b>	<b>0.00</b>
A. Servicios Personales (A=a1+a2+a3+a4+a5+a6+a7)	20,904,360.01	(4,770,400.80)	16,133,959.21	16,133,959.21	16,133,959.21	0.00
a1) Remuneraciones al Personal de Carácter Permanente	13,784,610.00	(2,969,439.22)	10,815,170.78	10,815,170.78	10,815,170.78	0.00
a2) Remuneraciones al Personal de Carácter Transitorio	0.00	0.00	0.00	0.00	0.00	0.00
a3) Remuneraciones Adicionales y Especiales	1,774,758.01	(871,493.06)	903,264.95	903,264.95	903,264.95	0.00
a4) Seguridad Social	3,896,616.00	(654,520.62)	3,242,095.38	3,242,095.38	3,242,095.38	0.00
a5) Otras Prestaciones Sociales y Económicas	771,780.00	147,171.30	918,951.30	918,951.30	918,951.30	0.00
a6) Previsiones	0.00	0.00	0.00	0.00	0.00	0.00
a7) Pago de Estímulos a Servidores Públicos	676,596.00	(422,119.20)	254,476.80	254,476.80	254,476.80	0.00
B. Materiales y Suministros (B=b1+b2+b3+b4+b5+b6+b7+b8+b9)	1,421,867.19	962,794.96	2,384,662.15	2,384,662.15	2,384,662.15	0.00
b1) Materiales de Administración, Emisión de Documentos y Artículos Oficiales	556,559.13	555,245.59	1,111,804.72	1,111,804.72	1,111,804.72	0.00
b2) Alimentos y Utensilios	305,402.11	379,401.37	684,803.48	684,803.48	684,803.48	0.00




**CUENTA PÚBLICA 2018**  
**ENTE PÚBLICO: INSTITUTO TECNOLÓGICO SUPERIOR DE ESCÁRCEGA**  
**Formato 6a Estado Analítico del Ejercicio del Presupuesto de Egresos Detallado - LDF**  
**Clasificación por Objeto del Gasto (Capítulo y Concepto)**  
**Del 1o. de enero al 31 de diciembre de 2018**  
**(PESOS)**


Concepto (c)	Egresos				Subejercicio (e)	
	Aprobado (d)	Ampliaciones/ (Reducciones)	Modificado	Devengado		Pagado
b3) Materias Primas y Materiales de Producción y Comercialización	0.01	319.28	319.29	319.29	319.29	0.00
b4) Materiales y Artículos de Construcción y de Reparación	64,755.28	135,027.48	199,782.76	199,782.76	199,782.76	0.00
b5) Productos Químicos, Farmacéuticos y de Laboratorio	29,432.61	14,128.23	43,560.84	43,560.84	43,560.84	0.00
b6) Combustibles, Lubricantes y Aditivos	192,792.00	(29,786.94)	163,005.06	163,005.06	163,005.06	0.00
b7) Vestuario, Blancos, Prendas de Protección y Artículos Deportivos	189,957.01	(141,283.00)	48,674.01	48,674.01	48,674.01	0.00
b8) Materiales y Suministros Para Seguridad	0.00	0.00	0.00	0.00	0.00	0.00
b9) Herramientas, Refacciones y Accesorios Menores	82,969.04	49,742.95	132,711.99	132,711.99	132,711.99	0.00
C. Servicios Generales (C=c1+c2+c3+c4+c5+c6+c7+c8+c9)	1,713,786.78	4,469,961.84	6,183,748.62	6,183,748.62	6,183,748.62	0.00
c1) Servicios Básicos	287,124.00	487,383.01	774,507.01	774,507.01	774,507.01	0.00
c2) Servicios de Arrendamiento	305,116.29	687,281.99	992,398.28	992,398.28	992,398.28	0.00
c3) Servicios Profesionales, Científicos, Técnicos y Otros Servicios	276,577.72	269,034.38	545,612.10	545,612.10	545,612.10	0.00
c4) Servicios Financieros, Bancarios y Comerciales	40,050.01	346,920.82	386,970.83	386,970.83	386,970.83	0.00
c5) Servicios de Instalación, Reparación, Mantenimiento y Conservación	200,729.89	1,512,832.61	1,713,562.50	1,713,562.50	1,713,562.50	0.00
c6) Servicios de Comunicación Social y Publicidad	65,199.53	10,712.74	75,912.27	75,912.27	75,912.27	0.00
c7) Servicios de Traslado y Viáticos	402,076.05	285,305.47	687,381.52	687,381.52	687,381.52	0.00
c8) Servicios Oficiales	104,531.25	(89,200.25)	15,331.00	15,331.00	15,331.00	0.00
c9) Otros Servicios Generales	32,382.04	959,691.07	992,073.11	992,073.11	992,073.11	0.00
D. Transferencias, Asignaciones, Subsidios y Otras Ayudas (D=d1+d2+d3+d4+d5+d6+d7+d8+d9)	0.00	0.00	0.00	0.00	0.00	0.00
d1) Transferencias Internas y Asignaciones al Sector Público	0.00	0.00	0.00	0.00	0.00	0.00
d2) Transferencias al Resto del Sector Público	0.00	0.00	0.00	0.00	0.00	0.00
d3) Subsidios y Subvenciones	0.00	0.00	0.00	0.00	0.00	0.00
d4) Ayudas Sociales	0.00	0.00	0.00	0.00	0.00	0.00
d5) Pensiones y Jubilaciones	0.00	0.00	0.00	0.00	0.00	0.00
d6) Transferencias a Fideicomisos, Mandatos y Otros Análogos	0.00	0.00	0.00	0.00	0.00	0.00
d7) Transferencias a la Seguridad Social	0.00	0.00	0.00	0.00	0.00	0.00
d8) Donativos	0.00	0.00	0.00	0.00	0.00	0.00
d9) Transferencias al Exterior	0.00	0.00	0.00	0.00	0.00	0.00
E. Bienes Muebles, Inmuebles e Intangibles (E=e1+e2+e3+e4+e5+e6+e7+e8+e9)	0.00	0.00	0.00	0.00	0.00	0.00
e1) Mobiliario y Equipo de Administración	0.00	0.00	0.00	0.00	0.00	0.00
e2) Mobiliario y Equipo Educativo y Recreativo	0.00	0.00	0.00	0.00	0.00	0.00
e3) Equipo e Instrumental Médico y de Laboratorio	0.00	0.00	0.00	0.00	0.00	0.00
e4) Vehículos y Equipo de Transporte	0.00	0.00	0.00	0.00	0.00	0.00
e5) Equipo de Defensa y Seguridad	0.00	0.00	0.00	0.00	0.00	0.00
e6) Maquinaria, Otros Equipos y Herramientas	0.00	0.00	0.00	0.00	0.00	0.00
e7) Activos Biológicos	0.00	0.00	0.00	0.00	0.00	0.00
e8) Bienes Inmuebles	0.00	0.00	0.00	0.00	0.00	0.00
e9) Activos Intangibles	0.00	0.00	0.00	0.00	0.00	0.00
F. Inversión Pública (F=f1+f2+f3)	0.00	0.00	0.00	0.00	0.00	0.00
f1) Obra Pública en Bienes de Dominio Público	0.00	0.00	0.00	0.00	0.00	0.00
f2) Obra Pública en Bienes Propios	0.00	0.00	0.00	0.00	0.00	0.00
f3) Proyectos Productivos y Acciones de Fomento	0.00	0.00	0.00	0.00	0.00	0.00
G. Inversiones Financieras y Otras Provisiones (G=g1+g2+g3+g4+g5+g6+g7)	0.00	0.00	0.00	0.00	0.00	0.00
g1) Inversiones Para el Fomento de Actividades Productivas	0.00	0.00	0.00	0.00	0.00	0.00



**CUENTA PÚBLICA 2018**  
**ENTE PÚBLICO: INSTITUTO TECNOLÓGICO SUPERIOR DE ESCÁRCEGA**  
**Formato 6a Estado Analítico del Ejercicio del Presupuesto de Egresos Detallado - LDF**  
**Clasificación por Objeto del Gasto (Capítulo y Concepto)**  
**Del 1o. de enero al 31 de diciembre de 2018**  
**(PESOS)**

Concepto (c)	Egresos					Subejercicio (e)
	Aprobado (d)	Ampliaciones/ (Reducciones)	Modificado	Devengado	Pagado	
g2) Acciones y Participaciones de Capital	0.00	0.00	0.00	0.00	0.00	0.00
g3) Compra de Títulos y Valores	0.00	0.00	0.00	0.00	0.00	0.00
g4) Concesión de Préstamos	0.00	0.00	0.00	0.00	0.00	0.00
g5) Inversiones en Fideicomisos, Mandatos y Otros Análogos Fideicomiso de Desastres Naturales (Informativo)	0.00	0.00	0.00	0.00	0.00	0.00
g6) Otras Inversiones Financieras	0.00	0.00	0.00	0.00	0.00	0.00
g7) Provisiones para Contingencias y Otras Erogaciones Especiales	0.00	0.00	0.00	0.00	0.00	0.00
H. Participaciones y Aportaciones (H=h1+h2+h3)	0.00	0.00	0.00	0.00	0.00	0.00
h1) Participaciones	0.00	0.00	0.00	0.00	0.00	0.00
h2) Aportaciones	0.00	0.00	0.00	0.00	0.00	0.00
h3) Convenios	0.00	0.00	0.00	0.00	0.00	0.00
I. Deuda Pública (I=i1+i2+i3+i4+i5+i6+i7)	0.00	0.00	0.00	0.00	0.00	0.00
i1) Amortización de la Deuda Pública	0.00	0.00	0.00	0.00	0.00	0.00
i2) Intereses de la Deuda Pública	0.00	0.00	0.00	0.00	0.00	0.00
i3) Comisiones de la Deuda Pública	0.00	0.00	0.00	0.00	0.00	0.00
i4) Gastos de la Deuda Pública	0.00	0.00	0.00	0.00	0.00	0.00
i5) Costo por Coberturas	0.00	0.00	0.00	0.00	0.00	0.00
i6) Apoyos Financieros	0.00	0.00	0.00	0.00	0.00	0.00
i7) Adeudos de Ejercicios Fiscales Anteriores (ADEFAS)	0.00	0.00	0.00	0.00	0.00	0.00
<b>III. Total de Egresos (III = I + II)</b>	<b>49,330,027.49</b>	<b>5,602,274.64</b>	<b>54,932,302.13</b>	<b>54,932,302.13</b>	<b>54,897,502.13</b>	<b>0.00</b>

Revisó:   
 Dr. Luis Ramón Carrillo Ortigón  
 Director General

Elaboró:   
 C.P. Vladimir Ortega García  
 Subdirector de Administración y Finanzas



**CUENTA PÚBLICA 2018**  
**ENTE PÚBLICO: INSTITUTO TECNOLÓGICO SUPERIOR DE ESCÁRCEGA**  
**Formato 6b Estado Analítico del Ejercicio del Presupuesto de Egresos Detallado - LDF**  
**Clasificación Administrativa**  
**Del 1o. de enero al 31 de diciembre de 2018**  
**(PESOS)**

Concepto (c)	Egresos					Subejercicio (e)
	Aprobado (d)	Ampliaciones/ (Reducciones)	Modificado	Devengado	Pagado	
<b>Gasto No Etiquetado</b>	<b>25,290,013.51</b>	<b>4,939,918.64</b>	<b>30,229,932.15</b>	<b>30,229,932.15</b>	<b>30,195,132.15</b>	<b>0.00</b>
[D101]SUBDIRECCIÓN ACADÉMICA	23,615,829.68	(851,215.87)	22,764,613.81	22,764,613.81	22,764,613.81	0.00
[D102]SUBDIRECCIÓN DE ADMINISTRACIÓN Y FINANZAS	968,487.41	4,294,092.27	5,262,579.68	5,262,579.68	5,262,579.68	0.00
[D103]SUBDIRECCIÓN DE PLANEACIÓN Y VINCULACIÓN	705,696.42	1,497,042.24	2,202,738.66	2,202,738.66	2,167,938.66	0.00
<b>Gasto Etiquetado</b>	<b>24,040,013.98</b>	<b>662,356.00</b>	<b>24,702,369.98</b>	<b>24,702,369.98</b>	<b>24,702,369.98</b>	<b>0.00</b>
[D101]SUBDIRECCIÓN ACADÉMICA	22,842,936.23	(1,841,589.45)	21,001,346.78	21,001,346.78	21,001,346.78	0.00
[D102]SUBDIRECCIÓN DE ADMINISTRACIÓN Y FINANZAS	568,425.84	1,940,363.69	2,508,789.53	2,508,789.53	2,508,789.53	0.00
[D103]SUBDIRECCIÓN DE PLANEACIÓN Y VINCULACIÓN	628,651.91	563,581.76	1,192,233.67	1,192,233.67	1,192,233.67	0.00
<b>Total de Egresos</b>	<b>49,330,027.49</b>	<b>5,602,274.64</b>	<b>54,932,302.13</b>	<b>54,932,302.13</b>	<b>54,897,502.13</b>	<b>0.00</b>

Revisó

Elaboró

Dr. Luis Ramón Carrillo Ortégón  
 Director General

C.P. Vladimir Ortega Garcia  
 Subdirector de Administración y Finanzas

12/03/2019 12:55:51 p.m.



SECRETARÍA DE  
 EDUCACIÓN PÚBLICA  
 INSTITUTO TECNOLÓGICO  
 SUPERIOR DE ESCÁRCEGA  
 DIRECCIÓN

**CUENTA PÚBLICA 2018**  
**ENTE PÚBLICO: INSTITUTO TECNOLÓGICO SUPERIOR DE ESCÁRCEGA**  
**Formato 6c Estado Analítico del Ejercicio del Presupuesto de Egresos Detallado - LDF**  
**Clasificación Funcional (Finalidad y Función)**  
**Del 1o. de enero al 31 de diciembre de 2018**  
**(PESOS)**

Concepto (c)	Egresos					Subejercicio (e)
	Aprobado (d)	Ampliaciones/ (Reducciones)	Modificado	Devengado	Pagado	
<b>I. Gasto No Etiquetado (I=A+B+C+D)</b>	<b>25,290,013.51</b>	<b>4,939,918.64</b>	<b>30,229,932.15</b>	<b>30,229,932.15</b>	<b>30,195,132.15</b>	<b>0.00</b>
<b>A. Gobierno (A=a1+a2+a3+a4+a5+a6+a7+a8)</b>	<b>0.00</b>	<b>0.00</b>	<b>0.00</b>	<b>0.00</b>	<b>0.00</b>	<b>0.00</b>
a1) Legislación	0.00	0.00	0.00	0.00	0.00	0.00
a2) Justicia	0.00	0.00	0.00	0.00	0.00	0.00
a3) Coordinación de la Política de Gobierno	0.00	0.00	0.00	0.00	0.00	0.00
a4) Relaciones Exteriores	0.00	0.00	0.00	0.00	0.00	0.00
a5) Asuntos Financieros y Hacendarios	0.00	0.00	0.00	0.00	0.00	0.00
a6) Seguridad Nacional	0.00	0.00	0.00	0.00	0.00	0.00
a7) Asuntos de Orden Público y de Seguridad Interior	0.00	0.00	0.00	0.00	0.00	0.00
a8) Otros Servicios Generales	0.00	0.00	0.00	0.00	0.00	0.00
<b>B. Desarrollo Social (B=b1+b2+b3+b4+b5+b6+b7)</b>	<b>25,290,013.51</b>	<b>4,939,918.64</b>	<b>30,229,932.15</b>	<b>30,229,932.15</b>	<b>30,195,132.15</b>	<b>0.00</b>
b1) Protección Ambiental	0.00	0.00	0.00	0.00	0.00	0.00
b2) Vivienda y Servicios a la Comunidad	0.00	0.00	0.00	0.00	0.00	0.00
b3) Salud	0.00	0.00	0.00	0.00	0.00	0.00
b4) Recreación, Cultura y Otras Manifestaciones Sociales	0.00	0.00	0.00	0.00	0.00	0.00
b5) Educación	25,290,013.51	4,939,918.64	30,229,932.15	30,229,932.15	30,195,132.15	0.00
b6) Protección Social	0.00	0.00	0.00	0.00	0.00	0.00
b7) Otros Asuntos Sociales	0.00	0.00	0.00	0.00	0.00	0.00
<b>C. Desarrollo Económico (C=c1+c2+c3+c4+c5+c6+c7+c8+c9)</b>	<b>0.00</b>	<b>0.00</b>	<b>0.00</b>	<b>0.00</b>	<b>0.00</b>	<b>0.00</b>
c1) Asuntos Económicos, Comerciales y Laborales en General	0.00	0.00	0.00	0.00	0.00	0.00
c2) Agropecuaria, Silvicultura, Pesca y Caza	0.00	0.00	0.00	0.00	0.00	0.00
c3) Combustibles y Energía	0.00	0.00	0.00	0.00	0.00	0.00
c4) Minería, Manufacturas y Construcción	0.00	0.00	0.00	0.00	0.00	0.00
c5) Transporte	0.00	0.00	0.00	0.00	0.00	0.00
c6) Comunicaciones	0.00	0.00	0.00	0.00	0.00	0.00
c7) Turismo	0.00	0.00	0.00	0.00	0.00	0.00
c8) Ciencia, Tecnología e Innovación	0.00	0.00	0.00	0.00	0.00	0.00
c9) Otras Industrias y Otros Asuntos Económicos	0.00	0.00	0.00	0.00	0.00	0.00
<b>D. Otras No Clasificadas en Funciones Anteriores (D=d1+d2+d3+d4)</b>	<b>0.00</b>	<b>0.00</b>	<b>0.00</b>	<b>0.00</b>	<b>0.00</b>	<b>0.00</b>
d1) Transacciones de la Deuda Pública / Costo Financiero de la Deuda	0.00	0.00	0.00	0.00	0.00	0.00
d2) Transferencias, Participaciones y Aportaciones Entre Diferentes Niveles y Ordenes de Gobierno	0.00	0.00	0.00	0.00	0.00	0.00
d3) Saneamiento del Sistema Financiero	0.00	0.00	0.00	0.00	0.00	0.00
d4) Adeudos de Ejercicios Fiscales Anteriores	0.00	0.00	0.00	0.00	0.00	0.00
<b>II. Gasto Etiquetado (II=A+B+C+D)</b>	<b>24,040,013.98</b>	<b>662,356.00</b>	<b>24,702,369.98</b>	<b>24,702,369.98</b>	<b>24,702,369.98</b>	<b>0.00</b>
<b>A. Gobierno (A=a1+a2+a3+a4+a5+a6+a7+a8)</b>	<b>0.00</b>	<b>0.00</b>	<b>0.00</b>	<b>0.00</b>	<b>0.00</b>	<b>0.00</b>
a1) Legislación	0.00	0.00	0.00	0.00	0.00	0.00
a2) Justicia	0.00	0.00	0.00	0.00	0.00	0.00
a3) Coordinación de la Política de Gobierno	0.00	0.00	0.00	0.00	0.00	0.00
a4) Relaciones Exteriores	0.00	0.00	0.00	0.00	0.00	0.00
a5) Asuntos Financieros y Hacendarios	0.00	0.00	0.00	0.00	0.00	0.00
a6) Seguridad Nacional	0.00	0.00	0.00	0.00	0.00	0.00
a7) Asuntos de Orden Público y de Seguridad Interior	0.00	0.00	0.00	0.00	0.00	0.00
a8) Otros Servicios Generales	0.00	0.00	0.00	0.00	0.00	0.00
<b>B. Desarrollo Social (B=b1+b2+b3+b4+b5+b6+b7)</b>	<b>24,040,013.98</b>	<b>662,356.00</b>	<b>24,702,369.98</b>	<b>24,702,369.98</b>	<b>24,702,369.98</b>	<b>0.00</b>
b1) Protección Ambiental	0.00	0.00	0.00	0.00	0.00	0.00
b2) Vivienda y Servicios a la Comunidad	0.00	0.00	0.00	0.00	0.00	0.00



**CUENTA PÚBLICA 2018**  
**ENTE PÚBLICO: INSTITUTO TECNOLÓGICO SUPERIOR DE ESCÁRCEGA**  
**Formato 6c Estado Analítico del Ejercicio del Presupuesto de Egresos Detallado - LDF**  
**Clasificación Funcional (Finalidad y Función)**  
**Del 1o. de enero al 31 de diciembre de 2018**  
**(PESOS)**


Concepto (c)	Egresos					Subejercicio (e)
	Aprobado (d)	Ampliaciones/ (Reducciones)	Modificado	Devengado	Pagado	
b3) Salud	0.00	0.00	0.00	0.00	0.00	0.00
b4) Recreación, Cultura y Otras Manifestaciones Sociales	0.00	0.00	0.00	0.00	0.00	0.00
b5) Educación	24,040,013.98	662,356.00	24,702,369.98	24,702,369.98	24,702,369.98	0.00
b6) Protección Social	0.00	0.00	0.00	0.00	0.00	0.00
b7) Otros Asuntos Sociales	0.00	0.00	0.00	0.00	0.00	0.00
<b>C. Desarrollo Económico (C=c1+c2+c3+c4+c5+c6+c7+c8+c9)</b>	<b>0.00</b>	<b>0.00</b>	<b>0.00</b>	<b>0.00</b>	<b>0.00</b>	<b>0.00</b>
c1) Asuntos Económicos, Comerciales y Laborales en General	0.00	0.00	0.00	0.00	0.00	0.00
c2) Agropecuaria, Silvicultura, Pesca y Caza	0.00	0.00	0.00	0.00	0.00	0.00
c3) Combustibles y Energía	0.00	0.00	0.00	0.00	0.00	0.00
c4) Minería, Manufacturas y Construcción	0.00	0.00	0.00	0.00	0.00	0.00
c5) Transporte	0.00	0.00	0.00	0.00	0.00	0.00
c6) Comunicaciones	0.00	0.00	0.00	0.00	0.00	0.00
c7) Turismo	0.00	0.00	0.00	0.00	0.00	0.00
c8) Ciencia, Tecnología e Innovación	0.00	0.00	0.00	0.00	0.00	0.00
c9) Otras Industrias y Otros Asuntos Económicos	0.00	0.00	0.00	0.00	0.00	0.00
<b>D. Otras No Clasificadas en Funciones Anteriores (D=d1+d2+d3+d4)</b>	<b>0.00</b>	<b>0.00</b>	<b>0.00</b>	<b>0.00</b>	<b>0.00</b>	<b>0.00</b>
d1) Transacciones de la Deuda Pública / Costo Financiero de la Deuda	0.00	0.00	0.00	0.00	0.00	0.00
d2) Transferencias, Participaciones y Aportaciones Entre Diferentes Niveles y Ordenes de Gobierno	0.00	0.00	0.00	0.00	0.00	0.00
d3) Saneamiento del Sistema Financiero	0.00	0.00	0.00	0.00	0.00	0.00
d4) Adeudos de Ejercicios Fiscales Anteriores	0.00	0.00	0.00	0.00	0.00	0.00
<b>III. Total de Egresos (III = I + II)</b>	<b>49,330,027.49</b>	<b>5,602,274.64</b>	<b>54,932,302.13</b>	<b>54,932,302.13</b>	<b>54,897,502.13</b>	<b>0.00</b>

Revisó
Elaboró

---

Dr. Luis Ramón Carrillo Ortigón  
Director General
C.P. Vladimir Ortega García  
Subdirector de Administración y Finanzas

12/01/2019 03:53:52 p. m.



**CUENTA PÚBLICA 2018**  
**ENTE PÚBLICO: INSTITUTO TECNOLÓGICO SUPERIOR DE ESCÁRCEGA**  
**Formato 6d Estado Analítico del Ejercicio del Presupuesto de Egresos Detallado - LDF**  
**Clasificación de Servicios Personales por Categoría**  
**Del 1o. de enero al 31 de diciembre de 2018**  
**(PESOS)**

Concepto (c)	Egresos					Subejercicio (e)
	Aprobado (d)	Ampliaciones/ (Reducciones)	Modificado	Devengado	Pagado	
<b>I. Gasto No Etiquetado (I=A+B+C+D+E+F)</b>	<b>20,904,360.01</b>	<b>(3,279,757.43)</b>	<b>17,624,602.58</b>	<b>17,624,602.58</b>	<b>17,624,602.58</b>	<b>0.00</b>
A. Personal Administrativo y de Servicio Público	20,904,360.01	(3,279,757.43)	17,624,602.58	17,624,602.58	17,624,602.58	0.00
B. Magisterio	0.00	0.00	0.00	0.00	0.00	0.00
C. Servicios de Salud (C=c1+c2)	0.00	0.00	0.00	0.00	0.00	0.00
c1) Personal Administrativo	0.00	0.00	0.00	0.00	0.00	0.00
c2) Personal Médico, Paramédico y afin	0.00	0.00	0.00	0.00	0.00	0.00
D. Seguridad Pública	0.00	0.00	0.00	0.00	0.00	0.00
E. Gastos asociados a la implementación de nuevas leyes federales o reformas a las mismas (E = e1 + e2)	0.00	0.00	0.00	0.00	0.00	0.00
e1) Nombre del Programa o Ley 1	0.00	0.00	0.00	0.00	0.00	0.00
e2) Nombre del Programa o Ley 2	0.00	0.00	0.00	0.00	0.00	0.00
F. Sentencias laborales definitivas	0.00	0.00	0.00	0.00	0.00	0.00
<b>II. Gasto Etiquetado (II=A+B+C+D+E+F)</b>	<b>20,904,360.01</b>	<b>(4,770,400.80)</b>	<b>16,133,959.21</b>	<b>16,133,959.21</b>	<b>16,133,959.21</b>	<b>0.00</b>
A. Personal Administrativo y de Servicio Público	20,904,360.01	(4,770,400.80)	16,133,959.21	16,133,959.21	16,133,959.21	0.00
B. Magisterio	0.00	0.00	0.00	0.00	0.00	0.00
C. Servicios de Salud (C=c1+c2)	0.00	0.00	0.00	0.00	0.00	0.00
c1) Personal Administrativo	0.00	0.00	0.00	0.00	0.00	0.00
c2) Personal Médico, Paramédico y afin	0.00	0.00	0.00	0.00	0.00	0.00
D. Seguridad Pública	0.00	0.00	0.00	0.00	0.00	0.00
E. Gastos asociados a la implementación de nuevas leyes federales o reformas a las mismas (E = e1 + e2)	0.00	0.00	0.00	0.00	0.00	0.00
e1) Nombre del Programa o Ley 1	0.00	0.00	0.00	0.00	0.00	0.00
e2) Nombre del Programa o Ley 2	0.00	0.00	0.00	0.00	0.00	0.00
F. Sentencias laborales definitivas	0.00	0.00	0.00	0.00	0.00	0.00
<b>III. Total del Gasto en Servicios Personales (III = I + II)</b>	<b>41,808,720.02</b>	<b>(8,050,158.23)</b>	<b>33,758,561.79</b>	<b>33,758,561.79</b>	<b>33,758,561.79</b>	<b>0.00</b>


Revisó
Elaboró

---

Dr. Luis Ramón Carrillo Ortégón
C.P. Vladimir Ortega García

Director General
Subdirector de Administración y Finanzas

12/03/2019 12:59:19 p. m.

  
**SECRETARÍA DE**  
**EDUCACIÓN PÚBLICA**  
**INSTITUTO TECNOLÓGICO**  
**SUPERIOR DE ESCÁRCEGA**  
**DIRECCIÓN**



CUENTA PÚBLICA 2018

INSTITUTO TECNOLÓGICO SUPERIOR DE ESCÁRCEGA

Guía de Cumplimiento de la Ley de Disciplina Financiera de las Entidades Federativas y Municipios  
Del 1 de enero al 31 de diciembre de 2018

Indicadores de Observancia (c)	Implementación				Resultado		Fundamento (h)	Comentarios (i)
	SI	NO		Monto o valor (f)	Unidad (pesos/porcentaje) (g)			
	Mecanismo de Verificación (d)	Fecha estimada de cumplimiento (e)						
<b>INDICADORES PRESUPUESTARIOS</b>								
<b>A. INDICADORES CUANTITATIVOS</b>								
<b>1 Balance Presupuestario Sostenible (j)</b>								
a. Propuesto	31/12/2018	Iniciativa de Ley de Ingresos y Proyecto de Presupuesto de Egresos			\$ 49,330,027.49	pesos	Art. 6 y 19 de la LDF	
b. Aprobado	31/12/2018	Ley de Ingresos y Presupuesto de Egresos			\$ 54,932,302.13	pesos	Art. 6 y 19 de la LDF	
c. Ejercido	31/12/2018	Cuenta Pública / Formato 4 LDF			\$ 54,932,302.13	pesos	Art. 6 y 19 de la LDF	
<b>2 Balance Presupuestario de Recursos Disponibles Sostenible (k)</b>								
a. Propuesto		Iniciativa de Ley de Ingresos y Proyecto de Presupuesto de Egresos	N/A		0	pesos	Art. 6 y 19 de la LDF	
b. Aprobado		Ley de Ingresos y Presupuesto de Egresos	N/A		0	pesos	Art. 6 y 19 de la LDF	
c. Ejercido		Cuenta Pública / Formato 4 LDF	N/A		0	pesos	Art. 6 y 19 de la LDF	
<b>3 Financiamiento Neto dentro del Techo de Financiamiento Neto (l)</b>								
a. Propuesto		Iniciativa de Ley de Ingresos	N/A		0	pesos	Art. 6, 19 y 46 de la LDF	
b. Aprobado		Ley de Ingresos	N/A		0	pesos	Art. 6, 19 y 46 de la LDF	
c. Ejercido		Cuenta Pública / Formato 4 LDF	N/A		0	pesos	Art. 6, 19 y 46 de la LDF	
<b>4 Recursos destinados a la atención de desastres naturales</b>								
a. <i>Asignación al fideicomiso para desastres naturales (m)</i>								
a.1 Aprobado		Reporte Trim. Formato 6 a)	N/A		0	pesos	Art. 9 de la LDF	
a.2 Pagado		Cuenta Pública / Formato 6 a)	N/A		0	pesos	Art. 9 de la LDF	

SECRETARÍA DE EDUCACIÓN PÚBLICA  
INSTITUTO TECNOLÓGICO SUPERIOR DE ESCÁRCEGA  
DIRECCIÓN

CUENTA PÚBLICA 2018

INSTITUTO TECNOLÓGICO SUPERIOR DE ESCÁRCEGA

Guía de Cumplimiento de la Ley de Disciplina Financiera de las Entidades Federativas y Municipios  
Del 1 de enero al 31 de diciembre de 2018

Indicadores de Observancia (c)	Implementación				Resultado		Fundamento (h)	Comentarios (i)
	SI		NO		Monto o valor (f)	Unidad (pesos/porcentaje) (g)		
	Mecanismo de Verificación (d)		Fecha estimada de cumplimiento (e)					
b. Aportación promedio realizada por la Entidad Federativa durante los 5 ejercicios previos, para infraestructura dañada por desastres naturales (n)		Autorizaciones de recursos aprobados por el FONDEN	N/A		0	pesos	Art. 9 de la LDF	
c. Saldo del fideicomiso para desastres naturales (o)		Cuenta Pública / Auxiliar de Cuentas	N/A		0	pesos	Art. 9 de la LDF	
d. Costo promedio de los últimos 5 ejercicios de la reconstrucción de infraestructura dañada por desastres naturales (p)		Autorizaciones de recursos aprobados por el FONDEN	N/A		0	pesos	Art. 9 de la LDF	
<b>5 Techo para servicios personales (q)</b>								
a. Asignación en el Presupuesto de Egresos	31/12/2018	Reporte Trim. Formato 6 d)			\$ 41,808,720.02	pesos	Art. 10 y 21 de la LDF	
b. Ejercido	31/12/2018	Reporte Trim. Formato 6 d)			\$ 33,758,561.79	pesos	Art. 13 fracc. V y 21 de la LDF	
<b>6 Previsiones de gasto para compromisos de pago derivados de APPs (r)</b>								
a. Asignación en el Presupuesto de Egresos		Presupuesto de Egresos	N/A		0	pesos	Art. 11 y 21 de la LDF	
<b>7 Techo de ADEFAS para el ejercicio fiscal (s)</b>								
a. Propuesto		Proyecto de Presupuesto de Egresos	N/A		0	pesos	Art. 12 y 20 de la LDF	
b. Aprobado		Reporte Trim. Formato 6 a)	N/A		0	pesos	Art. 12 y 20 de la LDF	
c. Ejercido		Cuenta Pública / Formato 6 a)	N/A		0	pesos	Art. 12 y 20 de la LDF	
<b>B. INDICADORES CUALITATIVOS</b>								
1	Iniciativa de Ley de Ingresos y Proyecto de Presupuesto de Egresos							



CUENTA PÚBLICA 2018

INSTITUTO TECNOLÓGICO SUPERIOR DE ESCÁRCEGA

Guía de Cumplimiento de la Ley de Disciplina Financiera de las Entidades Federativas y Municipios  
Del 1 de enero al 31 de diciembre de 2018

Indicadores de Observancia (c)	Implementación				Resultado		Fundamento (h)	Comentarios (i)
	SI	NO	Fecha estimada de cumplimiento (e)	Monto o valor (f)	Unidad (pesos/porcentaje) (g)			
	Mecanismo de Verificación (d)							
a. <i>Objetivos anuales, estrategias y metas para el ejercicio fiscal 2018</i>	31/12/2018	Iniciativa de Ley de Ingresos y Proyecto de Presupuesto de Egresos			100	%	Art. 5 y 18 de la LDF	
b. <i>Proyecciones de ejercicios posteriores (u)</i>		Iniciativa de Ley de Ingresos y Proyecto de Presupuesto de Egresos / Formatos 7 a) y b)	N/A				Art. 5 y 18 de la LDF	
c. <i>Descripción de riesgos relevantes y propuestas de acción para enfrentarlos (v)</i>		Iniciativa de Ley de Ingresos y Proyecto de Presupuesto de Egresos	N/A				Art. 5 y 18 de la LDF	
d. <i>Resultados de ejercicios fiscales anteriores y el ejercicio fiscal en cuestión (w)</i>		Iniciativa de Ley de Ingresos y Proyecto de Presupuesto de Egresos / Formatos 7 c) y d)	N/A				Art. 5 y 18 de la LDF	
e. <i>Estudio actuarial de las pensiones de sus trabajadores (x)</i>		Proyecto de Presupuesto de Egresos / Formato 8	N/A				Art. 5 y 18 de la LDF	
<b>2 Balance Presupuestario de Recursos Disponibles, en caso de ser negativo</b>								
a. <i>Razones excepcionales que justifican el Balance Presupuestario de Recursos Disponibles negativo (y)</i>		Iniciativa de Ley de Ingresos o Proyecto de Presupuesto de Egresos	N/A				Art. 6 y 19 de la LDF	
b. <i>Fuente de recursos para cubrir el Balance Presupuestario de Recursos Disponibles negativo (z)</i>		Iniciativa de Ley de Ingresos o Proyecto de Presupuesto de Egresos	N/A				Art. 6 y 19 de la LDF	
c. <i>Número de ejercicios fiscales y acciones necesarias para cubrir el Balance Presupuestario de Recursos Disponibles negativo (aa)</i>		Iniciativa de Ley de Ingresos o Proyecto de Presupuesto de Egresos	N/A				Art. 6 y 19 de la LDF	

CUENTA PÚBLICA 2018

INSTITUTO TECNOLÓGICO SUPERIOR DE ESCÁRCEGA

Guía de Cumplimiento de la Ley de Disciplina Financiera de las Entidades Federativas y Municipios

Del 1 de enero al 31 de diciembre de 2018

Indicadores de Observancia (c)	Implementación				Resultado		Fundamento (h)	Comentarios (i)
	SI		NO		Monto o valor (f)	Unidad (pesos/porcentaje) (g)		
	Mecanismo de Verificación (d)	Fecha estimada de cumplimiento (e)						
d.	Informes Trimestrales sobre el avance de las acciones para recuperar el Balance Presupuestario de Recursos Disponibles (bb)		Reporte Trim. y Cuenta Pública	N/A			Art. 6 y 19 de la LDF	
<b>3 Servicios Personales</b>								
a.	Remuneraciones de los servidores públicos (cc)	31/12/2018	Proyecto de Presupuesto			\$ 41,808,720.02	pesos	Art. 10 y 21 de la LDF
b.	Previsiones salariales y económicas para cubrir incrementos salariales, creación de plazas y otros (dd)		Proyecto de Presupuesto	N/A				Art. 10 y 21 de la LDF
<b>INDICADORES DEL EJERCICIO PRESUPUESTARIO</b>								
<b>A. INDICADORES CUANTITATIVOS</b>								
<b>1 Ingresos Excedentes derivados de Ingresos de Libre Disposición</b>								
a.	Monto de Ingresos Excedentes derivados de ILD (ee)		Cuenta Pública / Formato 5	N/A			pesos	Art. 14 y 21 de la LDF
b.	Monto de Ingresos Excedentes derivados de ILD destinados al fin del A.14, fracción I de la LDF (ff)		Cuenta Pública	N/A			pesos	Art. 14 y 21 de la LDF
c.	Monto de Ingresos Excedentes derivados de ILD destinados al fin del A.14, fracción II, a) de la LDF (gg)		Cuenta Pública	N/A			pesos	Art. 14 y 21 de la LDF
d.	Monto de Ingresos Excedentes derivados de ILD destinados al fin del A.14, fracción II, b) de la LDF (hh)		Cuenta Pública	N/A			pesos	Art. 14 y 21 de la LDF
e.	Monto de Ingresos Excedentes derivados de ILD destinados al fin del artículo noveno transitorio de la LDF (ii)			N/A			pesos	Art. Noveno Transitorio de la LDF
<b>B. INDICADORES CUALITATIVOS</b>								




CUENTA PÚBLICA 2018

INSTITUTO TECNOLÓGICO SUPERIOR DE ESCÁRCEGA

Guía de Cumplimiento de la Ley de Disciplina Financiera de las Entidades Federativas y Municipios  
Del 1 de enero al 31 de diciembre de 2018

Indicadores de Observancia (c)	Implementación				Resultado		Fundamento (h)	Comentarios (i)
	SI	NO	Fecha estimada de cumplimiento (e)	Monto o valor (f)	Unidad (pesos/porcentaje) (g)			
	Mecanismo de Verificación (d)							
1	Análisis Costo-Beneficio para programas o proyectos de inversión mayores a 10 millones de UDIS (jj)	Página de internet de la Secretaría de Finanzas o Tesorería Municipal	N/A				Art. 13 frac. III y 21 de la LDF	
2	Análisis de conveniencia y análisis de transferencia de riesgos de los proyectos APPs (kk)	Página de internet de la Secretaría de Finanzas o Tesorería Municipal	N/A				Art. 13 frac. III y 21 de la LDF	
3	Identificación de población objetivo, destino y temporalidad de subsidios (ll)	Página de internet de la Secretaría de Finanzas o Tesorería Municipal	N/A				Art. 13 frac. VII y 21 de la LDF	
<b>INDICADORES DE DEUDA PÚBLICA</b>								
<b>A. INDICADORES CUANTITATIVOS</b>								
1	<b>Obligaciones a Corto Plazo</b>							
a.	Límite de Obligaciones a Corto Plazo (mm)		N/A			pesos	Art. 30 frac. I de la LDF	
b.	Obligaciones a Corto Plazo (nn)		N/A			pesos	Art. 30 frac. I de la LDF	

  
DR. LUIS RAMÓN CARRILLO ORTEGÓN  
DIRECTOR GENERAL

  
SECRETARÍA DE  
EDUCACIÓN PÚBLICA  
INSTITUTO TECNOLÓGICO  
SUPERIOR DE ESCÁRCEGA  
DIRECCIÓN

  
C.P. VLADIMIR ORTEGA GARCÍA  
SUBDIRECTOR DE ADMINISTRACIÓN Y FINANZAS